

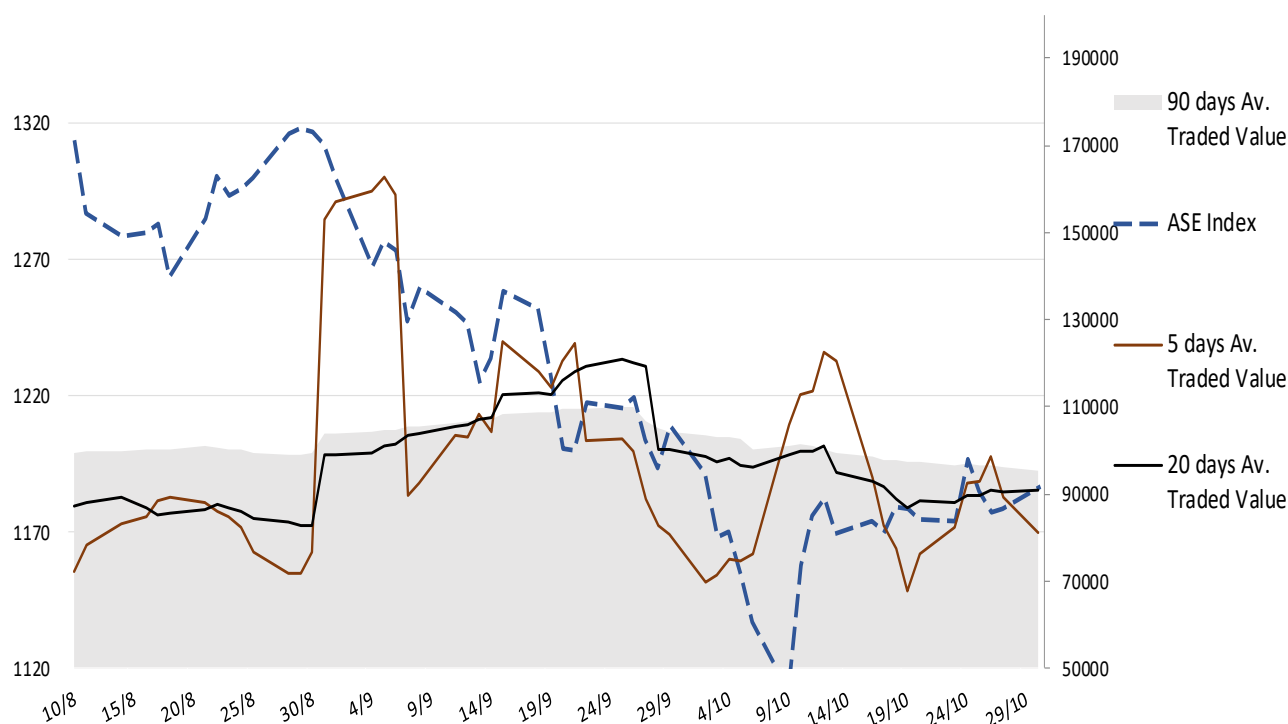
Σχόλιο Αγοράς

Ανοδικά κινήθηκε χθες ο ΓΔΧΑ, αλλά ο ιδιαίτερα χαμηλός όγκος συναλλαγών συνεχίζει να υποδηλώνει χαμηλό ενδιαφέρον από την πλευρά των αγοραστών. Φυσικά, η άλλη ανάγνωση είναι ότι υπάρχει εξίσου και ανυπαρξία πωλητών στην παρούσα φάση και στα τρέχοντα επίπεδα. Θετικά πρόσημα κυριάρχησαν και στο εξωτερικό με την Ευρώπη ωστόσο να βρίσκεται σε σταθερά καθοδική τάση καθώς στο 2^ο εξάμηνο μέχρι τώρα οι απώλειες κυμαίνονται από 3 ως και 9 ποσοστιαίες μονάδες για τους βασικούς μετοχικούς δείκτες. Η αναφορά πωλήσεων της ΕΕΕ δείχνει ευθυγράμμιση με την καθοδήγηση της διοίκησης για το 2023 με αύξηση των κερδών προ φόρων και τόκων (EBIT) στο εύρος μεταξύ 9-12%. Η σημερινή ατζέντα περιλαμβάνει μεταξύ άλλων τις εγχώριες λιανικές πωλήσεις Αυγούστου, τον πληθωρισμό Οκτωβρίου (αρχική μέτρηση) και το ΑΕΠ Γ' τριμήνου (προχωρημένη μέτρηση) της Ευρωζώνης, ενώ στην άλλη πλευρά του ατλαντικού έχουμε την καταναλωτική εμπιστοσύνη Οκτωβρίου.

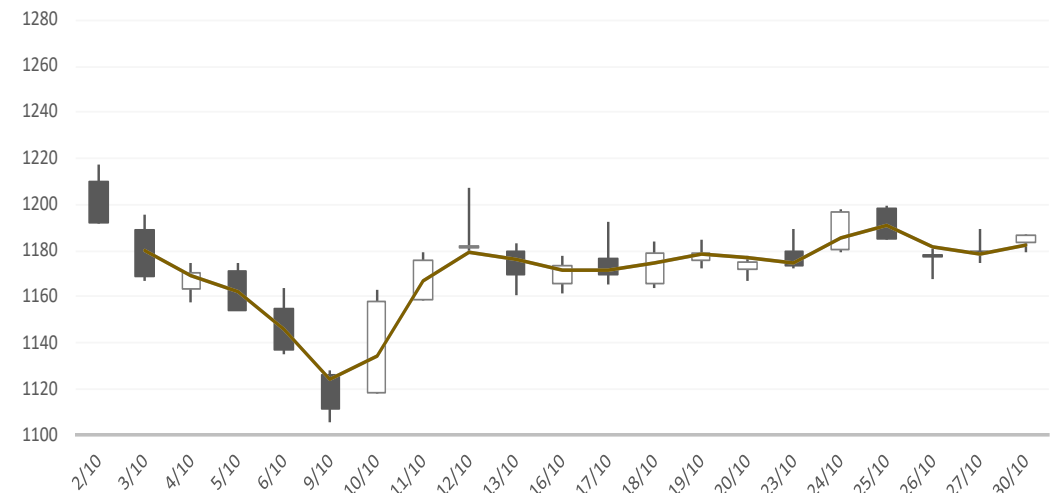
Gainers / Laggards FTSE/XA Large Cap

HELLENIC EXCHANG	5.45%	MYTILINEOS S.A.	-1.65%
AEGEAN AIRLINES	3.25%	MOTOR OIL-HELLAS	-1.23%
CENERGY HOLDINGS	3.20%	TERNA ENERGY SA	-0.85%

ASE Index & 5d / 20d / 90d (000s €)
Average Daily Value Traded







ATHEX GEN INDEX




10/30/2023







BloombergOr Last Close Δ% (YTD) Δ% (dod)

	GENERAL	ASE	1,186.4	+27.6%	+0.64%
	FTASE 25	FTASE	2,914.8	+29.5%	+0.53%
	FTSEM 40	FTSEM	1,938.1	+37.3%	+1.36%
	FTSEA 140	FTSEA	693.5	+28.6%	+0.60%




WORLD

	MSCI WORLD	MXWO	2,757.6	+6.0%	+0.94%
	MSCI EMERG	MXEF	921.9	-3.6%	+0.23%




EUROPE

	SXXP 600	SXXP	431.1	+1.5%	+0.36%
	DAX	DAX	14,716.5	+5.7%	+0.20%
	FTSE 100	UKX	7,327.4	-1.7%	+0.50%
	CAC 40	CAC	6,825.1	+5.4%	+0.44%
	PSI 20	PSI20	6,218.2	+8.6%	+0.08%
	IBEX 35	IBEX	9,013.9	+9.5%	+1.07%
	FTSEMIB	FTSEMIB	27,339.9	+15.3%	+0.19%


N. AMERICA

	DOW JONES	DJI	32,929.0	-0.7%	+1.58%
	NASDAQ	CCMP	12,789.5	+22.2%	+1.16%
	S&P 500	SPX	4,166.8	+8.5%	+1.20%

ASIA

	NIKKEI 225	NIKI	30,697.0	+17.6%	-0.95%
	SHENZ 300	SHSZN	3,583.8	-7.4%	+0.60%
	HANG SENG	HSI	17,406.4	-12.0%	+0.04%

FOREX

	EUR/USD		1.0615	-0.8%	+0.47%
---	---------	--	--------	-------	--------

COMMODITIES

	BRENT	BRENT	87.45	+1.8%	-3.35%
	CRUDE OIL	NYMEX	82.31	+2.6%	-3.8%
	GOLD	GOLDS	1,996.10	+9.4%	-0.51%
	SILVER	XAG	23.34	-2.6%	+0.93%
	Nat GAS	NG1	3.35	-25.1%	+5.9%
	ALUMIN	LMAHDY	2,258.50	-3.9%	+2.37%
	COPPER	HG1	365.85	-4.0%	+0.3%

Data from bloomberg as of time : 09:15 Greek Time

Εταιρικές Ανακοινώσεις

➤ Δεν υπάρχουν προγραμματισμένες εταιρικές ανακοινώσεις για σήμερα 31/10/2023.

Οικονομικό Ημερολόγιο

ΩΡΑ	ΧΩΡΑ – ΓΕΓΟΝΟΣ	ΠΡΟΒΛΕΨΗ	ΠΡΟΗΓΟΥΜΕΝΟ
12:00	Ελλάδα: Πωλήσεις Λιανικής Ελλάδας (ετήσια) (Aug)		-3,4%
12:00	Ευρωζώνη: Δείκτης Τιμών Καταναλωτή (ετήσια) (Oct)	3,2%	4,3%
16:00	Ευρωζώνη: Εμπιστοσύνη Καταναλωτών CB (Oct)	100,0	103,0

Ειδησεογραφία

• Coca Cola: Αύξηση πωλήσεων 17% σε οργανική βάση στο εννεάμηνο

Άλλο ένα τρίμηνο ισχυρής οργανικής ανάπτυξης κατέγραψε η Coca Cola HBC, χάρη στη συνεχιζόμενη υλοποίηση της στρατηγικής της σε σχέση με τα προϊόντα 24/7 κατανάλωσης.

Τα καθαρά έσοδα στο γ' τρίμηνο από πωλήσεις αυξήθηκαν κατά 15,3% σε οργανική βάση στο τρίμηνο, με τα καθαρά έσοδα από πωλήσεις εννιαμήνου να αυξάνονται κατά 17,0% σε οργανική βάση.

Η αύξηση του όγκου πωλήσεων κατά 2,2% σε οργανική βάση οφείλεται κυρίως στις κατηγορίες στρατηγικής μας προτεραιότητας, με τα ανθρακούχα αναψυκτικά να αυξάνονται κατά 1,5%, τα ποτά ενέργειας 24,8% και τον καφέ 33,5%.

Τα καθαρά έσοδα από πωλήσεις ανά κιβώτιο αυξήθηκαν κατά 12,9% σε οργανική βάση, αντικατοπτρίζοντας τα σωρευτικά οφέλη των πρωτοβουλιών διαχείρισης της αύξησης των εσόδων κατά τους τελευταίους δώδεκα μήνες, σε όλες τις κατηγορίες και τις αγορές.

Τα καθαρά έσοδα από πωλήσεις αυξήθηκαν κατά 3,8% σε δημοσιευμένη βάση, με την ισχυρή οργανική ανάπτυξη να αντισταθμίζεται από τον αντίκτυπο των δυσμενών συναλλαγματικών μεταβολών στις αναδυόμενες αγορές.

Η εταιρεία κατέγραψε περαιτέρω βελτίωση του μεριδίου αγοράς εννιαμήνου σε αξία, καθώς και αύξηση κατά 110 μονάδες βάσης στα έτοιμα προς κατανάλωση μη αλκοολούχα αναψυκτικά και 60 μονάδες βάσης στα ανθρακούχα αναψυκτικά.

Στις αναπτυσσόμενες αγορές, τα καθαρά έσοδα από πωλήσεις αυξήθηκαν κατά 7,7% σε οργανική βάση, κυρίως λόγω της αύξησης των εσόδων ανά κιβώτιο, με μεικτές επιδόσεις σε επίπεδο όγκου πωλήσεων λόγω της υψηλής συγκριτικής βάσης και των ποικίλων καιρικών συνθηκών.

Στις αναπτυσσόμενες αγορές, τα καθαρά έσοδα από πωλήσεις αυξήθηκαν κατά 15,9% σε οργανική βάση, με ισχυρές επιδόσεις του όγκου πωλήσεων στα ποτά ενέργειας και τον καφέ, που αντιστάθμισαν εν μέρει τους χαμηλότερους όγκους πωλήσεων σε ανθρακούχα αναψυκτικά, νερό και χυμούς.

Τα καθαρά έσοδα αυξήθηκαν κατά 21,8% σε οργανική βάση, με ισχυρή βελτίωση του όγκου πωλήσεων, ιδίως στην Αίγυπτο.

Ο κ. Zoran Bogdanovic, Διευθύνων Σύμβουλος της Coca-Cola HBC AG, σχολίασε:

"Είμαστε ιδιαίτερα ικανοποιημένοι που είχαμε καλές επιδόσεις για ακόμα μία φορά, και που σημειώσαμε αύξηση του όγκου πωλήσεων σε οργανική βάση για δεύτερο συνεχόμενο τρίμηνο. Αυτό οφείλεται στην αποτελεσματική υλοποίηση της στρατηγικής μας στην αγορά, η οποία υποστηρίζεται από τη διαρκή εστίαση στις κατηγορίες στρατηγικής προτεραιότητας, δηλαδή στις κατηγορίες των ανθρακούχων αναψυκτικών, των ποτών ενέργειας και του καφέ, καθώς και από την εστίαση μας στην ανάπτυξη δυνατοτήτων προσαρμοσμένων στην εξατομικευμένη υλοποίηση σε κάθε σημείο πώλησης. Η εξελιγμένη διαχείριση της αύξησης των καθαρών εσόδων, μέσω της αξιοποίησης δεδομένων, πληροφοριών και αναλύσεων, μας βοηθούν να προσαρμόζουμε τις πρωτοβουλίες μας και την εκτέλεση της στρατηγικής μας στα διαφορετικά καταναλωτικά περιβάλλοντα και να ισορροπούμε επιτυχώς ανάμεσα στη διατήρηση προσιτών τιμών και στην παροχή προϊόντων υψηλής αξίας. Ως αποτέλεσμα, πετύχαμε τόσο αυξημένα έσοδα ανά κιβώτιο όσο και υψηλότερα μερίδια αγοράς.

Επιπλέον, συνεχίζουμε να επενδύουμε στο μέλλον μας, με σαφή εστίαση στην επίτευξη των στόχων μας σε σχέση με τη βιωσιμότητα. Στην Αυστρία, εισαγάγαμε μια πρωτοπόρα για τη βιομηχανία εναλλακτική στην πλαστική μεμβράνη συσκευασίας για τις πολυσυσκευασίες φιαλών μελλοντικής κατανάλωσης, ενώ στη Ρουμανία επενδύσαμε σε δυνατότητες ανακυκλωμένου PET ώστε να ενισχύσουμε την περιβαλλοντική κυκλικότητα των συσκευασιών.

Επιβεβαιώνουμε τις κατευθυντήριες γραμμές μας για ισχυρή ανάπτυξη το 2023 και, παρά τη συνεχιζόμενη αβεβαιότητα σε επίπεδο μακροοικονομικού περιβάλλοντος, παραμένουμε σε πολύ καλή θέση ως προς την επίτευξη των μεσοπρόθεσμων στόχων μας". Capital.gr

• HELLENiQ ENERGY: Αποκτά έξι φωτοβολταϊκά στην Κύπρο

Η HELLENiQ ENERGY Holdings A.E. ανακοινώνει την υπογραφή δεσμευτικής συμφωνίας, μέσω θυγατρικής της HELLENiQ Renewables, για την απόκτηση χαρτοφυλακίου 6 φωτοβολταϊκών, συνολικής ισχύος 26 MW, στην Κύπρο.

Η εκτιμώμενη ετήσια παραγωγή ανανεώσιμης ηλεκτρικής ενέργειας από τα έργα ανέρχεται στις 43 GWh.

Η συμφωνία αναμένεται να ολοκληρωθεί εντός του Α' Τριμήνου 2024, με την οριστική μεταβίβαση των μετοχών και την έναρξη εμπορικής λειτουργίας των 6 πάρκων.

Η παραπάνω συμφωνία σηματοδοτεί την πέμπτη διεθνή επένδυση σε ΑΠΕ της Εταιρείας, ενώ ενισχύει σημαντικά την παρουσία του Ομίλου HELLENiQ ENERGY στην Κυπριακή αγορά, με συνολική ισχύ έργων ΑΠΕ άνω των 40 MW. Euro2day.gr

Γενικός Όρος περί αποποίησης ευθύνης (disclaimer):

Η παρούσα έκθεση έχει συνταχθεί και εκδοθεί από Depolas Investment Services, η οποία εποπτεύεται από την Ελληνική Επιτροπή Κεφαλαιαγοράς (Αρ. Αδείας 65/1991) και υπόκειται στους κανόνες συμπεριφοράς που ισχύουν για τις εταιρείες παροχής επενδυτικών υπηρεσιών (ΕΠΕΥ), όπως ορίζει η ελληνική νομοθεσία. Η έκθεση αυτή έχει εκδοθεί από την Depolas Investment Services και δεν επιτρέπεται να αναπαραχθεί με οποιοδήποτε τρόπο ή να παρέχεται σε οποιοδήποτε άλλο πρόσωπο. Κάθε πρόσωπο που λαμβάνει αντίγραφο της παρούσας, δια της αποδοχής της, δεσμεύεται και συμφωνεί ότι δεν θα το διανείμει ή δεν θα το διαθέσει σε οποιοδήποτε άλλο πρόσωπο. Οι πληροφορίες που περιέχονται στο παρόν έχουν ληφθεί από πηγές που θεωρούνται αξιόπιστες αλλά η Depolas Investment Services δεν τις έχει επαληθεύσει. Καμία ρητή ή σιωπηρή δέσμευση ή εγγύηση δεν παρέχεται ως προς την ακρίβεια, πληρότητα, ορθότητα καθώς και το επίκαιρο της αξιοπιστίας των πληροφοριών ή απόψεων που περιέχονται στο παρόν, το σύνολο των οποίων μπορεί να αλλάξει χωρίς προειδοποίηση. Καμία ευθύνη δεν αναλαμβάνεται από την Depolas Investment Services ή από οποιοδήποτε από τους διευθυντές, υπαλλήλους της, σε σχέση με το υπόλοιπο περιεχόμενο της παρούσας έκθεσης. Η έκθεση αυτή δεν αποτελεί προσφορά για αγορά ή πώληση ή πρόσκληση ή πρόταση προσφοράς για αγορά ή πώληση κινητών αξιών που αναφέρονται στο παρόν. Η Depolas Investment Services και τα τυχόν σχετιζόμενα με αυτή πρόσωπα ενδέχεται να κατέχουν θέσεις και να επηρεάζουν τις συναλλαγές σε τίτλους εταιριών που αναφέρονται στο παρόν. Η Depolas Investment Services και ένα πρόσωπο ή πρόσωπα συνδεόμενα με την εταιρεία μπορούν ενίοτε να ενεργούν για λογαριασμό τους σε συναλλαγές που είναι αντικείμενο έρευνας και αναφέρονται στις σχετικές εκθέσεις. Η Depolas Investment Services ενδέχεται να συναλλάσσεται και να επιδιώξει να συναλλάσσεται με τις εταιρείες που καλύπτονται στις εκθέσεις έρευνας. Ως εκ τούτου, οι επενδυτές πρέπει να γνωρίζουν ότι ενδέχεται να υπάρχει σύγκρουση συμφερόντων σε σχέση με την επιχείρηση, η οποία θα μπορούσε να επηρεάσει την αμεροληψία της παρούσας έκθεσης. Οι επενδυτές θα πρέπει να θεωρήσουν την έκθεση ως ένα μόνο παράγοντα για τη λήψη των αποφάσεων σε σχέση με τις επενδύσεις τους. Η επένδυση που εξετάζεται στην παρούσα έκθεση ενδέχεται να είναι ακατάλληλη για τους επενδυτές, ανάλογα με τους ειδικούς στόχους τους για επενδύσεις και την οικονομική τους θέση.

Κατά την ημερομηνία έκδοσης της παρούσας έκθεσης (που αναφέρεται στην πρώτη σελίδα της έκθεσης), η Depolas Investment Services ενεργεί ως ειδικός διαπραγματευτής για εισηγμένους τίτλους στο Χ.Α. που αναφέρονται στο site www.athexgroup.gr

Κατά την ημερομηνία έκδοσης της παρούσας έκθεσης (που αναφέρεται στην πρώτη σελίδα της έκθεσης), καμία από τις εταιρείες που αναφέρονται στην έκθεση αυτή δεν κατέχει περισσότερο από το 5% της Depolas Investment Services ή οποιαδήποτε από τις θυγατρικές της εταιρείες.

Η ΛΕΩΝ ΔΕΠΪΟΛΑΣ ΑΧΕΠΕΥ δεν έχει λάβει ούτε θα λάβει αμοιβή / αποζημίωση από την εταιρεία για την κατάρτιση της παρούσας έκθεσης.

Βεβαίωση Αναλυτή

Ο αναλυτής που είναι (εν όλω ή εν μέρει) υπεύθυνος για το περιεχόμενο αυτής της έκθεσης περί έρευνας στον τομέα των επενδύσεων, πιστοποιεί ότι όλες οι απόψεις σχετικά με τις εταιρείες και κινητές αξίες που περιέχονται στην παρούσα έκθεση αντικατοπτρίζουν με ακρίβεια τις προσωπικές απόψεις του αντίστοιχου συγγραφέα. Ο αναλυτής ή τουλάχιστον ένας από τους αναλυτές που αναφέρονται στην παρούσα έκθεση είναι πιστοποιημένοι ως «Αναλυτές Μετοχών και της Αγοράς» από την Ελληνική Επιτροπή Κεφαλαιαγοράς.



Contact Details:
Depolas Investment Services

1 Christou Lada Str., 10561, Athens

Tel: +30 2130998100

Fax: +30 210 3211618

Email: info@depolasaxe.gr

Web: www.depolas.gr