

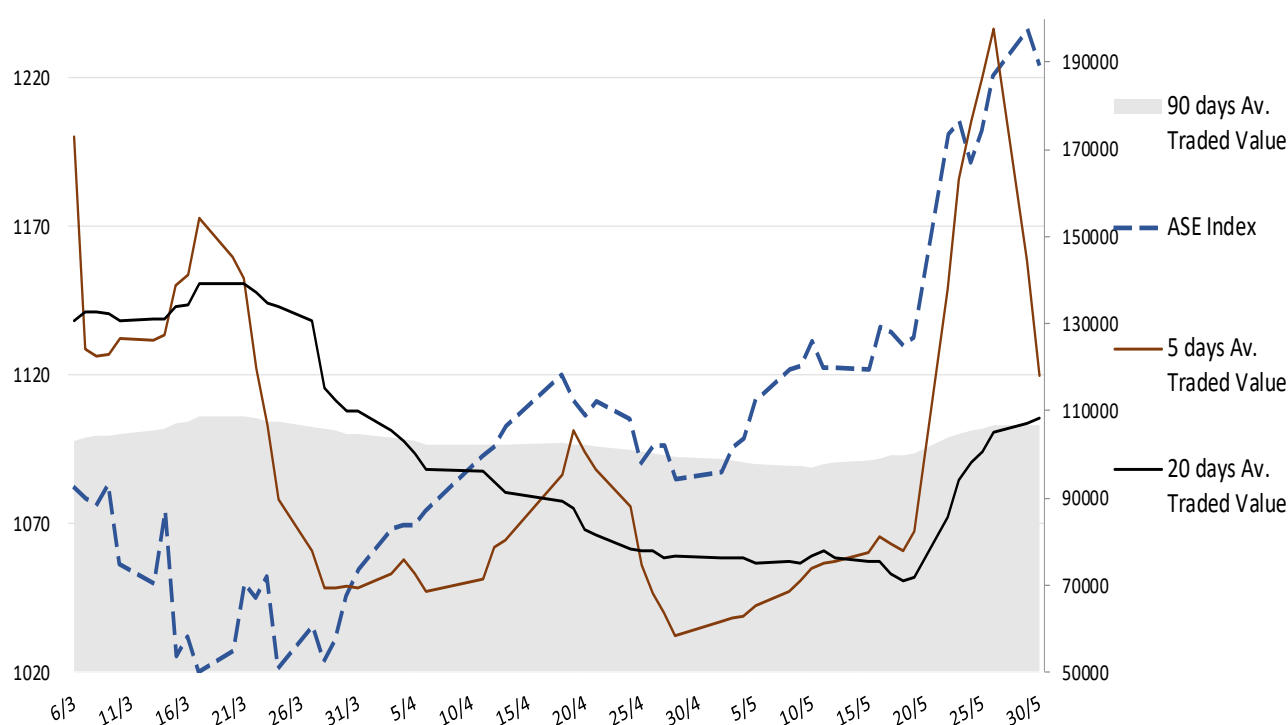
Σημείωμα

Διόρθωση τιμών είδαμε χθες στον ΓΔΧΑ, ενώ παρόμοια ήταν η εικόνα και στις Ευρωπαϊκές αγορές. Από την άλλη, σταθεροποιητικά κινήθηκαν οι μετοχικοί δείκτες στις ΗΠΑ εν αναμονή και της διευθέτησης της εκκρεμότητας με το όριο του χρέους. Κατά τα άλλα, μια σειρά επιδεινωμένων μάκρο στοιχείων που ανακοινώθηκαν χθες προβληματίζουν. Συγκεκριμένα η χειρότερη μέτρηση μεταποίησης (Dallas Fed) από τους μήνες της πανδημίας καταγράφηκε χθες στις ΗΠΑ για τον Μάιο, καθώς και η χαμηλότερη μέτρηση των τελευταίων 6 μηνών για την μεταποίηση στην Κίνα. Παράλληλα, το πετρέλαιο πλησιάζει και πάλι τα χαμηλότερα επίπεδα λόγω εξασθένησης της ζήτησης. Στο εσωτερικό, ωστόσο, τα αποτελέσματα Α' τριμήνου της ΜΟΗ ήταν ισχυρά με το όγκο πωλήσεων να αυξάνεται κατά 14,2% στους 3434 χιλ. μετρικούς τόνους και τα προσαρμοσμένα λειτουργικά EBITDA της διύλισης να διαμορφώνονται στα 384εκ. Ευρώ εν μέσω υψηλών περιθωρίων διύλισης. Η τελική γραμμή για τον όμιλο ανήλθε σε κέρδη 237εκ ευρώ, ενώ καταγράφηκε και μικρή μείωση του καθαρού δανεισμού στα 1,55δισ ευρώ μετά την βελτίωση των λειτουργικών ταμειακών ροών. Σημειώνουμε ότι τα EBITDA από την MORE κινήθηκαν στα 32εκ ευρώ με την συνολική εγκατεστημένη ισχύ να διαμορφώνεται πλέον στα 772MW. Υπενθυμίζουμε ότι το απόγευμα ανακοινώνουν αποτελέσματα και οι Lamda, Tenergy και Γεκτερνα. Για σήμερα, βαρύτητα θα δοθεί στα μεγέθη πληθωρισμού Μαΐου (αρχική μέτρηση) σε Γαλλία και Γερμανία, αλλά και στις εγχώριες λιανικές πωλήσεις.

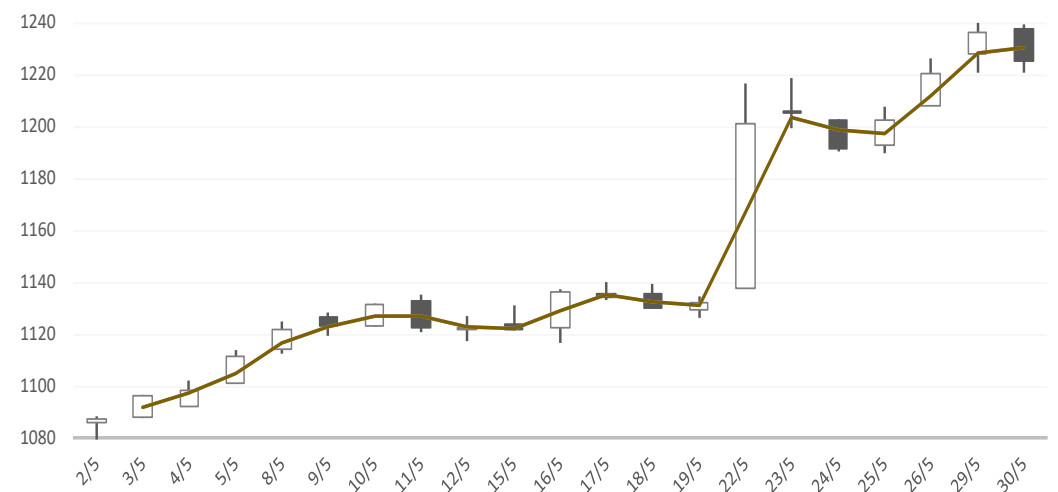
Gainers / Laggards FTSE/XA Large Cap

CENERGY HOLDINGS	2.90%	HELLENIC EXCHANG	-3.21%
VIOHALCO SA	0.53%	TERNA ENERGY SA	-2.81%
SARANTIS	0.52%	ALPHA SERVICES A	-2.40%

ASE Index & 5d / 20d / 90d (000s €)
Average Daily Value Traded







ATHEX GEN INDEX



5/30/2023








BloombergOr Last Close Δ% (YTD) Δ% (dod)

	GENERAL	ASE	1,225.1	+31.8%	-0.90%
	FTASE 25	FTASE	2,968.5	+31.8%	-1.20%
	FTSEM 40	FTSEM	1,837.4	+30.2%	+0.18%
	FTSEA 140	FTSEA	707.4	+31.2%	-1.03%




WORLD




	MSCI WORLD	MXWO	2,825.6	+8.6%	-0.17%
	MSCI EMERG	MXEF	970.3	+1.5%	-0.15%

EUROPE


	SXXP 600	SXXP	456.6	+7.5%	-0.92%
	DAX	DAX	15,908.9	+14.3%	-0.27%
	FTSE 100	UKX	7,522.1	+0.9%	-1.38%
	CAC 40	CAC	7,209.8	+11.4%	-1.29%
	PSI 20	PSI20	5,793.7	+1.2%	-1.31%
	IBEX 35	IBEX	9,167.5	+11.4%	-0.14%
	FTSEMIB	FTSEMIB	26,575.8	+12.1%	-0.16%

N. AMERICA





	DOW JONES	DJI	33,042.8	-0.3%	-0.15%
	NASDAQ	CCMP	13,017.4	+24.4%	+0.32%
	S&P 500	SPX	4,205.5	+9.5%	+0.00%

	NIKKEI 225	NIKI	31,328.2	+20.1%	+0.30%
	SHENZ 300	SHSZN	3,837.8	-0.9%	+0.10%
	HANG SENG	HSI	18,595.8	-6.0%	+0.24%

FOREX

	EUR/USD		1.0735	+0.3%	+0.25%
---	---------	--	--------	-------	--------

COMMODITIES

	BRENT	BRENT	73.54	-14.4%	-4.58%
	CRUDE OIL	NYMEX	69.46	-13.5%	-4.4%
	GOLD	GOLDS	1,959.33	+7.4%	+0.83%
	SILVER	XAG	23.17	-3.3%	-0.04%
	Nat GAS	NG1	2.33	-48.0%	+6.7%
	ALUMIN	LMAHDY	2,251.51	-4.2%	+0.27%
	COPPER	HG1	366.30	-3.9%	-0.3%

Data from bloomberg as of time : 09:15 Greek Time

Εταιρικές Ανακοινώσεις

- Οι μετοχές της εταιρίας «**ΠΛΑΣΤΙΚΑ ΘΡΑΚΗΣ ΕΤΑΙΡΕΙΑ ΣΥΜΜΕΤΟΧΩΝ Α.Ε.Ε.**» είναι διαπραγματεύσιμες στο Χρηματιστήριο Αθηνών χωρίς το μέρισμα χρήσεως 2022, €0,1930679039 ανά μετοχή, από το οποίο θα παρακρατηθεί ο αναλογούν φόρος, βάσει της κείμενης νομοθεσίας (καθαρό ποσό: €0,1834145087 ανά μετοχή).
- Η **Τέρνα Ενεργειακή**, η **Γεκτέρνα** και η **Lamda Development** αναμένεται να ανακοινώσουν τα οικονομικά τους αποτελέσματα Α' Τριμήνου σήμερα, μετά τη συνεδρίαση.

Οικονομικό Ημερολόγιο

ΩΡΑ	ΧΩΡΑ – ΓΕΓΟΝΟΣ	ΠΡΟΒΛΕΨΗ	ΠΡΟΗΓΟΥΜΕΝΟ
10:55	Γερμανία: Γερμανική Ανεργία (May)	14K	24K
12:00	Ελλάδα: Πωλήσεις Λιανικής Ελλάδας (ετήσια) (Mar)		2,4%
15:00	Γερμανία: Γερμανικός Δείκτης Τιμών Καταναλωτή (μηνιαία) (May)	0,6%	0,4%
15:30	Ευρωζώνη: Ομιλία της Προέδρου της ΕΚΤ, Λαγκάρντ		
17:00	ΗΠΑ: JOLTs Θέσεις Εργασίας (Apr)	9,775M	9,590M

Ειδησεογραφία

• Motor Oil Hellas: Στα 397 εκατ. ευρώ τα EBITDA του α' τριμήνου

Σημαντική αύξηση κατέγραψαν για το πρώτο τρίμηνο του έτους τα μεγέθη του ομίλου της Motor Oil Hellas με τη δημοσιευμένη λειτουργική κερδοφορία EBITDA να φτάνει τα 397 εκατ. ευρώ αυξημένη κατά 25% σε σύγκριση με το αντίστοιχο διάστημα πέρυσι (318 εκατ. ευρώ). Ο κύκλος εργασιών του ομίλου έφτασε τα 3,307 δισ. ευρώ έναντι 3,258 δισ. ευρώ πέρυσι (αύξηση 2%).

Τα καθαρά κέρδη ανήλθαν σε 237 εκατ. ευρώ αυξημένα κατά 20% σε σύγκριση με το ίδιο διάστημα πέρυσι (197 εκατ. ευρώ).

Οι επενδύσεις του ομίλου ανήλθαν στο πρώτο τρίμηνο του έτους στα 75 εκατ. ευρώ από 41 εκατ. ευρώ πέρυσι.

Ακόμη καλύτερη είναι η πορεία των προσαρμοσμένων κερδών EBITDA (χωρίς την επίπτωση της διακύμανσης των τιμών του πετρελαίου) που ανήλθαν σε 447 εκατ. ευρώ από 189 εκατ. ευρώ στο πρώτο τρίμηνο του 2022. Αντίστοιχα τα προσαρμοσμένα καθαρά κέρδη ανήλθαν σε 276 εκατ. ευρώ από 97 εκατ. ευρώ στο πρώτο τρίμηνο του 2022.

Στα αξιοσημείωτα των αποτελεσμάτων η σημαντική μείωση του καθαρού χρέους του ομίλου από το 1,763 δισ. ευρώ στα τέλη του 2022 στο 1,549 δισ. ευρώ στο πρώτο τρίμηνο του έτους.

Οι ελεύθερες ταμειακές ροές ανήλθαν σε 234 εκατ. ευρώ έναντι αρνητικών ταμειακών ροών 300 εκατ. ευρώ στο πρώτο τρίμηνο του 2022, ενώ το επενδεδυμένο κεφάλαιο ανέρχεται σε 3,916 δισ. ευρώ.

Επιμέρους κλάδοι

Ως προς τις επιδόσεις των επιμέρους κλάδων στο πρώτο τρίμηνο του 2023 τα μεγέθη διαμορφώθηκαν ως ακολούθως:

-Κλάδος διύλισης, κύκλος εργασιών 2,436 δισ. ευρώ και EBITDA 344 εκατ. ευρώ

-Κλάδος εμπορίας καυσίμων, κύκλος εργασιών 1,144 δισ. ευρώ και EBITDA 6 εκατ. ευρώ

-Κλάδος ηλεκτρισμού και φυσικού αερίου, κύκλος εργασιών 234 εκατ. ευρώ και EBITDA 53 εκατ. ευρώ

Ως προς τον κλάδο της διύλισης ο όμιλος της Motor Oil Hellas πέτυχε περιθώριο διύλισης στα 143 δολάρια ανά μετρικό τόνο και προσαρμοσμένο περιθώριο διύλισης στα 155 δολάρια ανά μετρικό τόνο, έναντι μέσου περιθωρίου της αγοράς στα 129 δολάρια ανά μετρικό τόνο. Το πρώτο τρίμηνο του έτους σε επίπεδο όγκου διυλίστηκαν 3.449 μετρικοί τόνοι έναντι 3.371 μετρικούς τόνους πέρυσι στο πρώτο τρίμηνο.

Ως προς το μείγμα του πετρελαίου, σε ποσοστό 67% προήλθε από το Ιράκ, 14% από τη Λιβύη, 10% από τη Β. Θάλασσα και 9% από το Καζακστάν.

Σε ό,τι αφορά τον κλάδο της εμπορίας καυσίμων, ο αριθμός των πρατηρίων αυξήθηκε κατά 30 στα 1530 πρατήρια σε σχέση με το πρώτο τρίμηνο πέρυσι, ενώ σε επίπεδο όγκων οι πωλήσεις ανήλθαν στους 922 χιλιάδες μετρικούς τόνους έναντι 804 χιλιάδων μετρικών τόνων το ίδιο διάστημα πέρυσι.

Τέλος σε ό,τι αφορά τον κλάδο ηλεκτρισμού και φυσικού αερίου από τα συνολικά EBITDA των 74 εκατ. ευρώ τα 44 εκατ. προήλθαν από τον κλάδο των ΑΠΕ και 10 εκατ. προήλθαν από την ηλεκτροπαραγωγική μονάδα Κόρινθος Power. Οι ΑΠΕ σε λειτουργία του ομίλου κατέγραψαν σημαντική αύξηση από τα 279 στα 772MW. Τέλος το μερίδιο της NRG στην προμήθεια ρεύματος από 4,5% αυξήθηκε σε 5,1%. Capital.gr

• Lamda: Rizzani de Eccher-AVAX σύμβουλοι για την κατασκευή του Vouliagmenis Mall Complex

Η LAMDA DEVELOPMENT S.A. ενημερώνει το επενδυτικό κοινό ότι υπογράφηκε η συμφωνία με τον επιλεγέντα σύμβουλο, ο οποίος θα παρέχει συμβουλευτικές υπηρεσίες πριν από την κατασκευή, με τη μορφή του Early Contractor Involvement (ECI) για την ανέγερση του Vouliagmenis Mall Complex, του μεγαλύτερου και πιο σύγχρονου εμπορικού συγκροτήματος της Ελλάδας και ενός από τα μεγαλύτερα της Νότιας Ευρώπης.

Ο σύμβουλος είναι η κοινοπραξία μεταξύ του ιταλικού ομίλου Rizzani de Eccher και του ομίλου AVAX, μία συνεργασία μεταξύ μίας εκ των κορυφαίων κατασκευαστικών εταιρειών της Ιταλίας με εκτεταμένη παγκόσμια εμπειρία σε κτηριακά έργα πολλά από τα οποία έχουν αναπτυχθεί με την μέθοδο Early Contractor Involvement (ECI) και μίας εκ των κορυφαίων κατασκευαστικών εταιρειών στην Ελλάδα στον κλάδο των υποδομών και κτηρίων.

Ο σύμβουλος θα παρέχει συμβουλευτικές υπηρεσίες πριν από την κατασκευή με τη μορφή του Early Contractor Involvement στην Εταιρεία, στο πλαίσιο της προετοιμασίας της για την κατασκευή του Vouliagmenis Mall Complex, αναφορικά με το σχεδιασμό, τον προγραμματισμό, την εφοδιαστική αλυσίδα και τη διαχείριση κατασκευής του έργου.

Οι κύριες κατασκευαστικές εργασίες για την ανέγερση του Vouliagmenis Mall Complex θα ξεκινήσουν το Α' Εξάμηνο 2024, ενώ οι εργασίες εκσκαφών μέσα στο Β' Εξάμηνο 2023. Euro2day.gr

• Viohalco: Διανέμει μεικτό μέρισμα 0,12 ευρώ ανά μετοχή

Τη διανομή μεικτού μερίσματος ύψους 0,12 ευρώ ανά μετοχή για την οικονομική χρήση του 2022 αποφάσισε η σημερινή, ετήσια τακτική Γενική Συνέλευση της Viohalco. Το μεικτό ποσό 0,12 ευρώ ανά μετοχή, υπόκειται σε παρακράτηση φόρου μερισμάτων 30% (*) σύμφωνα με τη Βελγική νομοθεσία. Η ημερομηνία καταγραφής των δικαιούχων του μερίσματος (record date) είναι η Τρίτη, 20 Ιουνίου 2023 (ημερομηνία αποκοπής μερίσματος είναι η Δευτέρα, 19 Ιουνίου 2023). Η ημερομηνία έναρξης καταβολής μερίσματος είναι η Τετάρτη, 21 Ιουνίου 2023, μέσω της τράπεζας ING Belgium.

Όσον αφορά στους μετόχους που οι μετοχές τους διαπραγματεύονται στο Χρηματιστήριο Αθηνών, και τηρούνται στο Ελληνικό Κεντρικό Αποθετήριο Τίτλων Α.Ε., η καταβολή του μερίσματος θα πραγματοποιηθεί μέσω των Χειριστών του Συστήματος Άυλων Τίτλων (Σ.Α.Τ.), αφού τα ποσά καταβληθούν στους Χειριστές από το Ελληνικό Κεντρικό Αποθετήριο Τίτλων Α.Ε.

Γενικός Όρος περί αποποίησης ευθύνης (disclaimer):

Η παρούσα έκθεση έχει συνταχθεί και εκδοθεί από Depolas Investment Services, η οποία εποπτεύεται από την Ελληνική Επιτροπή Κεφαλαιαγοράς (Αρ. Αδείας 65/1991) και υπόκειται στους κανόνες συμπεριφοράς που ισχύουν για τις εταιρείες παροχής επενδυτικών υπηρεσιών (ΕΠΕΥ), όπως ορίζει η ελληνική νομοθεσία. Η έκθεση αυτή έχει εκδοθεί από την Depolas Investment Services και δεν επιτρέπεται να αναπαραχθεί με οποιοδήποτε τρόπο ή να παρέχεται σε οποιοδήποτε άλλο πρόσωπο. Κάθε πρόσωπο που λαμβάνει αντίγραφο της παρούσας, δια της αποδοχής της, δεσμεύεται και συμφωνεί ότι δεν θα το διανείμει ή δεν θα το διαθέσει σε οποιοδήποτε άλλο πρόσωπο. Οι πληροφορίες που περιέχονται στο παρόν έχουν ληφθεί από πηγές που θεωρούνται αξιόπιστες αλλά η Depolas Investment Services δεν τις έχει επαληθεύσει. Καμία ρητή ή σιωπηρή δέσμευση ή εγγύηση δεν παρέχεται ως προς την ακρίβεια, πληρότητα, ορθότητα καθώς και το επίκαιρο της αξιοπιστίας των πληροφοριών ή απόψεων που περιέχονται στο παρόν, το σύνολο των οποίων μπορεί να αλλάξει χωρίς προειδοποίηση. Καμία ευθύνη δεν αναλαμβάνεται από την Depolas Investment Services ή από οποιοδήποτε από τους διευθυντές, υπαλλήλους της, σε σχέση με το υπόλοιπο περιεχόμενο της παρούσας έκθεσης. Η έκθεση αυτή δεν αποτελεί προσφορά για αγορά ή πώληση ή πρόσκληση ή πρόταση προσφοράς για αγορά ή πώληση κινητών αξιών που αναφέρονται στο παρόν. Η Depolas Investment Services και τα τυχόν σχετιζόμενα με αυτή πρόσωπα ενδέχεται να κατέχουν θέσεις και να επηρεάζουν τις συναλλαγές σε τίτλους εταιριών που αναφέρονται στο παρόν. Η Depolas Investment Services και ένα πρόσωπο ή πρόσωπα συνδεόμενα με την εταιρεία μπορούν ενίοτε να ενεργούν για λογαριασμό τους σε συναλλαγές που είναι αντικείμενο έρευνας και αναφέρονται στις σχετικές εκθέσεις. Η Depolas Investment Services ενδέχεται να συναλλάσσεται και να επιδιώξει να συναλλάσσεται με τις εταιρείες που καλύπτονται στις εκθέσεις έρευνας. Ως εκ τούτου, οι επενδυτές πρέπει να γνωρίζουν ότι ενδέχεται να υπάρχει σύγκρουση συμφερόντων σε σχέση με την επιχείρηση, η οποία θα μπορούσε να επηρεάσει την αμεροληψία της παρούσας έκθεσης. Οι επενδυτές θα πρέπει να θεωρήσουν την έκθεση ως ένα μόνο παράγοντα για τη λήψη των αποφάσεων σε σχέση με τις επενδύσεις τους. Η επένδυση που εξετάζεται στην παρούσα έκθεση ενδέχεται να είναι ακατάλληλη για τους επενδυτές, ανάλογα με τους ειδικούς στόχους τους για επενδύσεις και την οικονομική τους θέση.

Κατά την ημερομηνία έκδοσης της παρούσας έκθεσης (που αναφέρεται στην πρώτη σελίδα της έκθεσης), η Depolas Investment Services ενεργεί ως ειδικός διαπραγματευτής για εισηγμένους τίτλους στο Χ.Α. που αναφέρονται στο site www.athexgroup.gr

Κατά την ημερομηνία έκδοσης της παρούσας έκθεσης (που αναφέρεται στην πρώτη σελίδα της έκθεσης), καμία από τις εταιρείες που αναφέρονται στην έκθεση αυτή δεν κατέχει περισσότερο από το 5% της Depolas Investment Services ή οποιαδήποτε από τις θυγατρικές της εταιρείες.

Η ΛΕΩΝ ΔΕΠΪΟΛΑΣ ΑΧΕΠΕΥ δεν έχει λάβει ούτε θα λάβει αμοιβή / αποζημίωση από την εταιρεία για την κατάρτιση της παρούσας έκθεσης.

Βεβαίωση Αναλυτή

Ο αναλυτής που είναι (εν όλω ή εν μέρει) υπεύθυνος για το περιεχόμενο αυτής της έκθεσης περί έρευνας στον τομέα των επενδύσεων, πιστοποιεί ότι όλες οι απόψεις σχετικά με τις εταιρείες και κινητές αξίες που περιέχονται στην παρούσα έκθεση αντικατοπτρίζουν με ακρίβεια τις προσωπικές απόψεις του αντίστοιχου συγγραφέα. Ο αναλυτής ή τουλάχιστον ένας από τους αναλυτές που αναφέρονται στην παρούσα έκθεση είναι πιστοποιημένοι ως «Αναλυτές Μετοχών και της Αγοράς» από την Ελληνική Επιτροπή Κεφαλαιαγοράς.

**Contact Details:
Depolas Investment Services**

1 Christou Lada Str., 10561, Athens

Tel: +30 2130998100

Fax: +30 210 3211618

Email: info@depolasaxe.gr

Web: www.depolas.gr