

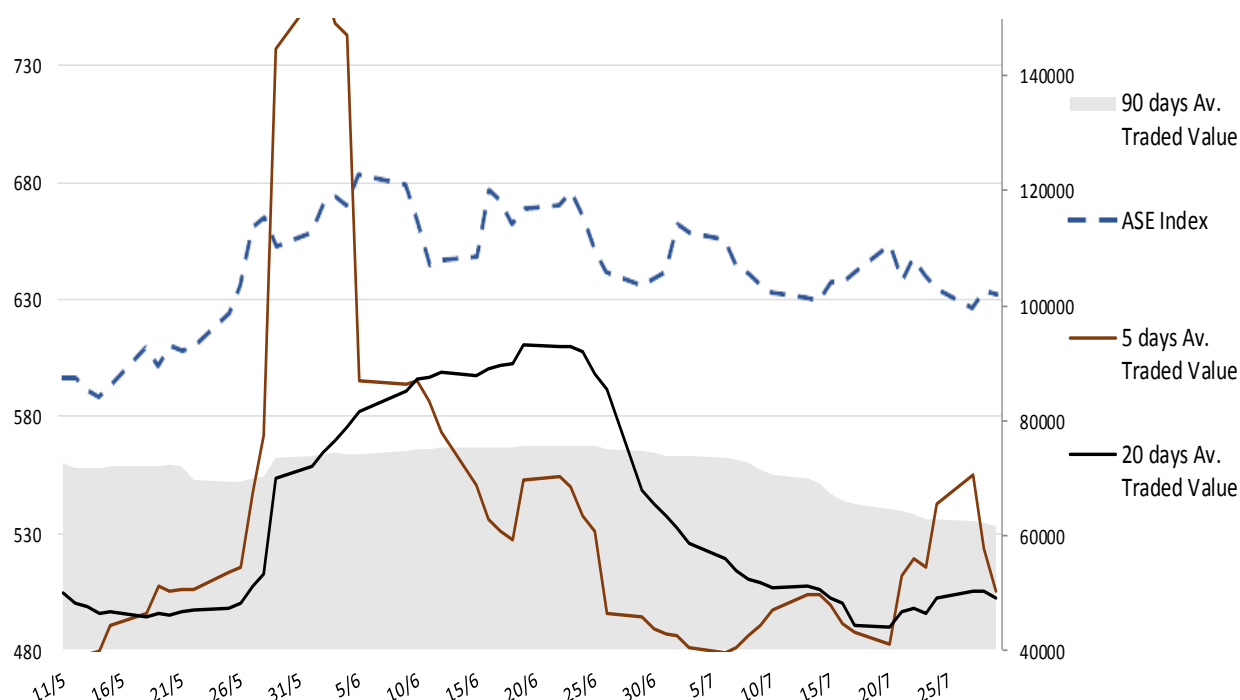
Σημείωμα

Συνεχίζεται η συσσώρευση εντός συνόρων, ενώ σταθερά υποτονικός καταγράφεται ο όγκος συναλλαγών. Ελαφρώς καλύτερη ήταν η εικόνα στο εξωτερικό καθώς η χθεσινή ανανεωμένη δέσμευση της FED για στήριξη της οικονομικής δραστηριότητας με όλα τα διαθέσιμα εργαλεία καλείται να αντισταθμίσει τις αρνητικές εκπλήξεις των εταιρικών μεγεθών. Εν αναμονή σήμερα για τα αποτελέσματα που ανακοινώνουν οι κολοσσοί της τεχνολογίας Apple, Amazon και Alphabet. Στο εσωτερικό, ικανοποιητικά ήταν τα μεγέθη του Α εξαμήνου της Τιτάν με σημαντική βελτίωση στην τελική γραμμή (22,1εκ έναντι 13,1 εκ ευρώ πέρυσι) κυρίως λόγω στοχευμένων πρακτικών μείωσης κόστους, αλλά και χαμηλότερο κόστος στερεών καυσίμων. Πιθανόν να ευνοηθεί η αποτίμηση στο ταμπλό.

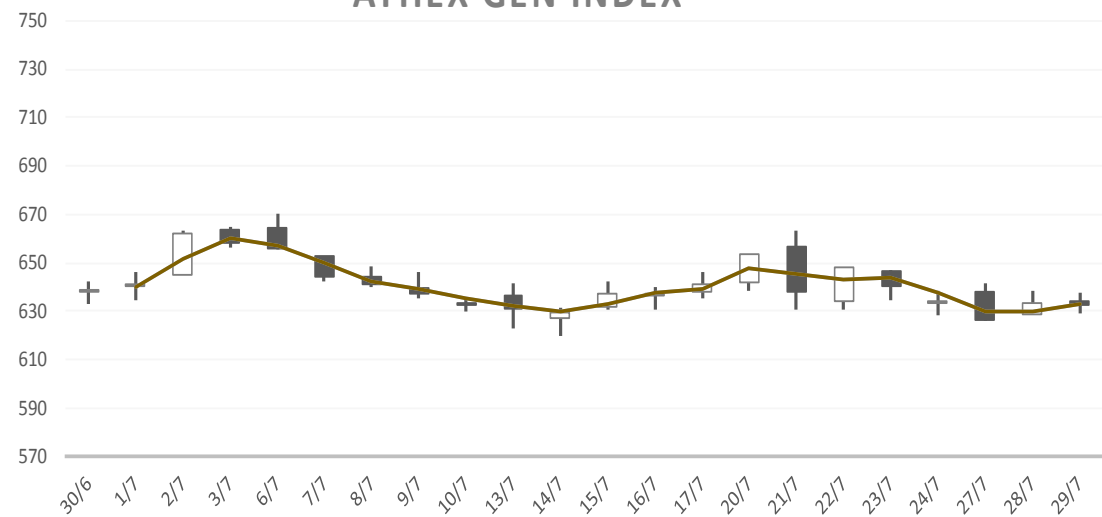
Gainers / Laggards FTSE/XA Large Cap

EYDAP WATER	1,36%	PIRAEUS BANK	-2,19%
HOLDING CO ADMIE	1,33%	ALPHA BANK AE	-2,13%
OPAP SA	1,25%	MOTOR OIL-HELLAS	-2,12%

ASE Index & 5d / 20d / 90d (000s €)
Average Daily Value Traded







ATHEX GEN INDEX



29/7/2020








BloombergOr Last CloseΔ% (YTD) Δ% (dod)

	GENERAL	ASE	632,4	-31,0%	-0,2%
	FTASE 25	FTASE	1.525,6	-33,6%	-0,2%
	FTSEM 40	FTSEM	830,5	-30,5%	-0,1%
	FTSEA 140	FTSEA	383,2	-32,6%	-0,2%




WORLD

	MSCI WORLD	MXWO	2.319,7	-1,6%	+0,86%
	MSCI EMERG	MXEF	1.086,6	-2,5%	+0,43%




EUROPE

	SXXP 600	SXXP	367,5	-11,6%	-0,06%
	DAX	DAX	12.822,3	-3,2%	-0,10%
	FTSE 100	UKX	6.131,5	-18,7%	+0,04%
	CAC 40	CAC	4.958,7	-17,1%	+0,60%
	PSI 20	PSI20	4.395,6	-15,7%	-0,27%
	IBEX 35	IBEX	7.206,2	-24,5%	-0,55%
	FTSEMIB	FTSEMIB	19.880,6	-15,4%	-0,11%


N. AMERICA

	DOW JONES	DJI	26.539,6	-7,0%	+0,61%
	NASDAQ	CCMP	10.542,9	+17,5%	+1,35%
	S&P 500	SPX	3.258,4	+0,9%	+1,24%

ASIA

	NIKKEI 225	NIKI	22.397,1	-5,3%	-1,15%
	SHENZ 300	SHSZN	4.679,0	+14,2%	+2,42%
	HANG SENG	HSI	24.883,1	-11,7%	+2,85%

FOREX

	EUR/USD		1,1792	+5,2%	+0,65%
---	---------	--	--------	-------	--------

COMMODITIES

	BRENT	BRENT	43,75	-33,7%	+1,23%
	CRUDE OIL	NYMEX	41,27	-32,4%	+0,6%
	GOLD	GOLDS	1.970,79	+29,9%	+0,63%
	SILVER	XAG	24,31	+36,2%	-0,38%
	Nat GAS	NG1	1,85	-15,3%	+3,00%
	ALUMIN	LMAHDY	1.685,75	-5,4%	+0,03%
	COPPER	HG1	290,55	+4,0%	+0,02%

Data from bloomberg as of time : 09:15 Greek Time

Εταιρικές Ανακοινώσεις

- Ετήσια Τακτική Γενική Συνέλευση θα πραγματοποιήσει η **Trastor** την 30η Ιουλίου 2020 ημέρα Πέμπτη και ώρα 12:00 (μεσημέρι), στο ξενοδοχείο Domotel Kastri, στην οδό Ελ. Βενιζέλου αρ. 154 και Ρωμυλίας, 146 71 Νέα Ερυθραία, Αττική, αίθουσα 'ΑΘΗΝΑ'.

Οικονομικό Ημερολόγιο

ΩΡΑ	ΧΩΡΑ – ΓΕΓΟΝΟΣ	ΠΡΟΒΛΕΨΗ	ΠΡΟΗΓΟΥΜΕΝΟ
10:55	Γερμανία: Αλλαγή Ανεργίας (Jul)	43K	69K
11:00	Γερμανία: ΑΕΠ (τριμηνιαία) (Q2)	-9,0%	-2,2%
12:00	Ελλάδα: ΔΤΠ Ελλάδας (ετήσια) (Jun)		-11,8%
15:30	ΗΠΑ: ΑΕΠ (τριμηνιαία) (Q2)	-34,1%	-5,0%
15:30	ΗΠΑ: Αρχικές Αιτήσεις Επιδόματος Ανεργίας	1.450K	1.416K

Ειδησεογραφία

- **Τιτάν:** Αύξηση κερδών στο εξάμηνο

Το πρώτο εξάμηνο του 2020, ο Όμιλος TITAN κατέγραψε σταθερό κύκλο εργασιών και αύξηση της κερδοφορίας, παρά τις αντίξοες συνθήκες που διαμορφώθηκαν λόγω της επιδημίας του κορωνοϊού. Όπως αναφέρει σε σχετική ανακοίνωση, η άμεση αντίδραση του Ομίλου στις αλλαγές που επήλθαν στις αγορές, ο επαναπροσδιορισμός των προτεραιοτήτων και η στοχευμένη στρατηγική, συνέβαλαν καθοριστικά στις θετικές αυτές επιδόσεις.

Η επίτευξη αυτών των αποτελεσμάτων δεν θα ήταν εφικτή χωρίς τις κοινές προσπάθειες διοίκησης και εργαζομένων για τη διασφάλιση της υγείας και της ζωής των εργαζομένων του Ομίλου και των οικογενειών τους, καθώς και των συνεργατών, των πελατών και των τοπικών κοινωνιών, τονίζει.

Μετά την απότομη κάμψη της δραστηριότητας του Ομίλου που ήρθε ως αποτέλεσμα της εφαρμογής έκτακτων περιοριστικών μέτρων το Μάρτιο και τον Απρίλιο, οι πωλήσεις στις περισσότερες αγορές μας, κατέγραψαν σημαντική ανάκαμψη το Μάιο και τον Ιούνιο. Ο κατασκευαστικός κλάδος χαρακτηρίστηκε αναγκαία δραστηριότητα στις αγορές στις οποίες έχει παρουσία ο Όμιλος, με αποτέλεσμα όλα τα εργοστάσια τσιμέντου να συνεχίσουν τη λειτουργία τους, καλύπτοντας τη ζήτηση στις τοπικές αγορές.

Ο ενοποιημένος κύκλος εργασιών του Ομίλου TITAN κατά το πρώτο εξάμηνο του 2020 ανήλθε σε €786,3 εκ., παραμένοντας ουσιαστικά αμετάβλητος (+0,1%) σε σύγκριση με την αντίστοιχη περίοδο το προηγούμενο έτος.

Οι στοχευμένες περικοπές δαπανών, σε συνδυασμό με τις χαμηλότερες τιμές στερεών καυσίμων και τη γενικότερη ανθεκτικότητα των τιμών στις αγορές στις οποίες δραστηριοποιούμαστε, οδήγησαν σε σημαντική βελτίωση του περιθωρίου κερδοφορίας το πρώτο εξάμηνο του έτους. Τα λειτουργικά κέρδη (EBITDA) αυξήθηκαν κατά 12% και έφθασαν στα €136,8 εκ., ενώ το περιθώριο EBITDA διαμορφώθηκε σε 17,4% από 15,6% το πρώτο εξάμηνο του 2019.

Τα καθαρά κέρδη, μετά από φόρους και δικαιώματα μειοψηφίας, αυξήθηκαν κατά €9 εκ. και ανήλθαν σε €22,4 εκ.

Ο κ. Δημήτρης Παπαλεξόπουλος, Πρόεδρος της Εκτελεστικής Επιτροπής του Ομίλου, τόνισε:

«Ανταποκριθήκαμε με μεγάλη ταχύτητα και ευελιξία στις διαρκώς μεταβαλλόμενες συνθήκες. Έτσι μπορέσαμε, και να διασφαλίσουμε την ασφάλεια και την υγεία των εργαζομένων μας, αλλά και να βελτιώσουμε την κερδοφορία σε δύσκολες συνθήκες αγοράς.» Euro2day.gr

- **ΟΠΑΠ:** Στα 7,91 ευρώ η τιμή διάθεσης των νέων μετοχών από το scrip dividend

Η Εταιρεία ΟΠΑΠ Α.Ε. ανακοινώνει τα ακόλουθα στοιχεία σχετικά με την τιμή διάθεσης των νέων μετοχών που θα εκδοθούν λόγω επανεπένδυσης του μερίσματος εταιρικής χρήσης 2019 (scrip dividend), με αντίστοιχη αύξηση του μετοχικού κεφαλαίου της:

Το Διοικητικό Συμβούλιο της Εταιρείας στην από 26 Ιουνίου 2020 συνεδρίασή του όρισε ότι η τιμή διάθεσης των ανωτέρω νέων μετοχών θα ισούται με το μέσο όρο της χρηματιστηριακής σταθμισμένης βάση όγκου τιμής της μετοχής (VWAP) των πρώτων πέντε (5) ημερών διαπραγμάτευσης εντός της περιόδου άσκησης του δικαιώματος επανεπένδυσης του μερίσματος χρήσης 2019 (δηλαδή από 23.07.2020 έως και 29.07.2020), μειωμένης κατά ποσοστό 3% (ποσοστό έκπτωσης), όπως έχει ήδη ανακοινωθεί.

Σύμφωνα με τον ανωτέρω τρόπο υπολογισμού και με βάση τη χρηματιστηριακή σταθμισμένη βάση όγκου τιμή της μετοχής κατά τις 23.07.2020 έως και 29.07.2020, η τιμή διάθεσης των νέων μετοχών ανέρχεται σε 7,91 Ευρώ.

- **ΗΠΑ:** Άλμα 16,6% στις επικείμενες πωλήσεις κατοικιών τον Ιούνιο

Νέα άνοδο σημείωσαν οι επικείμενες πωλήσεις κατοικιών τον Ιούνιο στις ΗΠΑ.

Με βάση τα στοιχεία της αμερικάνικης ένωσης μεσιτών (NAR), ο δείκτης επικείμενων πωλήσεων κατέγραψε άλμα 16,6% σε σχέση με τον Μάιο.

Ο δείκτης παρακολουθεί τις μελλοντικές πωλήσεις καταγράφοντας συναλλαγές στις οποίες έχει υπογραφεί ένα συμβόλαιο, αλλά δεν έχει ακόμα κλείσει οριστικά η συμφωνία. Οι αναλυτές προέβλεπαν άνοδο 12,5%. Euro2day.gr

- **Τις μεγαλύτερες ζημιές στην ιστορία της ανακοίνωσε η Renault λόγω πανδημίας**

Η γαλλική αυτοκινητοβιομηχανία Renault κατέγραψε το πρώτο εξάμηνο του έτους τις μεγαλύτερες ζημιές στην ιστορία της, ύψους 7,3 δισεκατομμυρίων ευρώ, εξαιτίας της κρίσης που διέρχεται η εταιρεία της Nissan και της πανδημίας του κορωνοϊού, ανακοίνωσε σήμερα.

Η αυτοκινητοβιομηχανία, που αντιμετώπιζε προβλήματα ήδη πριν την κρίση της COVID-19 και η οποία στα τέλη Μαΐου είχε ανακοινώσει την κατάργηση 15.000 θέσεων εργασίας παγκοσμίως, επεσήμανε ότι αποφεύγει να κάνει προβλέψεις για τα οικονομικά αποτελέσματα του 2020 εξαιτίας της αβεβαιότητας που προκαλεί η υγειονομική κρίση. ΑΠΕ-ΜΠΕ, AFP

Γενικός Όρος περί αποποίησης ευθύνης (disclaimer):

Η παρούσα έκθεση έχει συνταχθεί και εκδοθεί από Depolas Investment Services, η οποία εποπτεύεται από την Ελληνική Επιτροπή Κεφαλαιαγοράς (Αρ. Αδείας 65/1991) και υπόκειται στους κανόνες συμπεριφοράς που ισχύουν για τις εταιρείες παροχής επενδυτικών υπηρεσιών (ΕΠΕΥ), όπως ορίζει η ελληνική νομοθεσία. Η έκθεση αυτή έχει εκδοθεί από την Depolas Investment Services και δεν επιτρέπεται να αναπαραχθεί με οποιοδήποτε τρόπο ή να παρέχεται σε οποιοδήποτε άλλο πρόσωπο. Κάθε πρόσωπο που λαμβάνει αντίγραφο της παρούσας, δια της αποδοχής της, δεσμεύεται και συμφωνεί ότι δεν θα το διανείμει ή δεν θα το διαθέσει σε οποιοδήποτε άλλο πρόσωπο. Οι πληροφορίες που περιέχονται στο παρόν έχουν ληφθεί από πηγές που θεωρούνται αξιόπιστες αλλά η Depolas Investment Services δεν τις έχει επαληθεύσει. Καμία ρητή ή σιωπηρή δέσμευση ή εγγύηση δεν παρέχεται ως προς την ακρίβεια, πληρότητα, ορθότητα καθώς και το επίκαιρο της αξιοπιστίας των πληροφοριών ή απόψεων που περιέχονται στο παρόν, το σύνολο των οποίων μπορεί να αλλάξει χωρίς προειδοποίηση. Καμία ευθύνη δεν αναλαμβάνεται από την Depolas Investment Services ή από οποιοδήποτε από τους διευθυντές, υπαλλήλους της, σε σχέση με το υπόλοιπο περιεχόμενο της παρούσας έκθεσης. Η έκθεση αυτή δεν αποτελεί προσφορά για αγορά ή πώληση ή πρόσκληση ή πρόταση προσφοράς για αγορά ή πώληση κινητών αξιών που αναφέρονται στο παρόν. Η Depolas Investment Services και τα τυχόν σχετιζόμενα με αυτή πρόσωπα ενδέχεται να κατέχουν θέσεις και να επηρεάζουν τις συναλλαγές σε τίτλους εταιριών που αναφέρονται στο παρόν. Η Depolas Investment Services και ένα πρόσωπο ή πρόσωπα συνδεόμενα με την εταιρεία μπορούν ενίοτε να ενεργούν για λογαριασμό τους σε συναλλαγές που είναι αντικείμενο έρευνας και αναφέρονται στις σχετικές εκθέσεις. Η Depolas Investment Services ενδέχεται να συναλλάσσεται και να επιδιώξει να συναλλάσσεται με τις εταιρείες που καλύπτονται στις εκθέσεις έρευνας. Ως εκ τούτου, οι επενδυτές πρέπει να γνωρίζουν ότι ενδέχεται να υπάρχει σύγκρουση συμφερόντων σε σχέση με την επιχείρηση, η οποία θα μπορούσε να επηρεάσει την αμεροληψία της παρούσας έκθεσης. Οι επενδυτές θα πρέπει να θεωρήσουν την έκθεση ως ένα μόνο παράγοντα για τη λήψη των αποφάσεων σε σχέση με τις επενδύσεις τους. Η επένδυση που εξετάζεται στην παρούσα έκθεση ενδέχεται να είναι ακατάλληλη για τους επενδυτές, ανάλογα με τους ειδικούς στόχους τους για επενδύσεις και την οικονομική τους θέση.

Κατά την ημερομηνία έκδοσης της παρούσας έκθεσης (που αναφέρεται στην πρώτη σελίδα της έκθεσης), η Depolas Investment Services ενεργεί ως ειδικός διαπραγματευτής για εισηγμένους τίτλους στο Χ.Α. που αναφέρονται στο site www.athexgroup.gr

Κατά την ημερομηνία έκδοσης της παρούσας έκθεσης (που αναφέρεται στην πρώτη σελίδα της έκθεσης), καμία από τις εταιρείες που αναφέρονται στην έκθεση αυτή δεν κατέχει περισσότερο από το 5% της Depolas Investment Services ή οποιαδήποτε από τις θυγατρικές της εταιρείες.

Η ΛΕΩΝ ΔΕΠΪΟΛΑΣ ΑΧΕΠΕΥ δεν έχει λάβει ούτε θα λάβει αμοιβή / αποζημίωση από την εταιρεία για την κατάρτιση της παρούσας έκθεσης.

Βεβαίωση Αναλυτή

Ο αναλυτής που είναι (εν όλω ή εν μέρει) υπεύθυνος για το περιεχόμενο αυτής της έκθεσης περί έρευνας στον τομέα των επενδύσεων, πιστοποιεί ότι όλες οι απόψεις σχετικά με τις εταιρείες και κινητές αξίες που περιέχονται στην παρούσα έκθεση αντικατοπτρίζουν με ακρίβεια τις προσωπικές απόψεις του αντίστοιχου συγγραφέα. Ο αναλυτής ή τουλάχιστον ένας από τους αναλυτές που αναφέρονται στην παρούσα έκθεση είναι πιστοποιημένοι ως «Αναλυτές Μετοχών και της Αγοράς» από την Ελληνική Επιτροπή Κεφαλαιαγοράς.



**Contact Details:
Depolas Investment Services**

1 Christou Lada Str., 10561, Athens

Tel: +30 2130998100

Fax: +30 210 3211618

Email: info@depolasaxe.gr

Web: www.depolas.gr