

## Σχόλιο Αγοράς

Ο ΓΔΧΑ υποχώρησε 1,27% χθες σε μια συνεδρίαση με περιορισμένο επενδυτικό ενδιαφέρον με τους μεγάλους διεθνείς δείκτες να κινούνται χαμηλότερα χθες.

Ισχυρά οικονομικά αποτελέσματα εξαμήνου δημοσίευσε ο ΟΛΠ και ικανοποιητικά η Ιντρκάτ και ο ΑΔΜΗΕ.

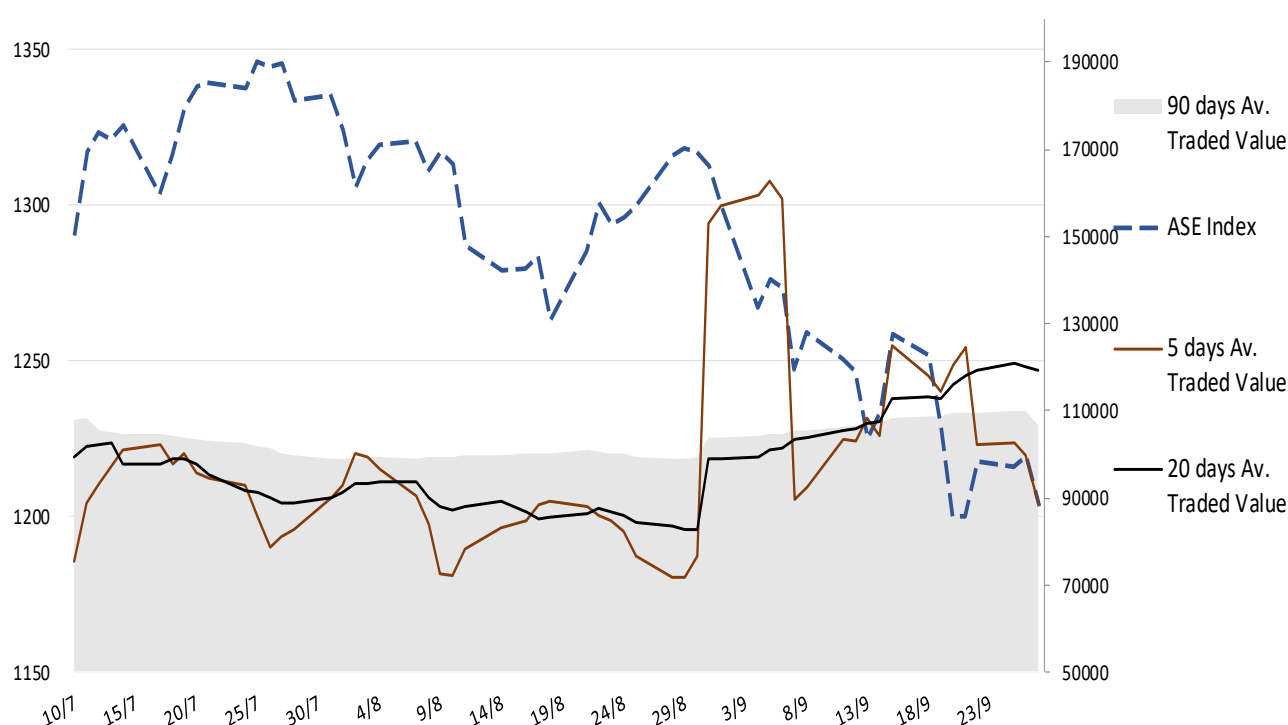
Συνεχίζει για δεύτερη ημέρα και θα ολοκληρωθεί την Παρασκευή η δημόσια εγγραφή για την εισαγωγή της Ortima Bank στο Χ.Α..

Σχετικά με τα μακρο στις ΗΠΑ αναμένουμε να ανακοινωθεί το ΑΕΠ Β' Τριμήνου και οι Αρχικές Αιτήσεις Επιδόματος Ανεργίας στις 15:30 και

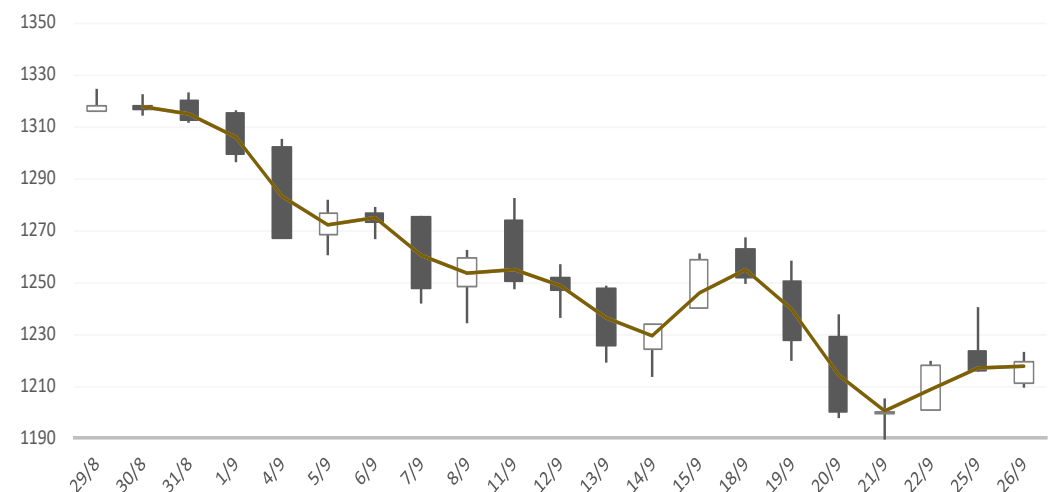
### Gainers / Laggards FTSE/XA Large Cap

SARANTIS	3.45%	EUROBANK ERGASIA	-4.15%
COCA-COLA HBC AG	1.40%	ALPHA SERVICES A	-4.03%
EYDAP WATER	0.87%	AEGEAN AIRLINES	-3.46%

ASE Index & 5d / 20d / 90d (000s €)  
Average Daily Value Traded







### ATHEX GEN INDEX



9/27/2023








BloombergOr Last Close Δ% (YTD) Δ% (dod)

	GENERAL	ASE	1,204.1	+29.5%	-1.27%
	FTASE 25	FTASE	2,930.8	+30.2%	-1.65%
	FTSEM 40	FTSEM	1,952.0	+38.3%	-1.27%
	FTSEA 140	FTSEA	699.1	+29.6%	-1.49%




### WORLD

	MSCI WORLD	MXWO	2,840.8	+9.1%	-0.14%
	MSCI EMERG	MXEF	948.3	-0.9%	+0.11%




### EUROPE

	SXXP 600	SXXP	446.9	+5.2%	-0.18%
	DAX	DAX	15,217.5	+9.3%	-0.25%
	FTSE 100	UKX	7,593.2	+1.9%	-0.43%
	CAC 40	CAC	7,071.8	+9.2%	-0.03%
	PSI 20	PSI20	6,068.4	+6.0%	-0.54%
	IBEX 35	IBEX	9,331.9	+13.4%	-0.37%
	FTSEMIB	FTSEMIB	28,012.3	+18.2%	-0.31%


### N. AMERICA

	DOW JONES	DJI	33,550.3	+1.2%	-0.20%
	NASDAQ	CCMP	13,092.9	+25.1%	+0.22%
	S&P 500	SPX	4,274.5	+11.3%	+0.02%

### ASIA

	NIKKEI 225	NIKI	32,473.7	+24.2%	+0.84%
	SHENZ 300	SHSZN	3,700.5	-4.4%	+0.21%
	HANG SENG	HSI	17,611.9	-11.0%	+0.83%

### FOREX

	EUR/USD		1.0503	-1.9%	-0.65%
---	---------	--	--------	-------	--------

### COMMODITIES

	BRENT	BRENT	96.55	+12.4%	+2.76%
	CRUDE OIL	NYMEX	93.68	+16.7%	+3.6%
	GOLD	GOLDS	1,875.12	+2.8%	-1.34%
	SILVER	XAG	22.55	-5.9%	-1.33%
	Nat GAS	NG1	2.76	-38.2%	+4.1%
	ALUMIN	LMAHDY	2,203.75	-6.2%	-0.02%
	COPPER	HG1	362.70	-4.8%	+0.1%

Data from bloomberg as of time : 09:15 Greek Time

## Εταιρικές Ανακοινώσεις

- Εισάγονται προς διαπραγμάτευση στην Εναλλακτική Αγορά του Χρηματιστηρίου Αθηνών οι 10.005.765 νέες (ΚΟ) μετοχές της εταιρίας «ΦΟΥΝΤΛΙΝΚ Α.Ε.Β.Ε. ΤΡΟΦΙΜΩΝ, ΑΝΤΙΠΡΟΣΩΠΕΙΩΝ & ΔΙΑΝΟΜΩΝ» που προέκυψαν από την πρόσφατη αύξηση του μετοχικού κεφαλαίου με καταβολή μετρητών και δικαίωμα προτίμησης υπέρ των παλαιών μετόχων. Από την ίδια ημερομηνία, το νέο σύνολο εισηγμένων μετοχών της εταιρίας που είναι διαπραγματεύσιμες στην Εναλλακτική Αγορά του Χρηματιστηρίου Αθηνών ανέρχεται σε 33.352.551 (ΚΟ) μετοχές.

## Οικονομικό Ημερολόγιο

ΩΡΑ	ΧΩΡΑ – ΓΕΓΟΝΟΣ	ΠΡΟΒΛΕΨΗ	ΠΡΟΗΓΟΥΜΕΝΟ
15:00	Γερμανία: Γερμανικός Δείκτης Τιμών Καταναλωτή (μηνιαία) (Sep)	0,4%	0,3%
15:30	ΗΠΑ: ΑΕΠ (τριμηνιαία) (Q2)	2,2%	2,0%
15:30	ΗΠΑ: Αρχικές Αιτήσεις Επιδόματος Ανεργίας	217K	201K
17:00	ΗΠΑ: Εκκρεμείς Πωλήσεις Κατοικιών (μηνιαία) (Aug)	-0,2%	0,9%
23:00	ΗΠΑ: Ομιλία του Προέδρου της Fed, Powell		

## Ειδησεογραφία

### • ΟΛΠ: Σε ιστορικά υψηλά τα κέρδη στο α' 6μηνο, ξεπέρασε τα €100 εκατ. ο τζίρος

Η ΟΛΠ Α.Ε. παρουσίασε νέα ισχυρή αύξηση εσόδων και κερδών πετυχαίνοντας τις υψηλότερες επιδόσεις της ιστορίας της κατά το πρώτο εξάμηνο του οικονομικού έτους 2023.

Ειδικότερα, σημειώθηκε αύξηση κατά 48,8% στα κέρδη προ φόρων, τα οποία ανήλθαν σε €49,4 εκατ. έναντι €33,2 εκατ. της αντίστοιχης περιόδου του 2022, και στα κέρδη μετά από φόρους που ανήλθαν σε €38,7 εκατ. έναντι €25,9 εκατ. παρουσιάζοντας θετική μεταβολή 49,6% σε σχέση με το αντίστοιχο εξάμηνο του 2022.

Σημαντική αύξηση παρουσίασε και ο κύκλος εργασιών της ΟΛΠ Α.Ε. κατά 10% το α' εξάμηνο του 2023, με τον τελευταίο να ανέρχεται σε 102,4 εκατ. ευρώ, αυξημένο κατά 9,3 εκατ. ευρώ.

Η εκ νέου αύξηση του κύκλου των εργασιών συντελέστηκε χάριν στην αύξηση των εσόδων σε όλους τους τομείς δραστηριότητας της ΟΛΠ Α.Ε. Κυρίως επιτεύχθηκε από τον τομέα της κρουαζιέρας όπου διακινήθηκαν περίπου διπλάσιοι επιβάτες σε σχέση με την αντίστοιχη περίοδο του 2022.

Επιπλέον, σημειώθηκε αύξηση στη διακίνηση των εμπορευματοκιβωτίων συνολικά και στους τρεις προβλήτες του λιμένος, παρά τις προκλήσεις που αντιμετωπίζει αυτόν τον καιρό ο τομέας των μεταφορών. Capital.gr

### • Καθαρά κέρδη 29,2 εκατ. για ΑΔΜΗΕ Συμμετοχών στο εξάμηνο

Η ΑΔΜΗΕ ΣΥΜΜΕΤΟΧΩΝ Α.Ε. εφεξής «η Εταιρεία» κάτοχος του 51% των μετοχών του Ομίλου της ΑΔΜΗΕ Α.Ε., δημοσιεύει σήμερα τα οικονομικά αποτελέσματα σύμφωνα με τα Διεθνή Πρότυπα Χρηματοοικονομικής Αναφοράς -Δ.Π.Χ.Α. για την περίοδο που έληξε στις 30 Ιουνίου 2023.

Τα βασικά σημεία

Όμιλος ΑΔΜΗΕ: Υψηλές επιδόσεις με ισχυρή ανάκαμψη της κερδοφορίας και επιτάχυνση των επενδύσεων

• Πλήρης αποκατάσταση των οικονομικών μεγεθών μετά την εξομάλυνση του εσόδου από την ενσωμάτωση των νέων Χρεώσεων Χρήσης Συστήματος τον Σεπτέμβριο 2022.

• Επενδυτικές Δαπάνες στα 297,3 εκατ. ευρώ το α' εξάμηνο 2023, έναντι 88,0 εκατ. ευρώ το α' εξάμηνο 2022.

• Τα Συνολικά Έσοδα ανήλθαν στα 189,0 εκατ. ευρώ σημειώνοντας αύξηση 37,5% σε σύγκριση με το α' εξάμηνο 2022.

• Τα Έσοδα από το Ενοίκιο Συστήματος Μεταφοράς ανήλθαν στα 178,7 εκατ. ευρώ, σημειώνοντας αύξηση 39,5% έναντι 128,0 εκατ. ευρώ το α' εξάμηνο 2023. Λαμβάνοντας υπόψη και τα έσοδα από την Αγορά Εξισορρόπησης, που διαμορφώθηκαν σε 7,1 εκατ. ευρώ το α' εξάμηνο 2023, σημειώνεται αύξηση 38,6% έναντι του α' εξαμήνου 2022.

• Τα ενοποιημένα Κέρδη προ Φόρων, Τόκων και Αποσβέσεων (EBITDA) ανήλθαν σε 136,8 εκατ. ευρώ (από 90,9 εκατ. ευρώ το α' εξάμηνο 2022). Το συγκρίσιμο EBITDA διαμορφώθηκε στα 137,6 εκατ. ευρώ έναντι 90,1 εκατ. ευρώ το α' εξάμηνο 2022, υψηλότερα κατά 52,7%.

• Ισχυρή Χρηματοοικονομική Θέση, με Καθαρό Δανεισμό, λαμβανομένων υπόψη των υποχρεώσεων από μισθώσεις, στα 981,6 εκατ. ευρώ.

ΑΔΜΗΕ ΣΥΜΜΕΤΟΧΩΝ Α.Ε.:

• Καθαρά κέρδη 29,2 εκατ. ευρώ

• Υπενθυμίζεται πως τον Απρίλιο 2023 έχει προταθεί διανομή μικτού προμερίσματος ανά μετοχή 0,058 για τη χρήση 2023 (ημερομηνία αποκοπής: 04.10.2023)

ΑΔΜΗΕ ΣΥΜΜΕΤΟΧΩΝ

Τα Έσοδα της ΑΔΜΗΕ ΣΥΜΜΕΤΟΧΩΝ Α.Ε. για την περίοδο Ιανουαρίου-Ιουνίου 2023 αντανακλούν τη συμμετοχή της κατά 51% στα κέρδη του Ομίλου της ΑΔΜΗΕ Α.Ε. και ανέρχονται στα 29,5 εκατ. ευρώ σημειώνοντας σημαντική αύξηση σε σχέση με την ίδια περίοδο το 2022.

Τα Λειτουργικά Έξοδα κατά την εξεταζόμενη περίοδο ανήλθαν στις 418 χιλ. ευρώ έναντι 378 χιλ. ευρώ το α' εξάμηνο 2022, γεγονός που οφείλεται κυρίως στην αύξηση κατά 25 χιλ. ευρώ των Αμοιβών Προσωπικού και σε χρηματοπιστωτικές δαπάνες. Τα χρηματοοικονομικά έσοδα ανήλθαν σε 59 χιλ. ευρώ, όπως διαμορφώθηκαν στον ειδικό λογαριασμό που τηρεί η Εταιρεία στην Τράπεζα της Ελλάδος, αντισταθμίζοντας μερικώς τα λειτουργικά έξοδα της εταιρείας. Τα Ταμειακά Διαθέσιμα της Εταιρείας την 30.06.2023 ανέρχονταν σε 4,3 εκατ. ευρώ, ενώ υπενθυμίζεται πως η Εταιρεία έχει μηδενικό χρέος.

Τα Καθαρά Κέρδη της ΑΔΜΗΕ ΣΥΜΜΕΤΟΧΩΝ Α.Ε. ανήλθαν σε 29,2 εκατ. ευρώ σημειώνοντας σημαντική αύξηση έναντι 11,9 εκατ. το α' εξάμηνο 2022.

Το Διοικητικό Συμβούλιο της Εταιρείας με τη συνεδρίαση 95/04.08.2023 αποφάσισε την διανομή προμερίσματος χρήσης 2023 ύψους 13,5 εκατ. ευρώ ή 0,058 ευρώ ανά μετοχή προ της παρακράτησης φόρου και εξαιρουμένων των ιδίων μετοχών και θα προχωρήσει στην καταβολή του συγκεκριμένου ποσού την 11.10.2023 (ημερ. Αποκοπής: 04.10.2023). Σημειώνεται ότι η πληρωμή αυτή συνιστά και την οριστική πληρωμή του μερίσματος για την χρήση 2023 καθώς αποτελεί το μέγιστο επιτρεπόμενο ποσό, προσαρμοσμένο στις συνολικές δαπάνες, που προβλέπεται από τη νομοθεσία να προταθεί ως διανομή προμερίσματος. Euro2day.gr

**Γενικός Όρος περί αποποίησης ευθύνης (disclaimer):**

Η παρούσα έκθεση έχει συνταχθεί και εκδοθεί από Depolas Investment Services, η οποία εποπτεύεται από την Ελληνική Επιτροπή Κεφαλαιαγοράς (Αρ. Αδείας 65/1991) και υπόκειται στους κανόνες συμπεριφοράς που ισχύουν για τις εταιρείες παροχής επενδυτικών υπηρεσιών (ΕΠΕΥ), όπως ορίζει η ελληνική νομοθεσία. Η έκθεση αυτή έχει εκδοθεί από την Depolas Investment Services και δεν επιτρέπεται να αναπαραχθεί με οποιοδήποτε τρόπο ή να παρέχεται σε οποιοδήποτε άλλο πρόσωπο. Κάθε πρόσωπο που λαμβάνει αντίγραφο της παρούσας, δια της αποδοχής της, δεσμεύεται και συμφωνεί ότι δεν θα το διανείμει ή δεν θα το διαθέσει σε οποιοδήποτε άλλο πρόσωπο. Οι πληροφορίες που περιέχονται στο παρόν έχουν ληφθεί από πηγές που θεωρούνται αξιόπιστες αλλά η Depolas Investment Services δεν τις έχει επαληθεύσει. Καμία ρητή ή σιωπηρή δέσμευση ή εγγύηση δεν παρέχεται ως προς την ακρίβεια, πληρότητα, ορθότητα καθώς και το επίκαιρο της αξιοπιστίας των πληροφοριών ή απόψεων που περιέχονται στο παρόν, το σύνολο των οποίων μπορεί να αλλάξει χωρίς προειδοποίηση. Καμία ευθύνη δεν αναλαμβάνεται από την Depolas Investment Services ή από οποιοδήποτε από τους διευθυντές, υπαλλήλους της, σε σχέση με το υπόλοιπο περιεχόμενο της παρούσας έκθεσης. Η έκθεση αυτή δεν αποτελεί προσφορά για αγορά ή πώληση ή πρόσκληση ή πρόταση προσφοράς για αγορά ή πώληση κινητών αξιών που αναφέρονται στο παρόν. Η Depolas Investment Services και τα τυχόν σχετιζόμενα με αυτή πρόσωπα ενδέχεται να κατέχουν θέσεις και να επηρεάζουν τις συναλλαγές σε τίτλους εταιριών που αναφέρονται στο παρόν. Η Depolas Investment Services και ένα πρόσωπο ή πρόσωπα συνδεόμενα με την εταιρεία μπορούν ενίοτε να ενεργούν για λογαριασμό τους σε συναλλαγές που είναι αντικείμενο έρευνας και αναφέρονται στις σχετικές εκθέσεις. Η Depolas Investment Services ενδέχεται να συναλλάσσεται και να επιδιώξει να συναλλάσσεται με τις εταιρείες που καλύπτονται στις εκθέσεις έρευνας. Ως εκ τούτου, οι επενδυτές πρέπει να γνωρίζουν ότι ενδέχεται να υπάρχει σύγκρουση συμφερόντων σε σχέση με την επιχείρηση, η οποία θα μπορούσε να επηρεάσει την αμεροληψία της παρούσας έκθεσης. Οι επενδυτές θα πρέπει να θεωρήσουν την έκθεση ως ένα μόνο παράγοντα για τη λήψη των αποφάσεων σε σχέση με τις επενδύσεις τους. Η επένδυση που εξετάζεται στην παρούσα έκθεση ενδέχεται να είναι ακατάλληλη για τους επενδυτές, ανάλογα με τους ειδικούς στόχους τους για επενδύσεις και την οικονομική τους θέση.

Κατά την ημερομηνία έκδοσης της παρούσας έκθεσης (που αναφέρεται στην πρώτη σελίδα της έκθεσης), η Depolas Investment Services ενεργεί ως ειδικός διαπραγματευτής για εισηγμένους τίτλους στο Χ.Α. που αναφέρονται στο site [www.athexgroup.gr](http://www.athexgroup.gr)

Κατά την ημερομηνία έκδοσης της παρούσας έκθεσης (που αναφέρεται στην πρώτη σελίδα της έκθεσης), καμία από τις εταιρείες που αναφέρονται στην έκθεση αυτή δεν κατέχει περισσότερο από το 5% της Depolas Investment Services ή οποιαδήποτε από τις θυγατρικές της εταιρείες.

Η ΛΕΩΝ ΔΕΠΪΟΛΑΣ ΑΧΕΠΕΥ δεν έχει λάβει ούτε θα λάβει αμοιβή / αποζημίωση από την εταιρεία για την κατάρτιση της παρούσας έκθεσης.

**Βεβαίωση Αναλυτή**

Ο αναλυτής που είναι (εν όλω ή εν μέρει) υπεύθυνος για το περιεχόμενο αυτής της έκθεσης περί έρευνας στον τομέα των επενδύσεων, πιστοποιεί ότι όλες οι απόψεις σχετικά με τις εταιρείες και κινητές αξίες που περιέχονται στην παρούσα έκθεση αντικατοπτρίζουν με ακρίβεια τις προσωπικές απόψεις του αντίστοιχου συγγραφέα. Ο αναλυτής ή τουλάχιστον ένας από τους αναλυτές που αναφέρονται στην παρούσα έκθεση είναι πιστοποιημένοι ως «Αναλυτές Μετοχών και της Αγοράς» από την Ελληνική Επιτροπή Κεφαλαιαγοράς.

**Contact Details:  
Depolas Investment Services**

1 Christou Lada Str., 10561, Athens

Tel: +30 2130998100

Fax: +30 210 3211618

Email: [info@depolasaxe.gr](mailto:info@depolasaxe.gr)

Web: [www.depolas.gr](http://www.depolas.gr)