

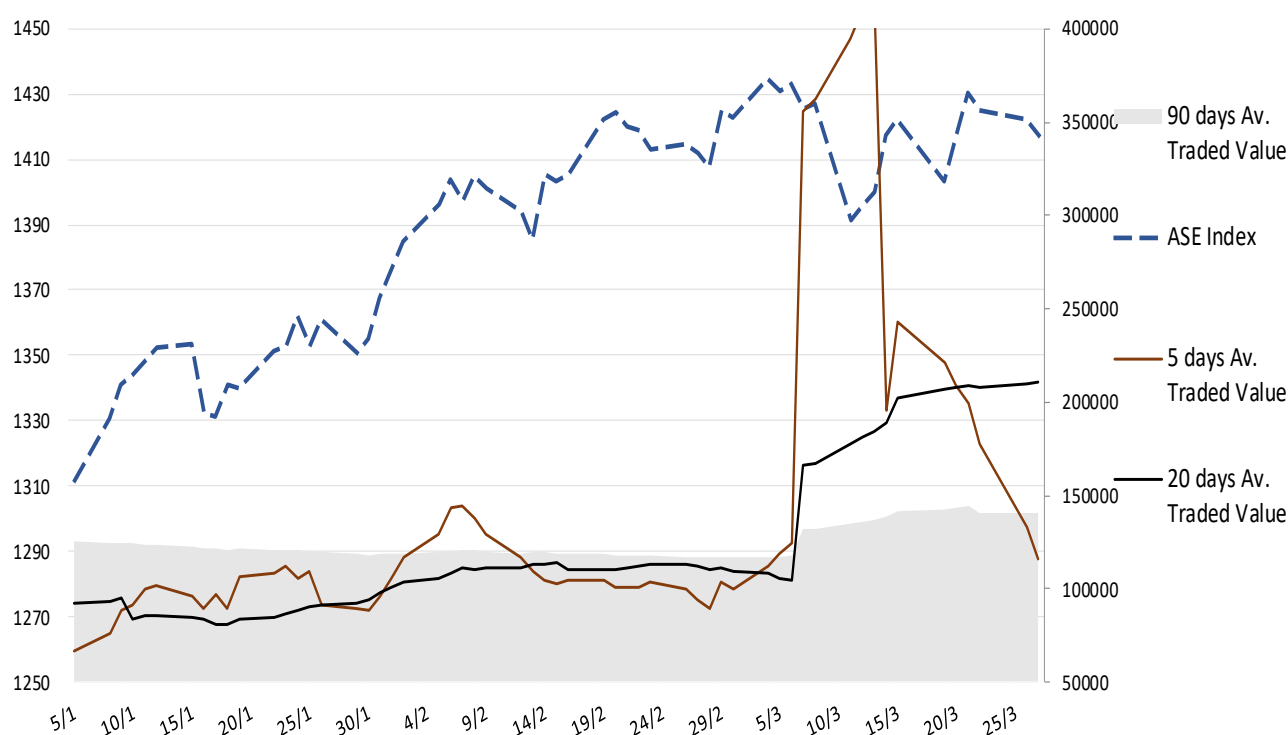
## Σχόλιο Αγοράς

Ελεγχόμενη υποχώρηση πραγματοποιήθηκε χθες από τον ΓΔΧΑ, ενώ η εικόνα της υπόλοιπης Ευρώπης, αλλά και των ΗΠΑ ήταν καλύτερη. Το επενδυτικό τοπίο δεν έχει διαφοροποιηθεί καθώς οι αγορές αναμένουν τα νεότερα από το μέτωπο του πληθωρισμού και της αγοράς εργασίας. Η σημερινή συνεδρίαση αποτελεί και την τελευταία του 1<sup>ο</sup> τριμήνου του έτους για πολλές μεγάλες αγορές και το "window dressing" είναι μέσα στο πρόγραμμα. Αναμένουμε αύξηση της μεταβλητότητας το επόμενο διάστημα καθώς τα μακροοικονομικά μεγέθη που πρόκειται να ανακοινωθούν θα παίξουν ολοένα και αυξανόμενο ρόλο στις αποφάσεις των κεντρικών τραπεζών για τα επίπεδα των επιτοκίων. Υπενθυμίζουμε ότι η 1<sup>η</sup> μείωση από την FED εκτιμάται για τον Ιούνιο (12/6). Στο εσωτερικό συνεχίζονται οι ανακοινώσεις εταιρικών αποτελεσμάτων. Η ΕΧΑΕ δημοσίευσε άλλο ένα καλό τρίμηνο με τα EBITDA 2023 να κινούνται επάνω στις εκτιμήσεις στα 19 εκ ευρώ και τα καθαρά κέρδη να διαμορφώνονται στα 13εκ ευρώ. Η εισηγμένη θα προτείνει μέρισμα 0,24 ευρώ/μτχ. Αξίζει να αναφέρουμε ότι η μέση ημερήσια αξία των συναλλαγών στο ΧΑ αυξήθηκε κατά 50,6% το 2023 σε ετήσια βάση. Η ατζέντα σήμερα περιλαμβάνει μεταξύ άλλων, στοιχεία ανεργίας Μαρτίου από Γερμανία και την τελευταία μέτρηση Δ' τριμήνου για το ΑΕΠ των ΗΠΑ (τριμηνιαία βάση), την προσωπική κατανάλωση και τα επίπεδα τιμών (τριμηνιαία βάση) αυτής το εν λόγω τρίμηνο. Επιπλέον στις ΗΠΑ, θα έχουμε τα εβδομαδιαία στοιχεία εργασίας και το καταναλωτικό κλίμα, όπως αυτό μετρείται από το πανεπιστήμιο του Michigan.

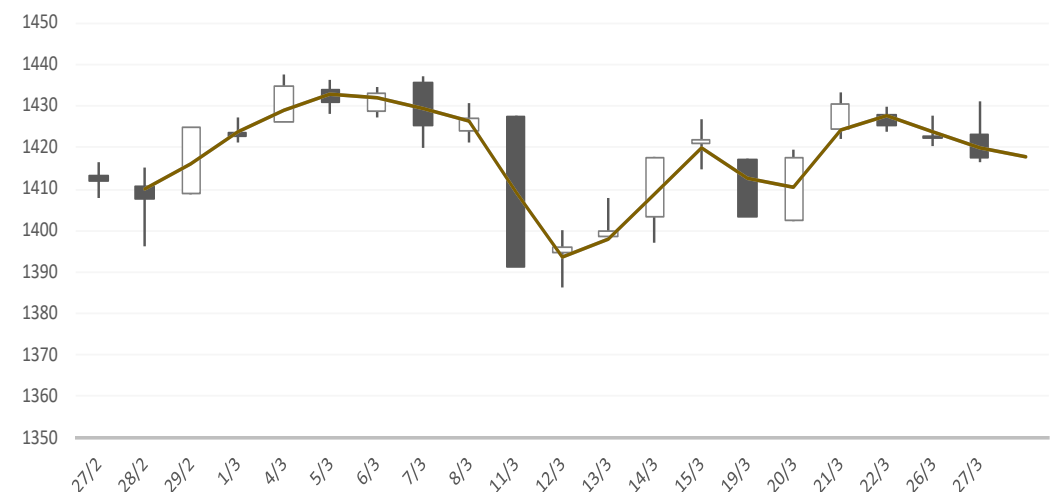
### Gainers / Laggards FTSE/XA Large Cap

SARANTIS	1.75%	PLASTIKA KRITIS	-3.80%
VIOTALCO SA	1.63%	ALPHA SERVICES A	-1.58%
COCA-COLA HBC AG	0.96%	NATL BANK GREECE	-1.48%

ASE Index & 5d / 20d / 90d (000s €)  
Average Daily Value Traded







### ATHEX GEN INDEX



3/27/2024








BloombergOr Last Close Δ% (YTD) Δ% (dod)

	GENERAL	ASE	1,417.6	+9.6%	-0.3%
	FTASE 25	FTASE	3,406.8	+9.1%	-0.4%
	FTSEM 40	FTSEM	2,387.5	+6.1%	+0.2%
	FTSEA 140	FTSEA	814.5	+9.1%	-0.4%




### WORLD

	MSCI WORLD	MXWO	3,437.0	+8.5%	+0.66%
	MSCI EMERG	MXEF	1,036.7	+1.3%	-0.32%




### EUROPE

	SXXP 600	SXXP	511.8	+6.8%	+0.13%
	DAX	DAX	18,477.1	+10.3%	+0.50%
	FTSE 100	UKX	7,932.0	+2.6%	+0.01%
	CAC 40	CAC	8,204.8	+8.8%	+0.25%
	PSI 20	PSI20	6,276.7	-1.9%	+0.88%
	IBEX 35	IBEX	11,111.3	+10.0%	+1.09%
	FTSEMIB	FTSEMIB	34,759.7	+14.5%	+0.21%


### N. AMERICA

	DOW JONES	DJI	39,760.1	+5.5%	+1.22%
	NASDAQ	CCMP	16,399.5	+9.2%	+0.51%
	S&P 500	SPX	5,248.5	+10.0%	+0.86%

### ASIA

	NIKKEI 225	NIKI	40,762.7	+21.8%	+0.90%
	SHENZ 300	SHSZN	3,502.8	+2.1%	-1.16%
	HANG SENG	HSI	16,392.8	-3.8%	-1.36%

### FOREX

	EUR/USD		1.0828	-1.9%	-0.03%
---	---------	--	--------	-------	--------

### COMMODITIES

	BRENT	BRENT	86.09	+11.7%	-0.19%
	CRUDE OIL	NYMEX	81.35	+13.5%	-0.3%
	GOLD	GOLDS	2,194.79	+6.4%	+0.73%
	SILVER	XAG	24.65	+3.6%	+0.79%
	Nat GAS	NG1	1.72	-31.7%	+9.1%
	ALUMIN	LMAHDY	2,251.77	-4.0%	+0.00%
	COPPER	HG1	400.00	+2.8%	+0.1%

Data from bloomberg as of time : 09:15 Greek Time

## Εταιρικές Ανακοινώσεις

- Μετά την μείωση του μετοχικού κεφαλαίου, οι (ΚΟ) και (ΠΟ) μετοχές της εταιρίας «**INTERGOYNT-ΞΥΛΕΜΠΟΡΙΑ Α.Τ.Ε.Ν.Ε.**» είναι διαπραγματεύσιμες στο Χρηματιστήριο Αθηνών με νέα ονομαστική αξία €0,10 (από €0,44) ανά μετοχή.

## Οικονομικό Ημερολόγιο

ΩΡΑ	ΧΩΡΑ – ΓΕΓΟΝΟΣ	ΠΡΟΒΛΕΨΗ	ΠΡΟΗΓΟΥΜΕΝΟ
09:00	Ηνωμένο Βασίλειο: ΑΕΠ (τριμηνιαία) (Q4)	-0,3%	-0,1%
09:00	Ηνωμένο Βασίλειο: ΑΕΠ (ετήσια) (Q4)	-0,2%	0,3%
14:30	ΗΠΑ: ΑΕΠ (τριμηνιαία) (Q4)	3,2%	4,9%
14:30	ΗΠΑ: Αρχικές Αιτήσεις Επιδόματος Ανεργίας	214K	210K

## Ειδησεογραφία

### Μυtilineos: Πράσινο φως στη ΓΣ για το πρόγραμμα αγοράς ιδίων μετοχών

Η ΜΥΤΙΛΗΝΑΙΟΣ Α.Ε. ανακοίνωσε ότι την Τετάρτη, 27 Μαρτίου 2024 και ώρα 13.00 πραγματοποιήθηκε η Έκτακτη Γενική Συνέλευση των μετόχων της Εταιρείας στα γραφεία της Εταιρείας. Στη Γενική Συνέλευση παρέστησαν νόμιμα (είτε με φυσική παρουσία είτε συμμετέχοντας από απόσταση με τηλεδιάσκεψη είτε συμμετέχοντας στην ψηφοφορία με ηλεκτρονικά μέσα, διεξαγόμενη πριν τη συνέλευση) μέτοχοι εκπροσωπώντας 81.332.312 κοινές ονομαστικές μετοχές και δικαιώματα ψήφου, ήτοι 58,92% επί συνόλου 138.049.966 κοινών ονομαστικών μετοχών με ψήφο.

Η Έκτακτη Γενική Συνέλευση συζήτησε και έλαβε αποφάσεις επί του μοναδικού θέματος ημερήσιας διάταξης και συγκεκριμένα ενέκρινε την ανανέωση της έγκρισης και των όρων απόκτησης ιδίων μετοχών για επιπλέον είκοσι τέσσερις (24) μήνες, με ανώτατο αριθμό μετοχών, που θα αποκτηθούν (συμπεριλαμβανομένων των μετοχών τις οποίες έχει ήδη αποκτήσει η Εταιρεία και διατηρεί), συνολικά μέχρι 14.289.116 (142.891.161 X 10%).

Οι νέες αγορές, μέχρι συμπλήρωσης του 10% του καταβεβλημένου μετοχικού κεφαλαίου της Εταιρείας, θα πραγματοποιούνται εντός εύρους τιμών που θα κυμαίνεται μεταξύ €0,97 (κατώτατη τιμή) έως €50 (ανώτατη τιμή) ανά μετοχή.

Οι ίδιες μετοχές που κατέχει η Εταιρεία σε κάθε χρονική στιγμή (συμπεριλαμβανομένων των ιδίων μετοχών, τις οποίες έχει ήδη αποκτήσει και διατηρεί) προορίζονται για κάθε σκοπό και χρήση που επιτρέπεται από τη νομοθεσία (περιλαμβανομένων, ενδεικτικά και χωρίς περιορισμό, της μείωσης του μετοχικού κεφαλαίου και της ακύρωσής τους, ή/και της διάθεσής τους στο προσωπικό ή/και σε μέλη της διοίκησης της Εταιρείας ή/και συνδεδεμένης εταιρείας) και σύμφωνα με αυτή. Επίσης, δόθηκε εξουσιοδότηση στο διοικητικό συμβούλιο για την υλοποίηση της ως άνω απόφασης. Euro2day.gr

### Αύριο οι υπογραφές για την παραχώρηση της Εγνατίας Οδού στη ΓΕΚ ΤΕΡΝΑ

Την Παρασκευή το απόγευμα αναμένεται να υπογραφεί η σύμβαση παραχώρησης της Εγνατίας Οδού ανάμεσα στο ΤΑΙΠΕΔ και τη ΓΕΚ ΤΕΡΝΑ.

Ήδη έχει υπογραφεί σύμφωνα με πληροφορίες η Κοινή Υπουργική Απόφαση που προβλέπει την αναπροσαρμογή των διοδίων στα 4 λεπτά ανά χιλιόμετρο και απαιτούσε βασικό προαπαιτούμενο για την ολοκλήρωση της συναλλαγής.

Επιπλέον, προβλέπεται η καταβολή εφάπαξ τιμήματος ύψους 1,486 εκατ. ευρώ ενώ, επιπλέον του ανωτέρω τιμήματος, το σύνολο των αναμενόμενων ετήσιων εσόδων που θα εισπράξει το Δημόσιο από τη λειτουργία του αυτοκινητοδρόμου κατά τη διάρκεια της παραχώρησης εκτιμάται ότι θα υπερβεί τα 850 εκατ. ευρώ (7,5% επί των ετήσιων ακαθάριστων εσόδων διοδίων, ΣΕΑ κ.λπ.) σύμφωνα με τις προβλέψεις του χρηματοοικονομικού μοντέλου του αναδόχου.

Σύμφωνα με το ΤΑΙΠΕΔ, πρόκειται για το μεγαλύτερο τίμημα που έχει προσφερθεί έως στιγμής για παραχώρηση περιουσιακού στοιχείου του χαρτοφυλακίου του Ταμείου (πλην της Αττικής Οδού). Η συνολική αξία της συμφωνίας παραχώρησης του αυτοκινητοδρόμου της Εγνατίας Οδού εκτιμάται στα 2,76 εκατ ευρώ καθώς περιλαμβάνει το εφάπαξ τίμημα, τις υποχρεωτικές επενδύσεις και τα αναμενόμενα έσοδα του Δημοσίου από τη Σύμβαση Παραχώρησης.

Μετά την υπογραφή της σύμβασης η κοινοπραξία ΓΕΚ ΤΕΡΝΑ - EGIS PROJECTS θα αναλάβει για 35 χρόνια τη συντήρηση και λειτουργία του οδικού άξονα μήκους 658 χιλιομέτρων, καθώς και των 3 κάθετων οδικών αξόνων συνολικού μήκους 225 χιλιομέτρων. Επιπλέον, η σύμβαση προβλέπει πως τα 5 πρώτα χρόνια της παραχώρησης η ΤΕΡΝΑ θα προχωρήσει σε μία σειρά από κατασκευαστικά έργα, συμπεριλαμβανομένης και της βαριάς συντήρησης του δρόμου, των παρεμβάσεων στις σήραγγες και της αναβάθμισης τμημάτων των αξόνων "Χαλάστρα-Εύζωνοι" και "Θεσσαλονίκη-Σέρρες-Προμαχώνας". Οι επενδύσεις (υποχρεωτικές εργασίες) που ο ανάδοχος υποχρεούται να χρηματοδοτήσει στο παραπάνω χρονικό διάστημα ανέρχονται σε περίπου 420 εκατ. ευρώ.

Τα σχέδια του Ομίλου για τις παραχωρήσεις

Η παραχώρηση της Εγνατίας Οδού μαζί με την πρόσφατη ανάληψη του μεγάλου τμήματος του Βόρειου Οδικού Άξονα Κρήτης (ΒΟΑΚ) και την Αττική Οδό ανοίγουν ένα πολύ μεγάλο κομμάτι για τον Όμιλο της ΓΕΚ ΤΕΡΝΑ. Σύμφωνα με τον Πρόεδρο και Διευθύνων Σύμβουλο του Ομίλου ΓΕΚ ΤΕΡΝΑ εξετάζονται διάφορα σενάρια όπως η είσοδος του τομέα των παραχωρήσεων ως spin off στο Χρηματιστήριο και η πώληση μεριδίων από τις παραχωρήσεις σε άλλα μεγάλα fund.

Η ΓΕΚ ΤΕΡΝΑ ελέγχει κατά 100% τις συμβάσεις των οδικών παραχωρήσεων Νέα Οδός (Ιόνια Οδός και Αθηνών – Λαμίας, με αρχή την περιοχή του Ανισόπεδου Κόμβου Μεταμόρφωσης έως την περιοχή της Σκάρφειας – μετά τα Καμένα Βούρλα – και το συνδεδημένο κλάδο του ΠΑΘΕ Σχηματάρι – Χαλκίδα) και Κεντρική Οδός (Ε 65), έχει μερίδιο 17% στην Ολυμπία Οδό, ενώ έχει επικρατήσει και στον διαγωνισμό για τη νέα 25ετή σύμβαση για την Αττική Οδό.

Επίσης, ο Όμιλος έχει παρουσία και σε άλλες παραχωρήσεις και ΣΔΙΤ, όπως το μεγάλο έργο στο αεροδρόμιο Καστελίου στην Κρήτη, το ολοκληρωμένο τουριστικό συγκρότημα με καζίνο στο Ελληνικό, μονάδες διαχείρισης απορριμμάτων (π.χ. Πελοπόννησο), η υπο-παραχώρηση του λιμένα Φίλιππος Β' στην Καβάλα, έργα ψηφιακού μετασχηματισμού (ανάπτυξη υποδομών υπερυψηλής ευρυζωνικότητας Ultra-Fast Broadband, ψηφιακός μετασχηματισμός, τηλεματική, και ενιαίο αυτόματο σύστημα συλλογής κομίστρου για τον Οργανισμό Συγκοινωνιακού Έργου Θεσσαλονίκης κ.α.), παρουσία σε σταθμούς αυτοκινήτων κ.α. Capital.gr

### ΕΧΑΕ: Αύξηση 58% στα καθαρά κέρδη το 2023, διανέμει μέρισμα €0,24

Αύξηση κύκλου εργασιών κατά 24,6% και κερδοφορίας κατά 58,5% ανακοίνωσε μεταξύ άλλων, η ΕΧΑΕ στο πλαίσιο των οικονομικών αποτελεσμάτων 2023 Βασικά Σημεία Οικονομικών Αποτελεσμάτων 2023

- Αύξηση κύκλου εργασιών κατά 24,6% σε σχέση με το 2022. Ο κύκλος εργασιών διαμορφώθηκε στα €47,1 εκ. (έναντι €37,8 το 2022).
- Αύξηση του λειτουργικού κόστους κατά 9,2%. Το σύνολο του κόστους διαμορφώθηκε σε €26,2 εκ. έναντι €24,0 εκ. την αντίστοιχη περσινή περίοδο.
- Αύξηση των κερδών προ φόρων, χρηματοδοτικών, επενδυτικών αποτελεσμάτων και αποσβέσεων (EBITDA) κατά 52,0% σε σχέση με το 2022. Τα κέρδη EBITDA διαμορφώθηκαν στα €19,0 εκ. έναντι €12,5 εκ. το 2022.
- Αύξηση των ενοποιημένων κερδών μετά από φόρους κατά 58,5% σε σχέση με το 2022. Τα κέρδη μετά από φόρους διαμορφώθηκαν στα €13,0 εκ. έναντι €8,2 εκ. το 2022.
- Διανομή Μερισματος €0,24 ανά μετοχή, αυξημένου κατά 60% σε σχέση με το μέρισμα χρήσης 2022.

Η Εικόνα της Αγοράς το 2023

- Ο Γενικός Δείκτης της Κύριας Αγοράς του Χρηματιστηρίου Αθηνών έκλεισε το 2023 αυξημένος κατά 39,1% συγκριτικά με το τέλος της αντίστοιχης περσινής περιόδου.
- Ο Γενικός Δείκτης της Εναλλακτικής Αγοράς του Χρηματιστηρίου Αθηνών σημείωσε αύξηση το 2023 κατά 65,7% συγκριτικά με το τέλος της αντίστοιχης περσινής περιόδου.
- Τα συνολικά αντληθέντα κεφάλαια ανήλθαν στα €1,74 δισ., καταγράφοντας άνοδο κατά 50,0% έναντι του 2022.
- Η Μέση Ημερήσια Αξία Συναλλαγών διαμορφώθηκε στα €111,0 εκ. διαγράφοντας αύξηση κατά 50,6% σε σχέση με το 2022 (€73,7 εκ.)
- Η μέση Κεφαλαιοποίηση της αγοράς αυξήθηκε κατά 27,5% σε σύγκριση με την αντίστοιχη μέση Κεφαλαιοποίηση του 2022 (€80,7 δισ. έναντι €63,3 δισ.).
- Η συμμετοχή των ξένων επενδυτών στην Κεφαλαιοποίηση του Χρηματιστηρίου παρέμεινε υψηλή, και διαμορφώθηκε σε 64,4% το 2023 από 63,6% το 2022.
- Ο όγκος συναλλαγών στην Αγορά Παραγώγων αυξήθηκε κατά 26,9% στα 44,4 χιλ. συμβόλαια ημερησίως, από 35,0 χιλ. συμβόλαια το 2022.



**Γενικός Όρος περί αποποίησης ευθύνης (disclaimer):**

Η παρούσα έκθεση έχει συνταχθεί και εκδοθεί από Depolas Investment Services, η οποία εποπτεύεται από την Ελληνική Επιτροπή Κεφαλαιαγοράς (Αρ. Αδείας 65/1991) και υπόκειται στους κανόνες συμπεριφοράς που ισχύουν για τις εταιρείες παροχής επενδυτικών υπηρεσιών (ΕΠΕΥ), όπως ορίζει η ελληνική νομοθεσία. Η έκθεση αυτή έχει εκδοθεί από την Depolas Investment Services και δεν επιτρέπεται να αναπαραχθεί με οποιοδήποτε τρόπο ή να παρέχεται σε οποιοδήποτε άλλο πρόσωπο. Κάθε πρόσωπο που λαμβάνει αντίγραφο της παρούσας, δια της αποδοχής της, δεσμεύεται και συμφωνεί ότι δεν θα το διανείμει ή δεν θα το διαθέσει σε οποιοδήποτε άλλο πρόσωπο. Οι πληροφορίες που περιέχονται στο παρόν έχουν ληφθεί από πηγές που θεωρούνται αξιόπιστες αλλά η Depolas Investment Services δεν τις έχει επαληθεύσει. Καμία ρητή ή σιωπηρή δέσμευση ή εγγύηση δεν παρέχεται ως προς την ακρίβεια, πληρότητα, ορθότητα καθώς και το επίκαιρο της αξιοπιστίας των πληροφοριών ή απόψεων που περιέχονται στο παρόν, το σύνολο των οποίων μπορεί να αλλάξει χωρίς προειδοποίηση. Καμία ευθύνη δεν αναλαμβάνεται από την Depolas Investment Services ή από οποιοδήποτε από τους διευθυντές, υπαλλήλους της, σε σχέση με το υπόλοιπο περιεχόμενο της παρούσας έκθεσης. Η έκθεση αυτή δεν αποτελεί προσφορά για αγορά ή πώληση ή πρόσκληση ή πρόταση προσφοράς για αγορά ή πώληση κινητών αξιών που αναφέρονται στο παρόν. Η Depolas Investment Services και τα τυχόν σχετιζόμενα με αυτή πρόσωπα ενδέχεται να κατέχουν θέσεις και να επηρεάζουν τις συναλλαγές σε τίτλους εταιριών που αναφέρονται στο παρόν. Η Depolas Investment Services και ένα πρόσωπο ή πρόσωπα συνδεόμενα με την εταιρεία μπορούν ενίοτε να ενεργούν για λογαριασμό τους σε συναλλαγές που είναι αντικείμενο έρευνας και αναφέρονται στις σχετικές εκθέσεις. Η Depolas Investment Services ενδέχεται να συναλλάσσεται και να επιδιώξει να συναλλάσσεται με τις εταιρείες που καλύπτονται στις εκθέσεις έρευνας. Ως εκ τούτου, οι επενδυτές πρέπει να γνωρίζουν ότι ενδέχεται να υπάρχει σύγκρουση συμφερόντων σε σχέση με την επιχείρηση, η οποία θα μπορούσε να επηρεάσει την αμεροληψία της παρούσας έκθεσης. Οι επενδυτές θα πρέπει να θεωρήσουν την έκθεση ως ένα μόνο παράγοντα για τη λήψη των αποφάσεων σε σχέση με τις επενδύσεις τους. Η επένδυση που εξετάζεται στην παρούσα έκθεση ενδέχεται να είναι ακατάλληλη για τους επενδυτές, ανάλογα με τους ειδικούς στόχους τους για επενδύσεις και την οικονομική τους θέση.

Κατά την ημερομηνία έκδοσης της παρούσας έκθεσης (που αναφέρεται στην πρώτη σελίδα της έκθεσης), η Depolas Investment Services ενεργεί ως ειδικός διαπραγματευτής για εισηγμένους τίτλους στο Χ.Α. που αναφέρονται στο site [www.athexgroup.gr](http://www.athexgroup.gr)

Κατά την ημερομηνία έκδοσης της παρούσας έκθεσης (που αναφέρεται στην πρώτη σελίδα της έκθεσης), καμία από τις εταιρείες που αναφέρονται στην έκθεση αυτή δεν κατέχει περισσότερο από το 5% της Depolas Investment Services ή οποιαδήποτε από τις θυγατρικές της εταιρείες.

Η ΛΕΩΝ ΔΕΠΪΟΛΑΣ ΑΧΕΠΕΥ δεν έχει λάβει ούτε θα λάβει αμοιβή / αποζημίωση από την εταιρεία για την κατάρτιση της παρούσας έκθεσης.

**Βεβαίωση Αναλυτή**

Ο αναλυτής που είναι (εν όλω ή εν μέρει) υπεύθυνος για το περιεχόμενο αυτής της έκθεσης περί έρευνας στον τομέα των επενδύσεων, πιστοποιεί ότι όλες οι απόψεις σχετικά με τις εταιρείες και κινητές αξίες που περιέχονται στην παρούσα έκθεση αντικατοπτρίζουν με ακρίβεια τις προσωπικές απόψεις του αντίστοιχου συγγραφέα. Ο αναλυτής ή τουλάχιστον ένας από τους αναλυτές που αναφέρονται στην παρούσα έκθεση είναι πιστοποιημένοι ως «Αναλυτές Μετοχών και της Αγοράς» από την Ελληνική Επιτροπή Κεφαλαιαγοράς.

**Contact Details:  
Depolas Investment Services**

1 Christou Lada Str., 10561, Athens  
Tel: +30 2130998100  
Fax: +30 210 3211618  
Email: [info@depolasaxe.gr](mailto:info@depolasaxe.gr)  
Web: [www.depolas.gr](http://www.depolas.gr)