

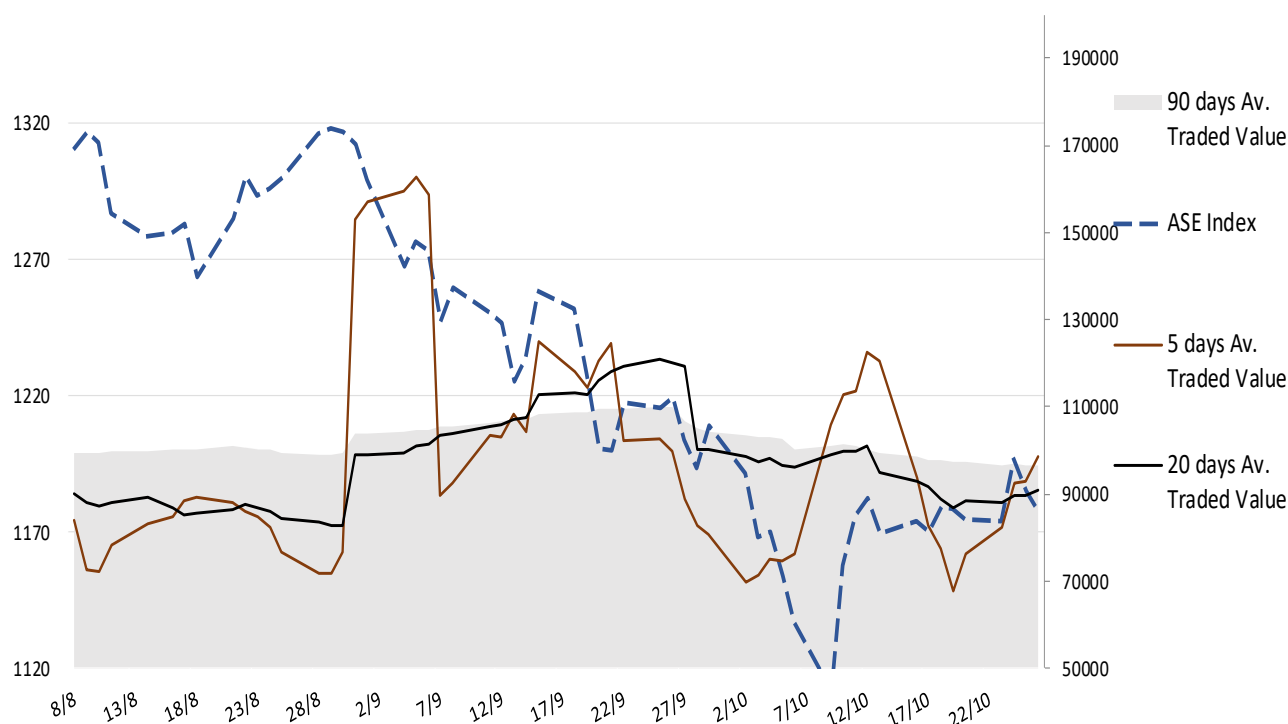
## Σχόλιο Αγοράς

Με αρνητικό πρόσημο έκλεισε χθες ο ΓΔΧΑ, αλλά μάζεψε τις ενδοσυνεδριακές απώλειες στο μεγαλύτερο βαθμό εν μέσω μιας μικτής εικόνας των Ευρωπαϊκών χρηματιστηρίων. Η ΕΚΤ δεν άλλαξε την ρητορική της αφήνοντας ωστόσο τα επιτόκια στο ίδιο επίπεδο, ενώ τα τελευταία μάκρο από τις ΗΠΑ ανέδειξαν εκ νέου την ανθεκτικότητα της οικονομίας, αλλά και του πληθωρισμού. Πιθανή είναι ανοδική αντίδραση, λόγω εταιρικών αποτελεσμάτων, στις διεθνείς αγορές καθώς και οι ομολογιακές αποδόσεις δείχνουν μερική αποκλιμάκωση. Στο εσωτερικό, εκτιμούμε ότι τα αποτελέσματα θα δείξουν τον δρόμο και θα ανταμείψουν τους υπομονετικούς. Μεταξύ των σημαντικότερων μακρο σήμερα περιλαμβάνεται η προσωπική κατανάλωση και προσωπικό εισόδημα Σεπτεμβρίου στις ΗΠΑ. Επιπλέον, βαρύτητα θα δοθεί στα σημερινά αποτελέσματα Γ' τριμήνου των Chevron και Exxon Mobil.

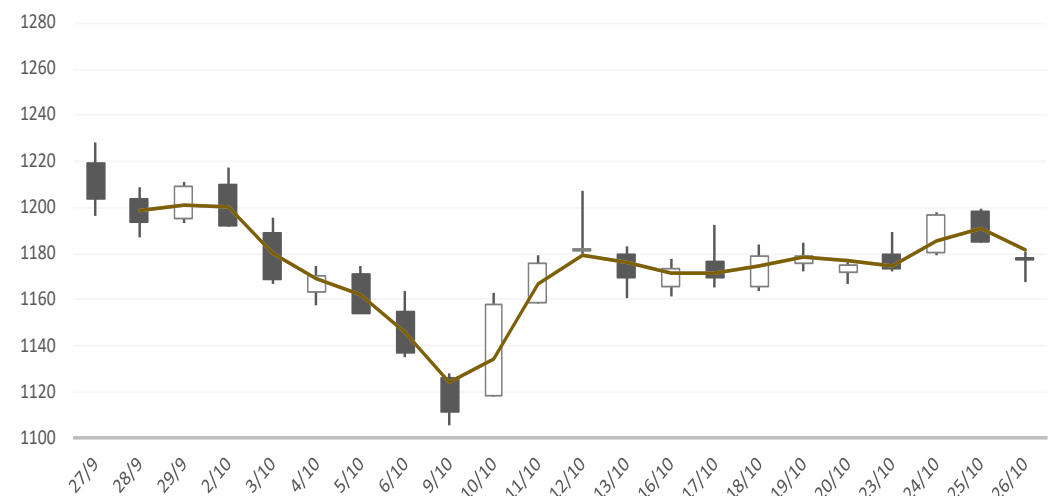
### Gainers / Laggards FTSE/XA Large Cap

EYDAP WATER	2.38%	MYTILINEOS S.A.	-4.08%
SARANTIS	1.87%	AEGEAN AIRLINES	-2.60%
HOLDING CO ADMIE	1.77%	JUMBO SA	-2.27%

ASE Index & 5d / 20d / 90d (000s €)  
Average Daily Value Traded







### ATHEX GEN INDEX



10/26/2023








BloombergOr Last Close Δ% (YTD) Δ% (dod)

	GENERAL	ASE	1,177.4	+26.6%	-0.66%
	FTASE 25	FTASE	2,904.4	+29.0%	-0.77%
	FTSEM 40	FTSEM	1,906.5	+35.1%	-0.04%
	FTSEA 140	FTSEA	690.7	+28.1%	-0.69%




### WORLD

	MSCI WORLD	MXWO	2,741.0	+5.3%	-1.12%
	MSCI EMERG	MXEF	910.9	-4.8%	-1.07%




### EUROPE

	SXXP 600	SXXP	433.2	+2.0%	-0.48%
	DAX	DAX	14,731.1	+5.8%	-1.08%
	FTSE 100	UKX	7,354.6	-1.3%	-0.81%
	CAC 40	CAC	6,889.0	+6.4%	-0.38%
	PSI 20	PSI20	6,184.9	+8.0%	+2.23%
	IBEX 35	IBEX	8,962.8	+8.9%	-0.24%
	FTSEMIB	FTSEMIB	27,507.9	+16.0%	+0.29%


### N. AMERICA

	DOW JONES	DJI	32,784.3	-1.1%	-0.76%
	NASDAQ	CCMP	12,595.6	+20.3%	-1.76%
	S&P 500	SPX	4,137.2	+7.8%	-1.18%

### ASIA

	NIKKEI 225	NIKI	30,601.8	+17.3%	-2.14%
	SHENZ 300	SHSZN	3,514.2	-9.2%	+0.28%
	HANG SENG	HSI	17,044.6	-13.8%	-0.24%

### FOREX

	EUR/USD		1.0563	-1.3%	-0.03%
---	---------	--	--------	-------	--------

### COMMODITIES

	BRENT	BRENT	87.93	+2.4%	-2.44%
	CRUDE OIL	NYMEX	83.21	+3.7%	-2.6%
	GOLD	GOLDS	1,984.71	+8.8%	+0.25%
	SILVER	XAG	22.80	-4.8%	-0.31%
	Nat GAS	NG1	3.21	-28.2%	+6.8%
	ALUMIN	LMAHDY	2,181.75	-7.1%	-0.95%
	COPPER	HG1	358.45	-5.9%	-0.2%

Data from bloomberg as of time : 09:15 Greek Time

## Εταιρικές Ανακοινώσεις

- Από 27/10/2023 έως και 03/11/2023, εισάγονται προς διαπραγμάτευση, στην Κατηγορία Τίτλων Παραστατικών Δικαιωμάτων προς Κτήση Κινητών Αξιών της Ρυθμιζόμενης Αγοράς του Χρηματιστηρίου Αθηνών, οι 4.980.256 τίτλοι παραστατικοί δικαιωμάτων κτήσεως κοινών μετοχών της Τράπεζας «**ATTICA BANK A.T.E.**», με κωδικό ΟΑΣΗΣ «ΑΤΤΤΠ2» και τιμή έναρξης διαπραγμάτευσης τίτλου €12,8396. Για τις τρεις πρώτες ημέρες διαπραγμάτευσης το ημερήσιο όριο διακύμανσης της τιμής του τίτλου θα είναι ελεύθερο.

## Οικονομικό Ημερολόγιο

ΩΡΑ	ΧΩΡΑ – ΓΕΓΟΝΟΣ	ΠΡΟΒΛΕΨΗ	ΠΡΟΗΓΟΥΜΕΝΟ
15:30	ΗΠΑ: Βασικός Δείκτης Τιμών Προσωπικών Εξόδων Κατανάλωσης (μηνιαία) (Sep)	0,3%	0,1%
15:30	ΗΠΑ: Βασικός Δείκτης Δαπανών Ατομικής Κατανάλωσης (ετήσια) (Sep)	3,7%	3,9%

## Ειδησεογραφία

- **Η ΔΕΗ εξαγόρασε τις συμμετοχές μειοψηφίας της Fondul Proprietatea στη Ρουμανία έναντι 130 εκατ. ευρώ**

Η ΔΕΗ ανακοίνωσε ότι ολοκλήρωσε την εξαγορά του συνόλου των συμμετοχών μειοψηφίας που κατείχε η Fondul Proprietatea στις εταιρείες Retele Electrice Muntenia (12%), PPC Energie Muntenia (12%), Retele Electrice Dobrogea (24,1%), Retele Electrice Banat (24,1%), και PPC Energie (12%) στη Ρουμανία, έναντι συνολικού αντιτίμου ύψους 650 εκατομμυρίων RON (περίπου €130 εκατομμυρίων με βάση spot ισοτιμία FX 0,2). Η εν λόγω εξαγορά ολοκληρώθηκε σε συνέχεια της εξαγοράς από τη ΔΕΗ όλων των συμμετοχών της Enel στην Ρουμανία. Capital.gr

- **Hellenic Cables υπέγραψε σύμβαση προμήθειας υποβρυχίων καλωδίων με τη Seaway7**

Η Cenergy Holdings ανακοινώνει ότι η Hellenic Cables, ο κλάδος καλωδίων, υπέγραψε σημαντική συμφωνία με τη Seaway7 που αφορά το υπεράκτιο αιολικό πάρκο East Anglia 3, το οποίο αναπτύσσεται από την ScottishPower Renewables.

Αυτή η συνεργασία υπογραμμίζει τη δέσμευση της Hellenic Cables να παρέχει υψηλής ποιότητας καλωδιακές λύσεις για ανανεώσιμες πηγές ενέργειας και επιβεβαιώνει τη θέση της ως κορυφαία εταιρεία του κλάδου.

Το υπεράκτιο αιολικό πάρκο East Anglia 3 βρίσκεται περίπου 69 χλμ. βορειοανατολικά από την ακτή του Σάφοκ στο Ηνωμένο Βασίλειο και θα διαθέτει εγκατεστημένη ισχύ 1.400 MW.

Το έργο αυτό θα παράγει αρκετή πράσινη ηλεκτρική ενέργεια για να τροφοδοτήσει περισσότερα από ένα εκατομμύριο νοικοκυριά. Μόλις τεθεί σε λειτουργία το 2026, αναμένεται να είναι το δεύτερο μεγαλύτερο υπεράκτιο αιολικό πάρκο στον κόσμο. Βάσει της σύμβασης, η Hellenic Cables θα αναλάβει τον σχεδιασμό, την κατασκευή, τις δοκιμές και την προμήθεια περίπου 275 χλμ. υποβρυχίων τριπολικών καλωδίων εναλλασσόμενου ρεύματος τάσης 66kV και των σχετικών παρελκομένων τους. Η παραγωγή των καλωδίων αναμένεται να ξεκινήσει το 2024. Τα καλώδια θα παραχθούν στο υπερσύγχρονο εργοστάσιο υποβρυχίων καλωδίων με καθετοποιημένη παραγωγή, της Hellenic Cables στην Κόρινθο. Το έμπειρο και με υψηλή εξειδίκευση προσωπικό της εταιρείας εφαρμόζει τεχνολογία αιχμής και ακολουθεί τις υψηλότερες σχετικές προδιαγραφές διασφαλίζοντας την παροχή προϊόντων και υπηρεσιών υψηλής ποιότητας.

Ο κ. Norris, Διευθυντής Έργου για το Seaway7, δήλωσε: «Είμαστε χαρούμενοι που αναθέσαμε τη σύμβαση στην Hellenic Cables για το έργο East Anglia 3. Ανυπομονούμε να συνεχίσουμε τη συνεργασία μας, βασιζόμενοι στη μακροχρόνια σχέση μας, μετά την επιτυχία της πιο πρόσφατης συνεργασίας μας σε ένα άλλο μεγάλο υπεράκτιο αιολικό πάρκο στο Ηνωμένο Βασίλειο».

Ο κ. Κωνσταντίνος Σαββάκης Γενικός Διευθυντής στην Hellenic Cables, πρόσθεσε: «Είμαστε πολύ ικανοποιημένοι που μας ανατέθηκε η σύμβαση προμήθειας καλωδίων από τη Seaway7 για το έργο East Anglia 3 και υποστηρίζουμε την επέκταση των ανανεώσιμων πηγών ενέργειας στο Ηνωμένο Βασίλειο. Η Hellenic Cables δεσμεύεται να παρέχει αξιόπιστες και βιώσιμες καλωδιακές λύσεις για τη μεταφορά καθαρής ενέργειας και είμαστε περήφανοι που αποτελούμε μέρος του σημαντικού αυτού έργου». Euro2day.gr

- **Κτήση: Έσπασε το "φράγμα" των προβλέψεων για έσοδα και κέρδη στο γ' τρίμηνο**

Η Κτήση.com ξεπέρασε τις εκτιμήσεις για τα έσοδά της για το γ' τρίμηνο του έτους την Πέμπτη, καθώς τα υψηλά επιτόκια απέτυχαν να αποτρέψουν τους καταναλωτές από το να ξοδέψουν στην πλατφόρμα ηλεκτρονικού εμπορίου της για τα πάντα, από είδη παντοπωλείου έως ηλεκτρονικά.

Η μετοχή της εταιρείας ηλεκτρονικού λιανικού εμπορίου και Κτήση κέρδιζε περίπου 5% στις Κτήση ηλεκτρονικές συναλλαγές.

Η Κτήση Web Services απέφερε έσοδα 23,1 δισεκατομμυρίων δολαρίων, σε σύγκριση με τις προσδοκίες των αναλυτών για 23,09

δισεκατομμύρια δολάρια. Η απόδοσή της υπογραμμίζει πώς η δεσπύζουσα θέση του τεχνολογικού κολοσσό στον κλάδο τον βοήθη να ξεπερνά τις προκλήσεις σε μια δύσκολη αγορά.

Τα συνολικά έσοδα στο τρίμηνο αυξήθηκαν κατά 13% στα 143,1 δισεκατομμύρια δολάρια. Οι αναλυτές ανέμεναν κατά μέσο όρο έσοδα 141,41 δισεκατομμυρίων δολαρίων, σύμφωνα με στοιχεία της LSEG.

Τα καθαρά κέρδη αυξήθηκαν στα 9,9 δισ. δολάρια το γ' τρίμηνο από 2,87 δισ. δολάρια, ένα χρόνο νωρίτερα.

Η εταιρεία προέβλεψε έσοδα για το τρέχον τρίμηνο στο εύρος των 160 δισεκατομμυρίων δολαρίων και 167 δισεκατομμυρίων δολαρίων. Οι αναλυτές που συμμετείχαν σε δημοσκόπηση της LSEG ανέμεναν έσοδα 166,62 δισεκατομμυρίων δολαρίων. Capital.gr

**Γενικός Όρος περί αποποίησης ευθύνης (disclaimer):**

Η παρούσα έκθεση έχει συνταχθεί και εκδοθεί από Depolas Investment Services, η οποία εποπτεύεται από την Ελληνική Επιτροπή Κεφαλαιαγοράς (Αρ. Αδείας 65/1991) και υπόκειται στους κανόνες συμπεριφοράς που ισχύουν για τις εταιρείες παροχής επενδυτικών υπηρεσιών (ΕΠΕΥ), όπως ορίζει η ελληνική νομοθεσία. Η έκθεση αυτή έχει εκδοθεί από την Depolas Investment Services και δεν επιτρέπεται να αναπαραχθεί με οποιοδήποτε τρόπο ή να παρέχεται σε οποιοδήποτε άλλο πρόσωπο. Κάθε πρόσωπο που λαμβάνει αντίγραφο της παρούσας, δια της αποδοχής της, δεσμεύεται και συμφωνεί ότι δεν θα το διανείμει ή δεν θα το διαθέσει σε οποιοδήποτε άλλο πρόσωπο. Οι πληροφορίες που περιέχονται στο παρόν έχουν ληφθεί από πηγές που θεωρούνται αξιόπιστες αλλά η Depolas Investment Services δεν τις έχει επαληθεύσει. Καμία ρητή ή σιωπηρή δέσμευση ή εγγύηση δεν παρέχεται ως προς την ακρίβεια, πληρότητα, ορθότητα καθώς και το επίκαιρο της αξιοπιστίας των πληροφοριών ή απόψεων που περιέχονται στο παρόν, το σύνολο των οποίων μπορεί να αλλάξει χωρίς προειδοποίηση. Καμία ευθύνη δεν αναλαμβάνεται από την Depolas Investment Services ή από οποιοδήποτε από τους διευθυντές, υπαλλήλους της, σε σχέση με το υπόλοιπο περιεχόμενο της παρούσας έκθεσης. Η έκθεση αυτή δεν αποτελεί προσφορά για αγορά ή πώληση ή πρόσκληση ή πρόταση προσφοράς για αγορά ή πώληση κινητών αξιών που αναφέρονται στο παρόν. Η Depolas Investment Services και τα τυχόν σχετιζόμενα με αυτή πρόσωπα ενδέχεται να κατέχουν θέσεις και να επηρεάζουν τις συναλλαγές σε τίτλους εταιριών που αναφέρονται στο παρόν. Η Depolas Investment Services και ένα πρόσωπο ή πρόσωπα συνδεόμενα με την εταιρεία μπορούν ενίοτε να ενεργούν για λογαριασμό τους σε συναλλαγές που είναι αντικείμενο έρευνας και αναφέρονται στις σχετικές εκθέσεις. Η Depolas Investment Services ενδέχεται να συναλλάσσεται και να επιδιώξει να συναλλάσσεται με τις εταιρείες που καλύπτονται στις εκθέσεις έρευνας. Ως εκ τούτου, οι επενδυτές πρέπει να γνωρίζουν ότι ενδέχεται να υπάρχει σύγκρουση συμφερόντων σε σχέση με την επιχείρηση, η οποία θα μπορούσε να επηρεάσει την αμεροληψία της παρούσας έκθεσης. Οι επενδυτές θα πρέπει να θεωρήσουν την έκθεση ως ένα μόνο παράγοντα για τη λήψη των αποφάσεων σε σχέση με τις επενδύσεις τους. Η επένδυση που εξετάζεται στην παρούσα έκθεση ενδέχεται να είναι ακατάλληλη για τους επενδυτές, ανάλογα με τους ειδικούς στόχους τους για επενδύσεις και την οικονομική τους θέση.

Κατά την ημερομηνία έκδοσης της παρούσας έκθεσης (που αναφέρεται στην πρώτη σελίδα της έκθεσης), η Depolas Investment Services ενεργεί ως ειδικός διαπραγματευτής για εισηγμένους τίτλους στο Χ.Α. που αναφέρονται στο site [www.athexgroup.gr](http://www.athexgroup.gr)

Κατά την ημερομηνία έκδοσης της παρούσας έκθεσης (που αναφέρεται στην πρώτη σελίδα της έκθεσης), καμία από τις εταιρείες που αναφέρονται στην έκθεση αυτή δεν κατέχει περισσότερο από το 5% της Depolas Investment Services ή οποιαδήποτε από τις θυγατρικές της εταιρείες.

Η ΛΕΩΝ ΔΕΠΪΟΛΑΣ ΑΧΕΠΕΥ δεν έχει λάβει ούτε θα λάβει αμοιβή / αποζημίωση από την εταιρεία για την κατάρτιση της παρούσας έκθεσης.

**Βεβαίωση Αναλυτή**

Ο αναλυτής που είναι (εν όλω ή εν μέρει) υπεύθυνος για το περιεχόμενο αυτής της έκθεσης περί έρευνας στον τομέα των επενδύσεων, πιστοποιεί ότι όλες οι απόψεις σχετικά με τις εταιρείες και κινητές αξίες που περιέχονται στην παρούσα έκθεση αντικατοπτρίζουν με ακρίβεια τις προσωπικές απόψεις του αντίστοιχου συγγραφέα. Ο αναλυτής ή τουλάχιστον ένας από τους αναλυτές που αναφέρονται στην παρούσα έκθεση είναι πιστοποιημένοι ως «Αναλυτές Μετοχών και της Αγοράς» από την Ελληνική Επιτροπή Κεφαλαιαγοράς.

**Contact Details:  
Depolas Investment Services**

1 Christou Lada Str., 10561, Athens

Tel: +30 2130998100

Fax: +30 210 3211618

Email: [info@depolasaxe.gr](mailto:info@depolasaxe.gr)

Web: [www.depolas.gr](http://www.depolas.gr)