

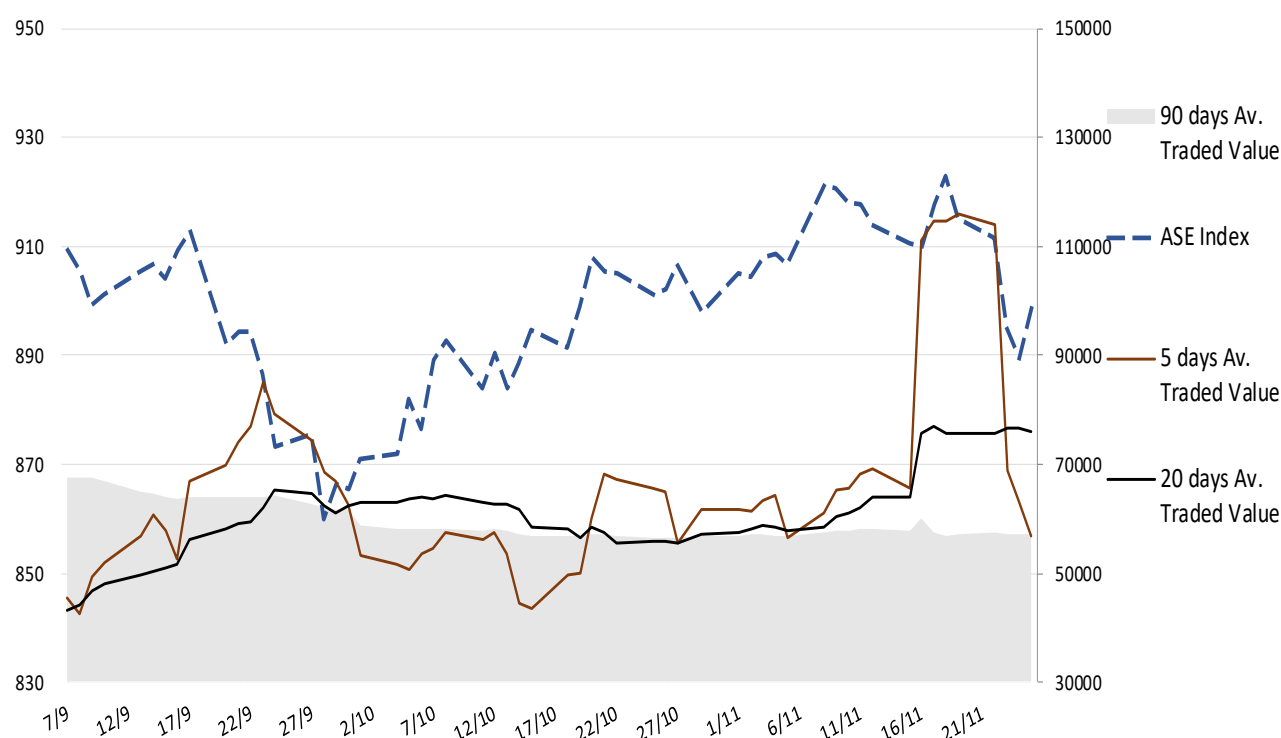
Σημείωμα

Ανοδικά κινήθηκαν χθες οι διεθνείς αγορές, ενώ ο ΓΔΧΑ έκλεισε κοντά στις 900 μονάδες με χαμηλό όγκο συναλλαγών. Στην πρώτη θέση των πτωτικών ρίσκων εισέρχεται η νέα μετάλλαξη στην Νότια Αφρική με αποτέλεσμα τα futures των διεθνών δεικτών να κινούνται έντονα πτωτικά σήμερα το πρωί. Σίγουρα η παγκόσμια οικονομία είναι περισσότερο προετοιμασμένη πλέον, αλλά η ενδυνάμει έλλειψη αγοραστών θα οδηγήσει σε πιέσεις, τουλάχιστον μέχρι να επιβεβαιωθεί η επικινδυνότητα της νέας μετάλλαξης. Έκτακτη συνεδρίαση για το θέμα πραγματοποιεί σήμερα ο Παγκόσμιος Οργανισμός Υγείας με αποτέλεσμα να έχουμε ενδεχομένως νεότερα από Δευτέρα. Αναμενόμενο αρνητικό άνοιγμα για τον ΓΔΧΑ θα έχουμε σήμερα. Υπενθυμίζουμε ότι μετά την συνεδρίαση ανακοινώνει αποτελέσματα Γ' τριμήνου η ΕΤΕ, ενώ στις 20,00 κλείνει σήμερα η αγορά των ΗΠΑ λόγω ημιαργίας.

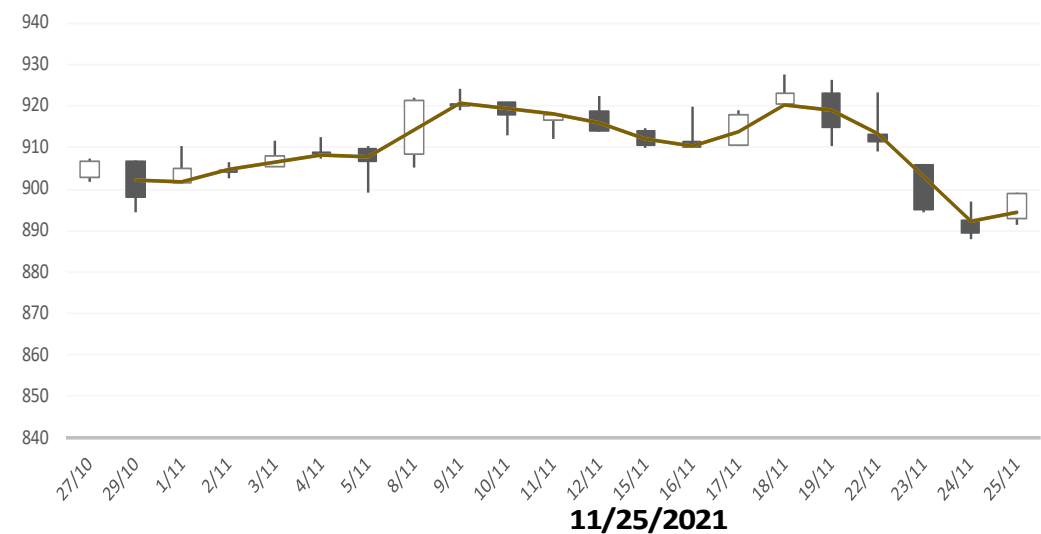
Gainers / Laggards FTSE/XA Large Cap

ELLAKTOR SA	3.46%	PUBLIC POWER COR	-0.31%
MOTOR OIL-HELLAS	3.18%	HELLENIC EXCHANG	-0.27%
HELLENIC PETRO	2.50%	PLASTIKA KRITIS	0.00%





ASE Index & 5d / 20d / 90d (000s €)
Average Daily Value Traded





ATHEX GEN INDEX










BloombergOr Last Close Δ% (YTD) Δ% (dod)

	GENERAL	ASE	899.0	+11.1%	+1.06%
	FTASE 25	FTASE	2,158.0	+11.5%	+1.17%
	FTSEM 40	FTSEM	1,533.9	+38.5%	-0.12%
	FTSEA 140	FTSEA	536.3	+13.2%	+1.15%




WORLD

	MSCI WORLD	MXWO	3,202.4	+19.0%	+0.14%
	MSCI EMERG	MXEF	1,254.7	-2.8%	+0.12%




EUROPE

	SXXP 600	SXXP	481.7	+20.7%	+0.42%
	DAX	DAX	15,918.0	+16.0%	+0.25%
	FTSE 100	UKX	7,310.4	+13.2%	+0.33%
	CAC 40	CAC	7,075.9	+27.5%	+0.48%
	PSI 20	PSI20	5,560.4	+13.5%	+0.69%
	IBEX 35	IBEX	8,840.9	+9.5%	+0.56%
	FTSEMIB	FTSEMIB	27,098.8	+21.9%	-0.04%


N. AMERICA

	DOW JONES	DJI	35,804.4	+17.0%	-0.03%
	NASDAQ	CCMP	15,845.2	+22.9%	+0.44%
	S&P 500	SPX	4,701.5	+25.2%	+0.23%


ASIA

	NIKKEI 225	NIKI	29,499.3	+7.5%	+0.67%
	SHENZ 300	SHSZN	4,896.4	-6.0%	-0.41%
	HANG SENG	HSI	24,740.2	-9.1%	+0.22%

FOREX

	EUR/USD		1.1209	-8.2%	+0.09%
---	---------	--	--------	-------	--------

COMMODITIES

	BRENT	BRENT	82.22	+58.7%	-0.04%
	CRUDE OIL	NYMEX	78.39	+53.8%	-0.1%
	GOLD	GOLDS	1,788.85	-5.8%	+0.01%
	SILVER	XAG	23.60	-10.6%	+0.20%
	Nat GAS	NG1	5.07	+101.0%	+2.0%
	ALUMIN	LMAHDY	2,726.00	+38.1%	+0.68%
	COPPER	HG1	445.90	+24.5%	+0.8%

Data from bloomberg as of time : 09:15 Greek Time

Εταιρικές Ανακοινώσεις

- Η **Εθνική Τράπεζα** αναμένεται να ανακοινώσει τα οικονομικά αποτελέσματα εννεαμήνου 2021 σήμερα (μετά τη συνεδρίαση).
- Εισάγονται προς διαπραγμάτευση στο Χρηματιστήριο Αθηνών οι 40.200.000 νέες (ΚΟ) μετοχές της εταιρίας «**EPSILON NET A.E.**», που προέκυψαν από το πρόσφατο split μετοχών. Από την ίδια ημερομηνία, το νέο σύνολο εισηγμένων μετοχών της εταιρίας που είναι διαπραγματεύσιμες στο Χρηματιστήριο Αθηνών ανέρχεται σε 53.600.000 (ΚΟ) μετοχές.
- Οι μετοχές της εταιρίας «**ΙΚΤΙΝΟΣ ΕΛΛΑΣ Α.Ε.**» είναι διαπραγματεύσιμες στο Χρηματιστήριο Αθηνών χωρίς το προμέρισμα χρήσης 2021, €0,01 ανά μετοχή, από το οποίο θα παρακρατηθεί ο αναλογούν φόρος, βάσει της κείμενης νομοθεσίας (καθαρό ποσό: €0,0095 ανά μετοχή).

Οικονομικό Ημερολόγιο

ΩΡΑ	ΧΩΡΑ – ΓΕΓΟΝΟΣ	ΠΡΟΒΛΕΨΗ	ΠΡΟΗΓΟΥΜΕΝΟ
	ΗΠΑ – Ημιαργία λόγω της γιορτής των Ευχαριστιών (Thanksgiving)		
10:00	Ευρωζώνη: Ομιλία της Προέδρου της ΕΚΤ, Λαγκάρντ		
13:15	Ελλάδα: Πιστωτική Επέκταση Ελλάδας (ετήσια)		13,1%

Ειδησεογραφία

• Eurobank: Έγινε μονοψήφιος ο δείκτης NPEs, κέρδη 298 εκατ. & Ξεκινά την συζήτηση για διανομή μερίσματος

Τα προσαρμοσμένα καθαρά κέρδη της Eurobank διαμορφώθηκαν σε €298εκ. στο εννεάμηνο του 2021, με τα καθαρά κέρδη μετά από τα έξοδα αναδιάρθρωσης και λοιπά έκτακτα αποτελέσματα να ανέρχονται σε €216εκ.

Το καθαρό αποτέλεσμα, επισημαίνει η σχετική ανακοίνωση, περιλαμβάνει ζημία ύψους €72εκ. από την τιτλοποίηση Mexico. Πιο αναλυτικά:

Τα καθαρά έσοδα από τόκους μειώθηκαν κατά 2,0% το εννεάμηνο του 2021 σε €1,0δισ., κυρίως λόγω της από-ενοποίησης των δανείων της συναλλαγής Cairo.

Το καθαρό επιτοκιακό περιθώριο υποχώρησε σε 1,90% το εννεάμηνο του 2021, από 2,05% την αντίστοιχη περυσινή περίοδο.

Τα καθαρά έσοδα από αμοιβές και προμήθειες ενισχύθηκαν κατά 18,4% σε ετήσια βάση το εννεάμηνο του 2021 και ανήλθαν σε €326εκ., κυρίως λόγω των εσόδων από τις εργασίες του Δικτύου, τα ενοίκια και τις χορηγήσεις δανείων. Αξιοσημείωτη αύξηση κατά 6,1% παρουσίασαν τα καθαρά έσοδα προμηθειών έναντι του Β' τριμήνου 2021 σε €117εκ. και αντιστοιχούσαν σε 65 μονάδες βάσης επί του συνολικού ενεργητικού το Γ' τρίμηνο του 2021.

Η αύξηση των εσόδων προμηθειών υπερκέρασε τη μείωση των επιτοκιακών εσόδων, με αποτέλεσμα τα οργανικά έσοδα να αυξηθούν κατά 2,3% σε €1.326εκ. το εννεάμηνο του 2021. Τα λοιπά έσοδα διαμορφώθηκαν σε €66εκ. το εννεάμηνο του 2021, έναντι €251εκ. την αντίστοιχη περίοδο του 2020. Κατά συνέπεια, τα συνολικά έσοδα διαμορφώθηκαν σε €1.391εκ. την περίοδο Ιανουαρίου-Σεπτεμβρίου 2021, υποχωρώντας κατά 10,0% σε ετήσια βάση.

Οι λειτουργικές δαπάνες παρέμειναν στα επίπεδα του περυσινού εννεαμήνου στην Ελλάδα, ενώ αυξήθηκαν κατά 0,5% σε επίπεδο Ομίλου και διαμορφώθηκαν σε €650εκ. το εννεάμηνο του 2021. Ο δείκτης κόστους-εσόδων παρέμεινε σταθερά κάτω του 50% σε 46,8%.

Τα οργανικά κέρδη προ προβλέψεων αυξήθηκαν κατά 4,1% σε ετήσια βάση και 0,8% σε τριμηνιαία.

Τα συνολικά κέρδη προ προβλέψεων μειώθηκαν κατά 17,6% το εννεάμηνο του 2021 και 3,9% το Γ' τρίμηνο εξαιτίας των χαμηλότερων λοιπών εσόδων.

Οι προβλέψεις επισφαλών απαιτήσεων διαμορφώθηκαν σε €318εκ. το εννεάμηνο του 2021 και αντιστοιχούσαν σε 1134 μονάδες βάσης επί των μέσων χορηγήσεων.

Τα οργανικά λειτουργικά κέρδη ανήλθαν σε €357εκ. την περίοδο Ιανουαρίου-Σεπτεμβρίου, σημειώνοντας αύξηση κατά 60,8% έναντι της αντίστοιχης περυσινής περιόδου.

Οι δραστηριότητες στο εξωτερικό ήταν κερδοφόρες με τα προσαρμοσμένα καθαρά κέρδη να διαμορφώνονται σε €111εκ. το εννεάμηνο και €37εκ. το Γ' τρίμηνο του τρέχοντος έτους. Τα οργανικά κέρδη προ προβλέψεων ενισχύθηκαν κατά 5,9% και ανήλθαν σε €192εκ., με τα οργανικά λειτουργικά κέρδη να αυξάνονται κατά 16,8% σε ετήσια βάση σε €137εκ.

Μετά την υπογραφή συμφωνίας με τη doValue για την πώληση μέρους των ομολογιών ενδιάμεσης σειράς κατάταξης (mezzanine notes) και των ομολογιών χαμηλής σειράς κατάταξης (junior notes) της τιτλοποίησης Mexico, ο δείκτης των NPEs διαμορφώθηκε σε μονοψήφιο ποσοστό 7,3% στο τέλος του Γ' τριμήνου και ήταν ο χαμηλότερος μεταξύ των ελληνικών τραπεζών. Τα συνολικά NPEs υποχώρησαν κατά €3,2δισ. σε ετήσια βάση και διαμορφώθηκαν σε €2,9δισ. στο τέλος Σεπτεμβρίου. Ο σχηματισμός των νέων μη εξυπηρετούμενων ανοιγμάτων ήταν αρνητικός κατά €26εκ. το Γ' τρίμηνο 2021. Η κάλυψη των NPEs από τις σωρευτικές προβλέψεις ενισχύθηκε σε 72,8%. Η ολοκλήρωση της συναλλαγής Mexico και η από-ενοποίηση των δανείων αναμένεται να γίνει το Δ' τρίμηνο του 2021.

Οι δείκτες CET1 και συνολικής κεφαλαιακής επάρκειας (CAD) διαμορφώθηκαν σε 13,3%5 και 15,7%5 στο τέλος Σεπτεμβρίου 2021, έναντι ελαχίστων εποπτικών ορίων (TSCR) 6,2% και 11,0% αντιστοίχως. Ο δείκτης CET1 με την πλήρη εφαρμογή της Βασιλείας III αυξήθηκε κατά 20 μονάδες βάσης έναντι του Γ' τριμήνου 2021 σε 12,3%5.

Το σταθμισμένο ενεργητικό διαμορφώθηκε σε €40,6δισ. το εννεάμηνο 2021.

Οι νέες εκταμιεύσεις δανείων στην Ελλάδα διαμορφώθηκαν €5,3δισ. το εννεάμηνο και €1,9δισ. Γ' τρίμηνο του 2021. Τα συνολικά υπόλοιπα χορηγήσεων (προ προβλέψεων) διαμορφώθηκαν σε €39,8δισ. στο τέλος Σεπτεμβρίου 2021, περιλαμβανομένων των ομολόγων υψηλής διαβάθμισης ύψους €5,1δισ.6 Τα επιχειρηματικά δάνεια διαμορφώθηκαν σε €21,6δισ., τα στεγαστικά σε €10,0δισ. και τα καταναλωτικά σε €3,1δισ.

Οι καταθέσεις πελατών ενισχύθηκαν κατά €3,8δισ. το εννεάμηνο του 2021 και €1,4δισ. το Γ' τρίμηνο έναντι του Β' τριμήνου του ίδιου έτους. Οι καταθέσεις ταμειευτηρίου και όψεως ανήλθαν σε €37,5δισ. και οι προθεσμιακές και λοιπές σε €13,6δισ. Ο δείκτης χορηγήσεων προς καταθέσεις βελτιώθηκε περαιτέρω σε 73,8%6, από 75,4% το Β' τρίμηνο του 2021. Ο δείκτης κάλυψης ρευστότητας βελτιώθηκε και αυτός σε 168,2% το Γ' τρίμηνο του 2021, από 166,4% το Β' τρίμηνο του τρέχοντος έτους.

Έτοιμη να ξεκινήσει την διαβούλευση με τις εποπτικές αρχές για τη διανομή μερίσματος δήλωσε η διοίκηση της Eurobank κατά την ενημέρωση των επενδυτών για τα αποτελέσματα 9μηνου, ενώ ανέφερε ότι ο στόχος για διψήφια (10%) απόδοση ιδίων κεφαλαίων (ROE) το 2022 κρίνεται εφικτός με βάση τις ενδείξεις.

Όσον αφορά την πώληση του συστήματος εκκαθάρισης συναλλαγών (POS) η συμφωνία αναμένεται «να ανακοινωθεί τις επόμενες εβδομάδες», όπως τόνισε ο διευθύνων σύμβουλος της τράπεζας Φωκίων Καραβίας.

Στο μέτωπο των μη εξυπηρετούμενων ανοιγμάτων (NPEs) η τράπεζα κατάφερε να περιορίσει τον δείκτη σε μονοψήφιο ποσοστό, γεγονός που αποτελεί προπομπό για το σύνολο του τραπεζικού συστήματος. «Στο ίδιο επίπεδο αναμένεται να οδηγηθεί το σύνολο του τραπεζικού κλάδου εντός του 2022, γεγονός που θα οδηγήσει σε αναβάθμιση στηρίζοντας την προσπάθεια απόκτησης επενδυτικής βαθμίδας», δήλωσε ο CEO της τράπεζας.

Γενικός Όρος περί αποποίησης ευθύνης (disclaimer):

Η παρούσα έκθεση έχει συνταχθεί και εκδοθεί από Depolas Investment Services, η οποία εποπτεύεται από την Ελληνική Επιτροπή Κεφαλαιαγοράς (Αρ. Αδείας 65/1991) και υπόκειται στους κανόνες συμπεριφοράς που ισχύουν για τις εταιρείες παροχής επενδυτικών υπηρεσιών (ΕΠΕΥ), όπως ορίζει η ελληνική νομοθεσία. Η έκθεση αυτή έχει εκδοθεί από την Depolas Investment Services και δεν επιτρέπεται να αναπαραχθεί με οποιοδήποτε τρόπο ή να παρέχεται σε οποιοδήποτε άλλο πρόσωπο. Κάθε πρόσωπο που λαμβάνει αντίγραφο της παρούσας, δια της αποδοχής της, δεσμεύεται και συμφωνεί ότι δεν θα το διανείμει ή δεν θα το διαθέσει σε οποιοδήποτε άλλο πρόσωπο. Οι πληροφορίες που περιέχονται στο παρόν έχουν ληφθεί από πηγές που θεωρούνται αξιόπιστες αλλά η Depolas Investment Services δεν τις έχει επαληθεύσει. Καμία ρητή ή σιωπηρή δέσμευση ή εγγύηση δεν παρέχεται ως προς την ακρίβεια, πληρότητα, ορθότητα καθώς και το επίκαιρο της αξιοπιστίας των πληροφοριών ή απόψεων που περιέχονται στο παρόν, το σύνολο των οποίων μπορεί να αλλάξει χωρίς προειδοποίηση. Καμία ευθύνη δεν αναλαμβάνεται από την Depolas Investment Services ή από οποιοδήποτε από τους διευθυντές, υπαλλήλους της, σε σχέση με το υπόλοιπο περιεχόμενο της παρούσας έκθεσης. Η έκθεση αυτή δεν αποτελεί προσφορά για αγορά ή πώληση ή πρόσκληση ή πρόταση προσφοράς για αγορά ή πώληση κινητών αξιών που αναφέρονται στο παρόν. Η Depolas Investment Services και τα τυχόν σχετιζόμενα με αυτή πρόσωπα ενδέχεται να κατέχουν θέσεις και να επηρεάζουν τις συναλλαγές σε τίτλους εταιριών που αναφέρονται στο παρόν. Η Depolas Investment Services και ένα πρόσωπο ή πρόσωπα συνδεόμενα με την εταιρεία μπορούν ενίοτε να ενεργούν για λογαριασμό τους σε συναλλαγές που είναι αντικείμενο έρευνας και αναφέρονται στις σχετικές εκθέσεις. Η Depolas Investment Services ενδέχεται να συναλλάσσεται και να επιδιώξει να συναλλάσσεται με τις εταιρείες που καλύπτονται στις εκθέσεις έρευνας. Ως εκ τούτου, οι επενδυτές πρέπει να γνωρίζουν ότι ενδέχεται να υπάρχει σύγκρουση συμφερόντων σε σχέση με την επιχείρηση, η οποία θα μπορούσε να επηρεάσει την αμεροληψία της παρούσας έκθεσης. Οι επενδυτές θα πρέπει να θεωρήσουν την έκθεση ως ένα μόνο παράγοντα για τη λήψη των αποφάσεων σε σχέση με τις επενδύσεις τους. Η επένδυση που εξετάζεται στην παρούσα έκθεση ενδέχεται να είναι ακατάλληλη για τους επενδυτές, ανάλογα με τους ειδικούς στόχους τους για επενδύσεις και την οικονομική τους θέση.

Κατά την ημερομηνία έκδοσης της παρούσας έκθεσης (που αναφέρεται στην πρώτη σελίδα της έκθεσης), η Depolas Investment Services ενεργεί ως ειδικός διαπραγματευτής για εισηγμένους τίτλους στο Χ.Α. που αναφέρονται στο site www.athexgroup.gr

Κατά την ημερομηνία έκδοσης της παρούσας έκθεσης (που αναφέρεται στην πρώτη σελίδα της έκθεσης), καμία από τις εταιρείες που αναφέρονται στην έκθεση αυτή δεν κατέχει περισσότερο από το 5% της Depolas Investment Services ή οποιαδήποτε από τις θυγατρικές της εταιρείες.

Η ΛΕΩΝ ΔΕΠΪΟΛΑΣ ΑΧΕΠΕΥ δεν έχει λάβει ούτε θα λάβει αμοιβή / αποζημίωση από την εταιρεία για την κατάρτιση της παρούσας έκθεσης.

Βεβαίωση Αναλυτή

Ο αναλυτής που είναι (εν όλω ή εν μέρει) υπεύθυνος για το περιεχόμενο αυτής της έκθεσης περί έρευνας στον τομέα των επενδύσεων, πιστοποιεί ότι όλες οι απόψεις σχετικά με τις εταιρείες και κινητές αξίες που περιέχονται στην παρούσα έκθεση αντικατοπτρίζουν με ακρίβεια τις προσωπικές απόψεις του αντίστοιχου συγγραφέα. Ο αναλυτής ή τουλάχιστον ένας από τους αναλυτές που αναφέρονται στην παρούσα έκθεση είναι πιστοποιημένοι ως «Αναλυτές Μετοχών και της Αγοράς» από την Ελληνική Επιτροπή Κεφαλαιαγοράς.

**Contact Details:
Depolas Investment Services**

1 Christou Lada Str., 10561, Athens

Tel: +30 2130998100

Fax: +30 210 3211618

Email: info@depolasaxe.gr

Web: www.depolas.gr