

## Σημείωμα

Ο ΓΔΧΑ κέρδισε 0,74% την Παρασκευή με ισχυρές κυρίως τις Τράπεζες αλλά και τις ΔΕΗ και ΕΥΔΑΠ ενώ η αξία συναλλαγών παρέμεινε καθηλωμένη σε 25 εκατομμύρια ευρώ συμπεριλαμβανομένων 2 εκατομμυρίων ευρώ σε πακέτα.

Η άτονη συνεδρίαση της Παρασκευής ήταν αρκετή ώστε να επανέρθει ο ΓΔΧΑ σε επίπεδα της προηγούμενης Παρασκευής (δηλαδή πριν την σημαντική πτώση του τη Δευτέρα 19 Ιουλίου).

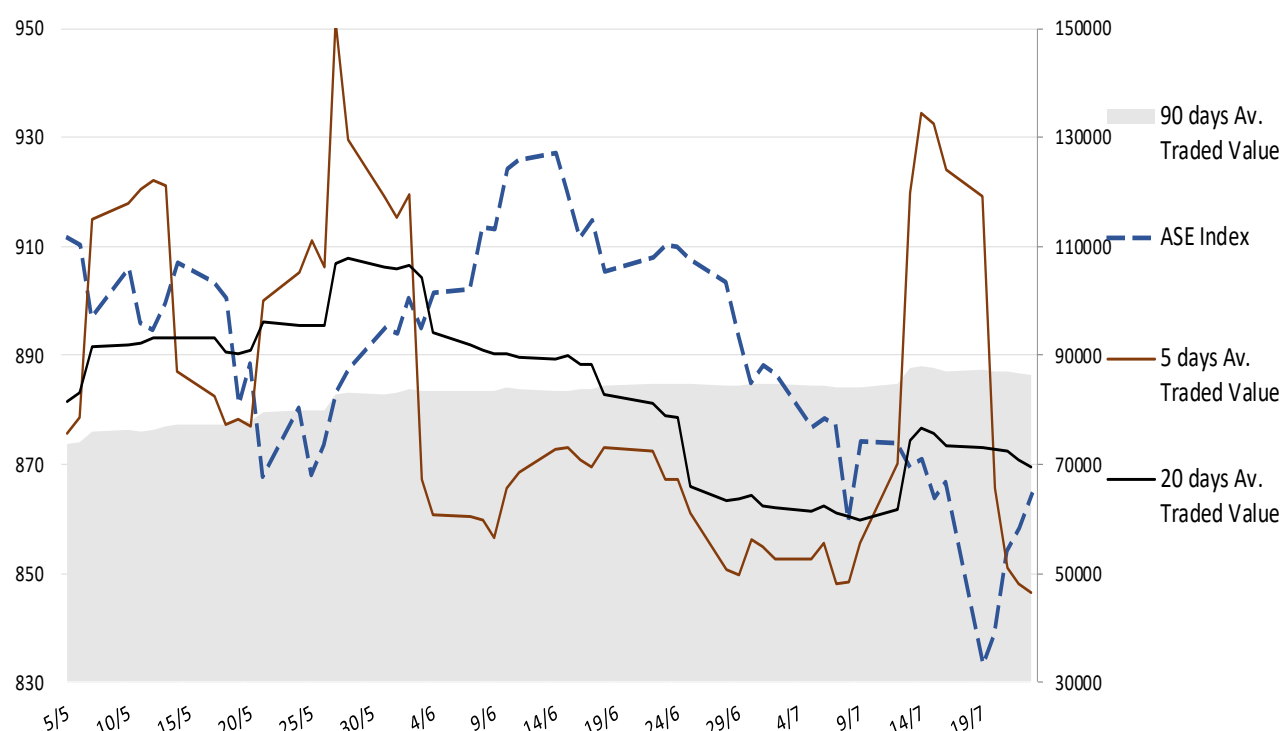
Στο επίκεντρο σήμερα βρίσκεται η ανακοίνωση των οικονομικών αποτελεσμάτων εξαμήνου από την Ελληνικά Χρηματιστήρια, μετά τη συνεδρίαση.

Η αγορά δείχνει να μην έχει διάθεση για μεγάλη πτώση αλλά ταυτόχρονα δεν έχει τη δύναμη για να πλησιάσει σύντομα το ψυχολογικό όριο των 900 μονάδων του ΓΔΧΑ.

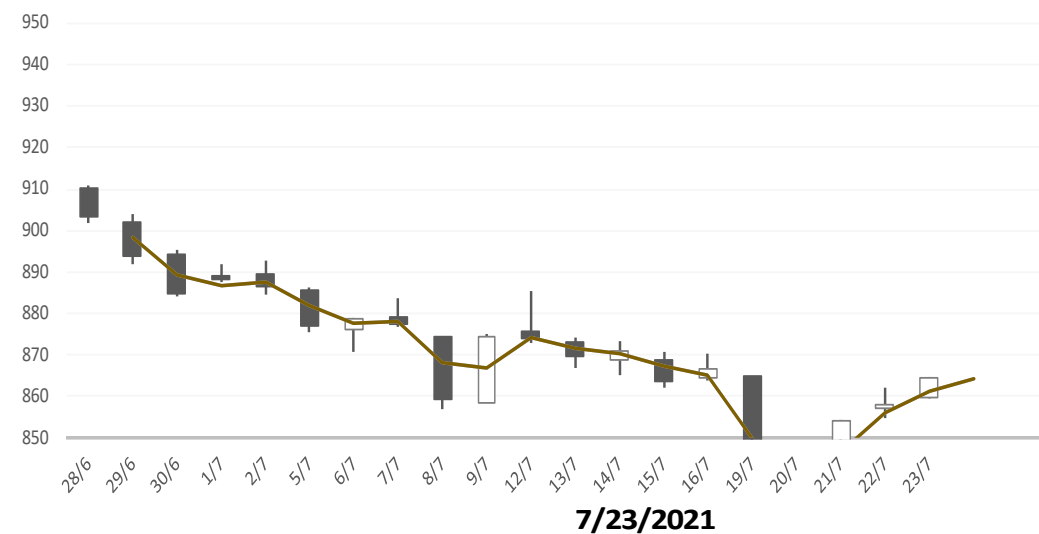
### Gainers / Laggards FTSE/XA Large Cap

|                  |       |                  |        |
|------------------|-------|------------------|--------|
| EUROBANK ERGASIA | 2.78% | FOURLIS SA       | -1.05% |
| EYDAP WATER      | 2.48% | LAMDA DEVELOPMEN | -1.00% |
| PUBLIC POWER COR | 2.09% | OPAP SA          | -0.95% |





ASE Index & 5d / 20d / 90d (000s €)  
Average Daily Value Traded




### ATHEX GEN INDEX










### BloombergOr Last Close Δ% (YTD) Δ% (dod)

|                                                                                       |           |       |         |        |        |
|---------------------------------------------------------------------------------------|-----------|-------|---------|--------|--------|
|   | GENERAL   | ASE   | 864.4   | +6.9%  | +0.74% |
|  | FTASE 25  | FTASE | 2,069.1 | +6.9%  | +0.75% |
|  | FTSEM 40  | FTSEM | 1,413.4 | +27.6% | +0.49% |
|  | FTSEA 140 | FTSEA | 518.8   | +9.6%  | +0.74% |




### WORLD

|                                                                                       |            |      |         |        |        |
|---------------------------------------------------------------------------------------|------------|------|---------|--------|--------|
|  | MSCI WORLD | MXWO | 3,072.4 | +14.2% | +0.85% |
|  | MSCI EMERG | MXEF | 1,311.3 | +1.6%  | -1.14% |




### EUROPE

|                                                                                       |          |         |          |        |        |
|---------------------------------------------------------------------------------------|----------|---------|----------|--------|--------|
|  | SXXP 600 | SXXP    | 461.5    | +15.7% | +1.09% |
|  | DAX      | DAX     | 15,669.3 | +14.2% | +1.00% |
|  | FTSE 100 | UKX     | 7,027.6  | +8.8%  | +0.85% |
|  | CAC 40   | CAC     | 6,568.8  | +18.3% | +1.35% |
|  | PSI 20   | PSI20   | 5,075.8  | +3.6%  | +1.21% |
|  | IBEX 35  | IBEX    | 8,717.2  | +8.0%  | +1.11% |
|  | FTSEMIB  | FTSEMIB | 25,124.9 | +13.0% | +1.29% |


### N. AMERICA

|                                                                                       |           |      |          |        |        |
|---------------------------------------------------------------------------------------|-----------|------|----------|--------|--------|
|  | DOW JONES | DJI  | 35,061.6 | +14.6% | +0.68% |
|  | NASDAQ    | CCMP | 14,837.0 | +15.1% | +1.04% |
|  | S&P 500   | SPX  | 4,411.8  | +17.5% | +1.01% |

### ASIA

|                                                                                       |            |       |          |        |        |
|---------------------------------------------------------------------------------------|------------|-------|----------|--------|--------|
|  | NIKKEI 225 | NIKI  | #N/A N/A | #TIMH! | #TIMH! |
|  | SHENZ 300  | SHSZN | 5,089.2  | -2.3%  | -1.21% |
|  | HANG SENG  | HSI   | 27,322.0 | +0.3%  | -1.45% |

### FOREX

|                                                                                       |         |  |        |       |        |
|---------------------------------------------------------------------------------------|---------|--|--------|-------|--------|
|  | EUR/USD |  | 1.1771 | -3.6% | +0.00% |
|---------------------------------------------------------------------------------------|---------|--|--------|-------|--------|

### COMMODITIES

|                                                                                       |           |        |          |        |        |
|---------------------------------------------------------------------------------------|-----------|--------|----------|--------|--------|
|  | BRENT     | BRENT  | 74.10    | +43.1% | +0.42% |
|  | CRUDE OIL | NYMEX  | 72.07    | +48.5% | +0.2%  |
|  | GOLD      | GOLDS  | 1,802.15 | -5.1%  | -0.26% |
|  | SILVER    | XAG    | 25.18    | -4.6%  | -1.00% |
|  | Nat GAS   | NG1    | 4.06     | +59.9% | +1.4%  |
|  | ALUMIN    | LMAHDY | 2,492.22 | +26.3% | +0.96% |
|  | COPPER    | HG1    | 440.65   | +25.2% | +1.3%  |

Data from bloomberg as of time : 09:15 Greek Time

## Εταιρικές Ανακοινώσεις

- Η **Ελληνικά Χρηματιστήρια Α.Ε.** θα ανακοινώσει τα οικονομικά αποτελέσματα εξαμήνου σήμερα (26/7/2021) μετά τη συνεδρίαση.
- Οι μετοχές της εταιρίας «**ΟΡΓΑΝΙΣΜΟΣ ΛΙΜΕΝΟΣ ΠΕΙΡΑΙΩΣ Α.Ε.**» είναι διαπραγματεύσιμες στο Χρηματιστήριο Αθηνών χωρίς το μέρισμα χρήσεως 2020, €0,40 ανά μετοχή, από το οποίο θα παρακρατηθεί ο αναλογούν φόρος, βάσει της κείμενης νομοθεσίας (καθαρό ποσό: €0,38 ανά μετοχή).

## Οικονομικό Ημερολόγιο

| ΩΡΑ   | ΧΩΡΑ – ΓΕΓΟΝΟΣ                                                   | ΠΡΟΒΛΕΨΗ | ΠΡΟΗΓΟΥΜΕΝΟ |
|-------|------------------------------------------------------------------|----------|-------------|
| 11:00 | Γερμανία : Δείκτης Επιχειρηματικού Κλίματος Γερμανικού Ifo (Jul) | 102,5    | 101,8       |
| 17:00 | ΗΠΑ: Πωλήσεις Νέων Κατοικιών (Jun)                               | 800K     | 769K        |
|       |                                                                  |          |             |
|       |                                                                  |          |             |
|       |                                                                  |          |             |
|       |                                                                  |          |             |

## Ειδησεογραφία

### Ξανά στο κυνήγι της Ανατολικής Ευρώπης οι ελληνικές τράπεζες

Από την εποχή των μνημονίων το Ελληνικό στοιχείο βγήκε από το χάρτη της Ανατολικής Ευρώπης βιαίως αλλάζοντας τη σύσταση του ανταγωνισμού στην περιοχή. Οι ελληνικές τράπεζες βρίσκονται στη φάση αναζήτησης ευκαιριών στην περιοχή ως εφελκυστικό για να καταφέρουν να αναπτύξουν τις εργασίες τους. Οι κινήσεις της EFG Eurobank

Με πολύ ταχύτερους ρυθμούς σε σχέση με τις άλλες τράπεζες δείχνει να κινείται η Eurobank ενώ από κοντά και η Alpha Bank οδηγούν τη συγκεκριμένη κούρσα. Τον χορό των εξαγορών ξεκίνησε η Eurobank η οποία πραγματοποίησε την πρώτη εξαγορά ξένης τράπεζας στα Βαλκάνια έπειτα από δέκα χρόνια συνεχούς αποεπένδυσης από την περιοχή της Νοτιοανατολικής Ευρώπης. Πρόκειται για την Direktna Bank εξαγορά στην οποία προχώρησε Eurobank . Το πιστωτικό αυτό ίδρυμα θα συγχωνευθεί με τη Eurobank Serbia και ο ελληνικός όμιλος θα διαθέτει στο νέο σχήμα το 70%.

Η αγορά της Σερβίας θεωρείται ταχέως αναπτυσσόμενη και είναι από αυτές που οι ελληνικές τράπεζες επιλέγουν για ισχυροποίηση της παρουσίας τους παρά το σχετικά εύθραυστο πολιτικό κλίμα. Οι εκτιμήσεις για την πορεία του Ακαθάριστου Εγχωρίου Προϊόντος είναι πως αυτό θα κινηθεί μεταξύ 5%-6% μέσα στο 2021. Η Κεντρική Τράπεζα της χώρας αναμένει ότι η ανάπτυξη θα εξαρτηθεί από την εγχώρια ζήτηση και τις εξαγωγές, για τις οποίες είναι απαραίτητη η οικονομική ανάπτυξη της ζώνης του ευρώ, που εκτιμάται σήμερα σε περίπου 4,0 τοις εκατό το 2021.

Σε ότι αφορά τον όμιλο Eurobank αυτός παρουσιάζει ενεργό δράση στις αγορές της Βουλγαρίας, της Κύπρου, της Σερβίας αλλά και του Λουξεμβούργου. Η Eurobank κατάφερε να διατηρήσει τη δραστηριότητά της στις αγορές της Ανατολικής Ευρώπης. Το 2016 η Eurobank Bulgaria (Postbank) απέκτησε τις τραπεζικές υπηρεσίες της Alpha Bank στη Βουλγαρία, ενώ στο τέλος του 2018 απέκτησε τη θυγατρική της Τράπεζας Πειραιώς.

Την περασμένη Παρασκευή σε άλλη μια κίνηση με τον όμιλο ανακοίνωσε επέκταση και στην Κύπρο με την απόκτηση του 9,9% στην Ελληνική Τράπεζα στην Κύπρο. Ακόμη ανακοίνωσε τη σύναψη σύμβασης αγοραπωλησίας μετοχών με τη Third Point Hellenic Recovery Fund, L.P., για την εξαγορά επιπλέον ποσοστού 2,7%, υπό την αίρεση λήψης των σχετικών εγκρίσεων από τις ρυθμιστικές αρχές. Έτσι αφού ολοκληρωθεί η αγοραπωλησία, η συμμετοχή της Eurobank στην τράπεζα που είναι η δεύτερη μεγαλύτερη στην Κύπρο ανέλθει σε 12,6%. Ανάπτυξη 4,3% και 3,8% αντίστοιχα για τα έτη 2021 και 2022 προβλέπει η Κομισιόν για την Κύπρο, σύμφωνα με τις θερινές της οικονομικές προβλέψεις. Συγκεκριμένα, στο κεφάλαιο για την Κύπρο στο κείμενο των προβλέψεων της Κομισιόν, αναφέρεται ότι «παρά τα μέτρα lockdown στις αρχές του έτους, το πραγματικό ΑΕΠ αυξήθηκε το πρώτο τρίμηνο του 2021 (+ 2% σε σύγκριση με το τελευταίο τρίμηνο του 2020)». Η αλήθεια είναι πως η Κύπρος αποτελεί μια αγορά που την κοιτούν και άλλες τράπεζες μεγαλύτερες και μικρότερες.

Ρουμανική στόχευση από την Alpha Bank

Από την πλευρά της η Alpha Bank με πιο συγκεντρωτική πολιτική και στο πλαίσιο του επιχειρησιακού σχεδίου Tomorrow επιθυμεί να ισχυροποιηθεί στην αγορά της Ρουμανίας, που αποτελεί μία από τις ταχύτερα αναπτυσσόμενες αγορές και η τράπεζα διαθέτει ήδη υπολογίσιμη δύναμη που την κατατάσσει στην 6η θέση στην τοπική αγορά με μερίδιο 4,4%.

Η τράπεζα στοχεύει το 10% της κερδοφορίας του ομίλου να προέρχεται από διεθνείς δραστηριότητες.

Ο τραπεζικός τομέας στη Ρουμανία είναι ταχύτατα αναπτυσσόμενος και αποτελούσε πάντοτε επιλογή για την τράπεζα.. Δάνεια 4,5 δισ. ευρώ από 2,5 δισ. το 2020 σκοπεύει να διαθέσει η Alpha Bank μέχρι το 2024 στη χώρα. Η τράπεζα πιστεύει πολύ στην αγορά αυτήν την οποία προ κρίσης είχε ιδιαίτερα αναπτύξει.

Ωστόσο Alpha Bank σκοπεύει έως τα τέλη του έτους να έχει ολοκληρώσει την αποχώρησή της από την Αλβανία.

Οι αναζητήσεις Εθνικής και Τρ. Πειραιώς

Σε ότι αφορά την Εθνική Τράπεζα αλλά και την Τράπεζα Πειραιώς αυτές αναζητούν όπως όλα δείχνουν τη νέα τους ταυτότητα στην περιοχή. Άλλωστε οι κινήσεις τους πρέπει να περάσουν και από τη βάσανο του ΤΧΣ που κατέχει σημαντικό μερίδιο στον κεφαλαιακό τους σχηματισμό.

Παρά το γεγονός ότι ελληνικές τράπεζες υπογράφοντας τα μνημόνια οδηγήθηκαν σε υποχρεωτική αποεπένδυση από τα Βαλκάνια και εν πολλοίς έχουν ολοκληρώσει τις σχετικές τους υποχρεώσεις, τα δεδομένα αλλάζουν.

Τα μνημόνια τελείωσαν και οι περισσότερες τράπεζες ολοκληρώνουν την εξυγίανση του ισολογισμού τους ενισχύοντας και την κεφαλαιακή τους βάση.

Η Εθνική από την πλευρά της κοιτάζει αγορές αλλά από την άλλη πλευρά εξετάζει να αποεπενδύσει από την κυπριακή αγορά. Το μεγαλύτερο πλήγμα που δέχθηκε η τράπεζα είναι ότι εξαναγκάστηκε να πουλήσει την Finansbank στην Τουρκία.

Σημαντική αποεπένδυση έχει υλοποιήσει η Τράπεζα Πειραιώς, πουλώντας τις δραστηριότητες της Βουλγαρίας, της Ρουμανίας, της Σερβίας, της Αλβανίας, της Κύπρου και της Ουκρανίας. Σύμφωνα πάντως με κάποιες πηγές και στην περίπτωση της Πειραιώς ακούγεται πως εξετάζει τις βαλκανικές αγορές. Mononews.gr

### Όμιλος Quest: Αποκτά το 60% της Intelli Solutions

Η Quest Holdings, ανακοινώνει τη συμμετοχή του Ομίλου Quest, μέσω της 100% θυγατρικής εταιρείας Uni Systems MAE στο μετοχικό κεφάλαιο της Intelli Solutions. Όπως επισημαίνεται στη σχετική ανακοίνωση, στο πλαίσιο της συμφωνίας η Uni Systems αποκτά το 60% της Intelli Solutions στηρίζοντας το επιχειρηματικό πλάνο της υπάρχουσας διοίκησης. Το τίμημα της συμφωνίας για την απόκτηση του 60% ανέρχεται σε €3.800.000, μέσω εξαγοράς ποσοστού από τους παλαιούς μετόχους και αύξησης του μετοχικού κεφαλαίου, ενώ η συνολική επένδυση μπορεί να ανέλθει στα € 5.200.000 στην επόμενη διετία μέσω πρόβλεψης για την απόδοση επιπλέον ποσού προς τους παλαιούς μετόχους.

Η εν λόγω επένδυση εκτιμάται ότι θα συνεισφέρει σε ετήσια βάση περί τα €3.500.000 επιπλέον έσοδα στον Όμιλο με EBITDA margin περί το 30%.

Η Intelli Solutions, είναι μία καινοτόμος εταιρεία παροχής υπηρεσιών πληροφορικής, με 15ετή και πλέον επιτυχημένη πορεία στην αγορά, πολλές διακρίσεις και παρουσία στην Ελλάδα και την ΝΑ Ευρώπη. Εξειδικεύεται στην παροχή υπηρεσιών ψηφιακού μετασχηματισμού, με έμφαση στις υπηρεσίες Customer Engagement - Απόκτησης και Διατήρησης Πελατών (Customer Onboarding & Customer Retention) - και Revenue Assurance, διαθέτοντας εκτενές πελατολόγιο σε κλάδους όπως οι Τηλεπικοινωνίες, ο Τραπεζικός και Ασφαλιστικός τομέας, η Ναυτιλία, οι Οργανισμοί Κοινής Ωφελείας και το Online Betting. Euro2day.gr

**Γενικός Όρος περί αποποίησης ευθύνης (disclaimer):**

Η παρούσα έκθεση έχει συνταχθεί και εκδοθεί από Depolas Investment Services, η οποία εποπτεύεται από την Ελληνική Επιτροπή Κεφαλαιαγοράς (Αρ. Αδείας 65/1991) και υπόκειται στους κανόνες συμπεριφοράς που ισχύουν για τις εταιρείες παροχής επενδυτικών υπηρεσιών (ΕΠΕΥ), όπως ορίζει η ελληνική νομοθεσία. Η έκθεση αυτή έχει εκδοθεί από την Depolas Investment Services και δεν επιτρέπεται να αναπαραχθεί με οποιοδήποτε τρόπο ή να παρέχεται σε οποιοδήποτε άλλο πρόσωπο. Κάθε πρόσωπο που λαμβάνει αντίγραφο της παρούσας, δια της αποδοχής της, δεσμεύεται και συμφωνεί ότι δεν θα το διανείμει ή δεν θα το διαθέσει σε οποιοδήποτε άλλο πρόσωπο. Οι πληροφορίες που περιέχονται στο παρόν έχουν ληφθεί από πηγές που θεωρούνται αξιόπιστες αλλά η Depolas Investment Services δεν τις έχει επαληθεύσει. Καμία ρητή ή σιωπηρή δέσμευση ή εγγύηση δεν παρέχεται ως προς την ακρίβεια, πληρότητα, ορθότητα καθώς και το επίκαιρο της αξιοπιστίας των πληροφοριών ή απόψεων που περιέχονται στο παρόν, το σύνολο των οποίων μπορεί να αλλάξει χωρίς προειδοποίηση. Καμία ευθύνη δεν αναλαμβάνεται από την Depolas Investment Services ή από οποιοδήποτε από τους διευθυντές, υπαλλήλους της, σε σχέση με το υπόλοιπο περιεχόμενο της παρούσας έκθεσης. Η έκθεση αυτή δεν αποτελεί προσφορά για αγορά ή πώληση ή πρόσκληση ή πρόταση προσφοράς για αγορά ή πώληση κινητών αξιών που αναφέρονται στο παρόν. Η Depolas Investment Services και τα τυχόν σχετιζόμενα με αυτή πρόσωπα ενδέχεται να κατέχουν θέσεις και να επηρεάζουν τις συναλλαγές σε τίτλους εταιριών που αναφέρονται στο παρόν. Η Depolas Investment Services και ένα πρόσωπο ή πρόσωπα συνδεδόμενα με την εταιρεία μπορούν ενίοτε να ενεργούν για λογαριασμό τους σε συναλλαγές που είναι αντικείμενο έρευνας και αναφέρονται στις σχετικές εκθέσεις. Η Depolas Investment Services ενδέχεται να συναλλάσσεται και να επιδιώξει να συναλλάσσεται με τις εταιρείες που καλύπτονται στις εκθέσεις έρευνας. Ως εκ τούτου, οι επενδυτές πρέπει να γνωρίζουν ότι ενδέχεται να υπάρχει σύγκρουση συμφερόντων σε σχέση με την επιχείρηση, η οποία θα μπορούσε να επηρεάσει την αμεροληψία της παρούσας έκθεσης. Οι επενδυτές θα πρέπει να θεωρήσουν την έκθεση ως ένα μόνο παράγοντα για τη λήψη των αποφάσεων σε σχέση με τις επενδύσεις τους. Η επένδυση που εξετάζεται στην παρούσα έκθεση ενδέχεται να είναι ακατάλληλη για τους επενδυτές, ανάλογα με τους ειδικούς στόχους τους για επενδύσεις και την οικονομική τους θέση.

Κατά την ημερομηνία έκδοσης της παρούσας έκθεσης (που αναφέρεται στην πρώτη σελίδα της έκθεσης), η Depolas Investment Services ενεργεί ως ειδικός διαπραγματευτής για εισηγμένους τίτλους στο Χ.Α. που αναφέρονται στο site [www.athexgroup.gr](http://www.athexgroup.gr)

Κατά την ημερομηνία έκδοσης της παρούσας έκθεσης (που αναφέρεται στην πρώτη σελίδα της έκθεσης), καμία από τις εταιρείες που αναφέρονται στην έκθεση αυτή δεν κατέχει περισσότερο από το 5% της Depolas Investment Services ή οποιαδήποτε από τις θυγατρικές της εταιρείες.

Η ΛΕΩΝ ΔΕΠΪΟΛΑΣ ΑΧΕΠΕΥ δεν έχει λάβει ούτε θα λάβει αμοιβή / αποζημίωση από την εταιρεία για την κατάρτιση της παρούσας έκθεσης.

**Βεβαίωση Αναλυτή**

Ο αναλυτής που είναι (εν όλω ή εν μέρει) υπεύθυνος για το περιεχόμενο αυτής της έκθεσης περί έρευνας στον τομέα των επενδύσεων, πιστοποιεί ότι όλες οι απόψεις σχετικά με τις εταιρείες και κινητές αξίες που περιέχονται στην παρούσα έκθεση αντικατοπτρίζουν με ακρίβεια τις προσωπικές απόψεις του αντίστοιχου συγγραφέα. Ο αναλυτής ή τουλάχιστον ένας από τους αναλυτές που αναφέρονται στην παρούσα έκθεση είναι πιστοποιημένοι ως «Αναλυτές Μετοχών και της Αγοράς» από την Ελληνική Επιτροπή Κεφαλαιαγοράς.

**Contact Details:  
Depolas Investment Services**

1 Christou Lada Str., 10561, Athens

Tel: +30 2130998100

Fax: +30 210 3211618

Email: [info@depolasaxe.gr](mailto:info@depolasaxe.gr)

Web: [www.depolas.gr](http://www.depolas.gr)