

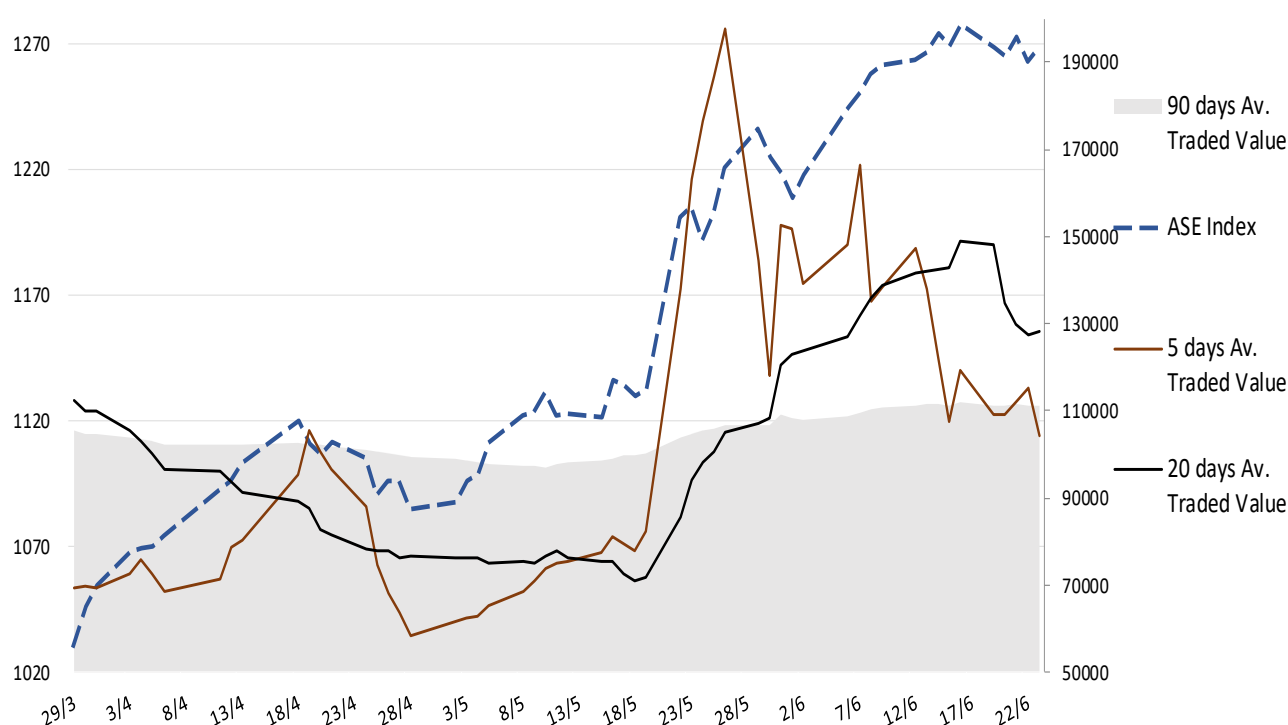
Σημείωμα

Από σήμερα ξεκινά και επίσημα μια διαφορετική πίστα για το ΧΑ μετά την ολοκλήρωση των εκλογών καθώς δεν υπάρχει πλέον καμία δικαιολογία να αποφευχθούν οι σοβαρές μεταρρυθμίσεις που απαιτούνται για την αναδιάταξη της ελληνικής οικονομίας. Άλλωστε, μόνο αυτές μπορούν να προσφέρουν ένα μόνιμο χαρακτήρα στην ανοδική τάση του ΓΔΧΑ. Από την άλλη, οι γεωπολιτικές εξελίξεις δείχνουν κάποια αλλαγή του status quo στη Ρωσία ασχέτως αν το επεισόδιο ξεκίνησε και ολοκληρώθηκε εντός ωρών. Πιθανότατα λοιπόν, να έχουμε και νέα επεισόδια στο μέτωπο αυτό. Επιπλέον, σε επίπεδο μικροοικονομίας σημειώνουμε ότι η αρχική μέτρηση μεταποίησης PMI (S&P Global) Ιουνίου των ΗΠΑ ήταν η χειρότερη από τον Δεκέμβριο του 2022. Στο εσωτερικό, αναμένουμε σήμερα θετικό άνοιγμα κατ' ελάχιστο, αλλά παραμένουμε επιφυλακτικοί για τα βραχυπρόθεσμα περιθώρια ανόδου. Αναβαθμίζουμε ελαφρώς το εκτιμώμενο ανοδικό όριο για τον ΓΔΧΑ στις 1310 μονάδες, ενώ υπενθυμίζουμε τις αποκοπές μερισμάτων δεικτοβαρών εταιρειών ξεκινώντας από σήμερα με την ΜΟΗ και την Τέρνα Ενεργειακή. Τα πτωτικά όρια του ΓΔΧΑ για το επόμενο διάστημα εκτιμούνται στην ζώνη των 1180 μονάδων. Η σημερινή ατζέντα περιλαμβάνει μεταξύ άλλων τον δείκτη επιχειρηματικού κλίματος IFO (Ιουνίου) στη Γερμανία και την μεταποιητική δραστηριότητα (Dallas FED) Ιουνίου στις ΗΠΑ.

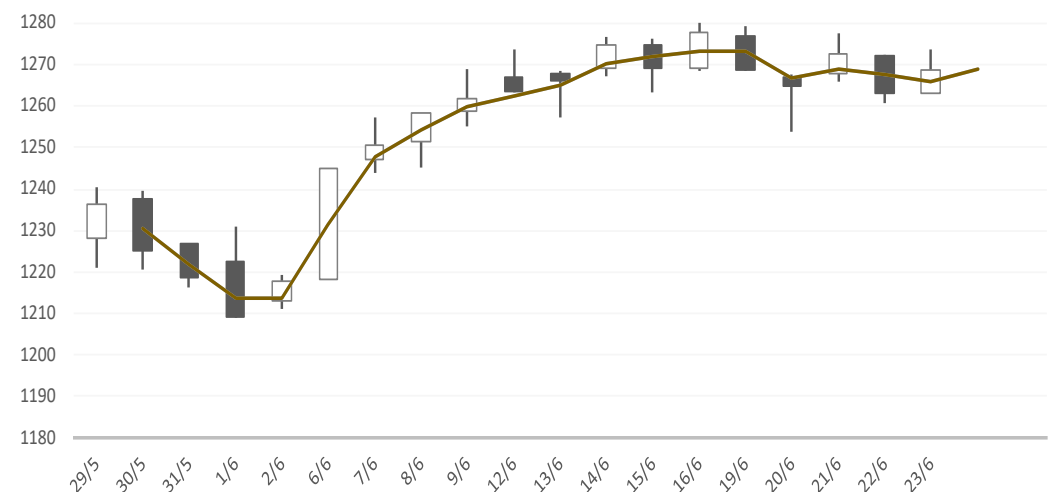
Gainers / Laggards FTSE/XA Large Cap

VIOHALCO SA	2.74%	NATL BANK GREECE	-1.71%
HELLENIC EXCHANG	2.04%	OPAP SA	-0.31%
ALPHA SERVICES A	1.90%	GEK TERNA HOLDIN	-0.28%

ASE Index & 5d / 20d / 90d (000s €)
Average Daily Value Traded







ATHEX GEN INDEX



6/23/2023








BloombergOr Last Close Δ% (YTD) Δ% (dod)

	GENERAL	ASE	1,268.7	+36.5%	+0.45%
	FTASE 25	FTASE	3,062.6	+36.0%	+0.37%
	FTSEM 40	FTSEM	1,956.3	+38.6%	+0.99%
	FTSEA 140	FTSEA	728.8	+35.1%	+0.41%




WORLD

	MSCI WORLD	MXWO	2,902.3	+11.5%	-0.96%
	MSCI EMERG	MXEF	991.9	+3.7%	-0.92%




EUROPE

	SXXP 600	SXXP	453.1	+6.6%	-0.34%
	DAX	DAX	15,829.9	+13.7%	-0.99%
	FTSE 100	UKX	7,461.9	+0.1%	-0.54%
	CAC 40	CAC	7,163.4	+10.7%	-0.55%
	PSI 20	PSI20	5,868.7	+2.5%	-1.30%
	IBEX 35	IBEX	9,265.8	+12.6%	-1.06%
	FTSEMIB	FTSEMIB	27,209.7	+14.8%	-0.73%


N. AMERICA

	DOW JONES	DJI	33,727.4	+1.8%	-0.65%
	NASDAQ	CCMP	13,492.5	+28.9%	-1.01%
	S&P 500	SPX	4,348.3	+13.3%	-0.77%


ASIA

	NIKKEI 225	NIKI	32,781.5	+25.6%	-1.45%
	SHENZ 300	SHSZN	3,864.0	-0.2%	-1.53%
	HANG SENG	HSI	18,890.0	-4.5%	-0.36%

FOREX

	EUR/USD		1.0894	+1.8%	-0.57%
---	---------	--	--------	-------	--------

COMMODITIES

	BRENT	BRENT	73.85	-14.0%	-0.39%
	CRUDE OIL	NYMEX	69.16	-13.8%	-0.5%
	GOLD	GOLDS	1,921.20	+5.3%	+0.38%
	SILVER	XAG	22.43	-6.4%	+0.82%
	Nat GAS	NG1	2.73	-39.0%	+4.6%
	ALUMIN	LMAHDY	2,135.40	-9.1%	-1.15%
	COPPER	HG1	380.35	-0.2%	-2.2%

Data from bloomberg as of time : 09:15 Greek Time

Εταιρικές Ανακοινώσεις

- Μετά την ισόποση αύξηση και μείωση του μετοχικού κεφαλαίου, οι μετοχές της εταιρίας «**IDEAL HOLDINGS A.E.**» είναι διαπραγματεύσιμες στο Χρηματιστήριο Αθηνών με τελική ονομαστική αξία μετοχής €0,40 και χωρίς το δικαίωμα συμμετοχής στην επιστροφή κεφαλαίου ποσού €0,19 ανά μετοχή στους μετόχους της εταιρίας με καταβολή μετρητών.
- Μετά την ισόποση αύξηση και μείωση του μετοχικού κεφαλαίου, οι μετοχές της εταιρίας «**LOULIS FOOD INGREDIENTS A.E.**» είναι διαπραγματεύσιμες στο Χρηματιστήριο Αθηνών με τελική ονομαστική αξία μετοχής €0,94 και χωρίς το δικαίωμα συμμετοχής στην επιστροφή κεφαλαίου ποσού €0,12 ανά μετοχή στους μετόχους της εταιρίας με καταβολή μετρητών.
- Οι μετοχές της εταιρίας «**ΜΟΤΟΡ ΟΪΛ Α.Ε.**» είναι διαπραγματεύσιμες στο Χρηματιστήριο Αθηνών χωρίς το μέρισμα χρήσεως 2022, €1,224070222 ανά μετοχή, από το οποίο θα παρακρατηθεί ο αναλογούν φόρος, βάσει της κείμενης νομοθεσίας (καθαρό ποσό: €1,162866711 ανά μετοχή).
- Οι μετοχές της εταιρίας «**ΤΕΡΝΑ ΕΝΕΡΓΕΙΑΚΗ Α.Β.Ε.Τ.Ε.**» είναι διαπραγματεύσιμες στο Χρηματιστήριο Αθηνών χωρίς το ποσό €0,3797652908 ανά μετοχή, από το οποίο θα παρακρατηθεί ο αναλογούν φόρος, βάσει της κείμενης νομοθεσίας (καθαρό ποσό: €0,3607770263 ανά μετοχή).
- Οι μετοχές της εταιρίας «**ΕΛΒΑΛΧΑΛΚΟΡ Α.Ε.**» είναι διαπραγματεύσιμες στο Χρηματιστήριο Αθηνών χωρίς το μέρισμα χρήσεως 2022, €0,06 ανά μετοχή, από το οποίο θα παρακρατηθεί ο αναλογούν φόρος, βάσει της κείμενης νομοθεσίας (καθαρό ποσό: €0,057 ανά μετοχή).
- Οι μετοχές της εταιρίας «**PERFORMANCE TECHNOLOGIES A.E. ΠΛΗΡΟΦΟΡΙΚΗΣ**» είναι διαπραγματεύσιμες στην Εναλλακτική Αγορά του Χρηματιστηρίου Αθηνών χωρίς το μέρισμα χρήσεως 2022, €0,04210 ανά μετοχή, από το οποίο θα παρακρατηθεί ο αναλογούν φόρος, βάσει της κείμενης νομοθεσίας (καθαρό ποσό: €0,039995 ανά μετοχή).
- Οι ομολογίες της εταιρίας «**B&F A.B.E.E. ΕΝΔΥΜΑΤΩΝ**» αφαιρούνται από τα συστήματα διαπραγμάτευσης του Χρηματιστηρίου Αθηνών.

Οικονομικό Ημερολόγιο

ΩΡΑ	ΧΩΡΑ – ΓΕΓΟΝΟΣ	ΠΡΟΒΛΕΨΗ	ΠΡΟΗΓΟΥΜΕΝΟ
11:00	Γερμανία: Δείκτης Επιχειρηματικού Κλίματος Γερμανικού Ifo (Jun)	90,7	91,7
20:30	Ευρωζώνη: Ομιλία της Προέδρου της ΕΚΤ, Λαγκάρντ		

Ειδησεογραφία

• Αυτοδυναμία ΝΔ με 158 έδρες, νέα πτώση ΣΥΡΙΖΑ στο 17,8% - Έκπληξη από Σπαρτιάτες με 4,64% - Οκτακομματική Βουλή

"Καθαρή" νίκη αυτοδυναμίας καταγράφει η Νέα Δημοκρατία του Κυριάκου Μητσοτάκη, με τον ΣΥΡΙΖΑ να υποχωρεί ακόμη χαμηλότερα σε σχέση με τις εκλογές του Μαΐου. Η σύνθεση της νέας Βουλής, με βάση τα έως τώρα στοιχεία, θα είναι οκτακομματική καθώς μπαίνει το κόμμα Σπαρτιάτες με ποσοστό 4,64% καθώς και η Πλεύση Ελευθερίας της Ζωής Κωνσταντοπούλου με 3,17%.

Ειδικότερα, σύμφωνα με τα επίσημα αποτελέσματα της SingularLogic, και με ενσωμάτωση του 99,64% των ψήφων:

Η Νέα Δημοκρατία συγκεντρώνει ποσοστό 40,55% και λαμβάνει 158 έδρες. Ακολουθεί ο ΣΥΡΙΖΑ με ποσοστό 17,84% και 48 έδρες, ενώ έπονται το ΠΑΣΟΚ-ΚΙΝΑΛ με 11,85% και 32 βουλευτές, το ΚΚΕ με 7,69% και 20 έδρες, οι Σπαρτιάτες με 4,64% και 12 βουλευτές, η Ελληνική Λύση με 4,44% και 12 έδρες, το κόμμα Νίκη με 3,69% και 10 βουλευτές και η Πλεύση Ελευθερίας με 3,17% και 8 βουλευτές. Τα λοιπά κόμματα λαμβάνουν ποσοστό 6,14%.

Ιστορικό ρεκόρ 47,17% σημείωσε η αποχή

Ιστορικό ρεκόρ σημείωσε η αποχή στις χθεσινές εκλογές. Το 47,17% των εγγεγραμμένων στους εκλογικούς καταλόγους δεν προσήλθε στις κάλπες, με αποτέλεσμα να καταγραφεί το μεγαλύτερο ποσοστό αποχής, τουλάχιστον στην περίοδο της μεταπολίτευσης. Το υψηλότερο ποσοστό αποχής καταγράφεται στην εκλογική περιφέρεια Φλώρινας με 66,76% και ακολουθούν η Κεφαλληνία με 62,48%, η Ευρυτανία με 61,37% και η Λακωνία με 61%.

Το δεύτερο μεγαλύτερο ποσοστό αποχής καταγράφηκε στις εκλογές του Σεπτεμβρίου του 2015 με 43,84%, ενώ υψηλά ήταν τα ποσοστά και στις δύο προηγούμενες εκλογές, του 2019 με 42,22% και του περασμένου Μαΐου με 39,06%. Capital.gr

• Lamda: Νέα συμφωνία με τράπεζες για Ελληνικό, πλήρωσε 166,6 εκατ. στο Δημόσιο

Σε τροποποίηση των όρων της τραπεζικής χρηματοδότησης για τα έργα του Ελληνικού προχώρησε η Lamda, επιβεβαιώνοντας σχετικό ρεπορτάζ στις 29 Μαΐου.

Όπως αναφέρει η Lamda Development σε σχετική ενημέρωση στο χρηματιστήριο, στις 23.06.2023 υπέγραψε με τις τράπεζες «Τράπεζα Eurobank A.E.», «Τράπεζα Πειραιώς A.E.», «Τράπεζα Alpha Bank A.E.» συμφωνία για την επικαιροποίηση των βασικών επιχειρηματικών όρων κοινοπρακτικού τραπεζικού δανεισμού προς την Εταιρεία ή/και θυγατρικές του Ομίλου LAMDA DEVELOPMENT με σκοπό τη χρηματοδότηση του έργου του Ελληνικού (το «Έργο»).

Η επικαιροποίηση είναι επακόλουθο των ευνοϊκών εξελίξεων στις πωλήσεις κυρίως των οικιστικών αναπτύξεων της πρώτης πενταετίας του Έργου (Φάση Α'), καθώς και της γενικότερα εξαιρετικής πορείας του έργου του Ελληνικού μέχρι σήμερα, όπως αυτή αποτυπώνεται τόσο στην πρόοδο των κατασκευαστικών έργων όσο και στις συνολικές εισπράξεις.

Καταβολή της δεύτερης δόσης, 166,6 εκατ. στο ΤΑΙΠΕΔ

Η LAMDA DEVELOPMENT S.A. ενημερώνει το επενδυτικό κοινό ότι, αναφορικά με την απόκτηση της ΕΛΛΗΝΙΚΟ Μ.Α.Ε., καταβλήθηκε από τη HELLINIKON GLOBAL I S.A., 100% θυγατρική της Εταιρείας, η δεύτερη (2η) δόση του Τιμήματος Απόκτησης Μετοχών ποσού €166.650.000, σύμφωνα με τα οριζόμενα στην από 14.11.2014 Σύμβαση Αγοραπωλησίας Μετοχών (όπως τροποποιήθηκε με την από 19.07.2016 Τροποποιητική Σύμβαση) και στην από 25.06.2021 Σύμβαση Μεταβίβασης Μετοχών.

Με την εν λόγω καταβολή έχει καταβληθεί στο ΤΑΙΠΕΔ μέχρι σήμερα ποσό περίπου €467 εκατ., ήτοι 51% του συνολικού τιμήματος €915 εκατ., σύμφωνα με τα οριζόμενα στις προαναφερθείσες συμβάσεις.

Η ανακοίνωση του ΤΑΙΠΕΔ

Το ΤΑΙΠΕΔ, εταιρεία μέλος του Υπερταμείου, ανακοινώνει ότι σήμερα, Παρασκευή 23 Ιουνίου 2023, η εταιρεία Hellinikon Global I S.A., θυγατρική της Lamda Development, πραγματοποίησε την καταβολή της δεύτερης δόσης Πιστούμενου Τιμήματος, ύψους 166,65 εκατ. ευρώ, στο πλαίσιο των οριζόμενων στα συμβατικά κείμενα για την απόκτηση του 100% του μετοχικού κεφαλαίου της «Ελληνικό Α.Ε.». Με την πληρωμή της δεύτερης δόσης έχει καταβληθεί πλέον το 51% του συνολικού τιμήματος, το οποίο ανέρχεται σε 915 εκατ. ευρώ.

Είχε προηγηθεί στις 25 Ιουνίου 2021 το οικονομικό κλείσιμο της συναλλαγής για την αξιοποίηση της έκτασης του πρώην αεροδρομίου του Ελληνικού μεταξύ του ΤΑΙΠΕΔ και της HELLINIKON GLOBAL I S.A., σηματοδοτώντας την έναρξη της μεγαλύτερης αστικής ανάπτυξης στην Ευρώπη. Κατά το οικονομικό κλείσιμο της συναλλαγής, το ΤΑΙΠΕΔ εισέπραξε το ποσό των 300 εκατ. ευρώ ως πρώτη δόση από το τίμημα των συνολικά 915 εκατ. ευρώ. Euro2day.gr

Γενικός Όρος περί αποποίησης ευθύνης (disclaimer):

Η παρούσα έκθεση έχει συνταχθεί και εκδοθεί από Depolas Investment Services, η οποία εποπτεύεται από την Ελληνική Επιτροπή Κεφαλαιαγοράς (Αρ. Αδείας 65/1991) και υπόκειται στους κανόνες συμπεριφοράς που ισχύουν για τις εταιρείες παροχής επενδυτικών υπηρεσιών (ΕΠΕΥ), όπως ορίζει η ελληνική νομοθεσία. Η έκθεση αυτή έχει εκδοθεί από την Depolas Investment Services και δεν επιτρέπεται να αναπαραχθεί με οποιοδήποτε τρόπο ή να παρέχεται σε οποιοδήποτε άλλο πρόσωπο. Κάθε πρόσωπο που λαμβάνει αντίγραφο της παρούσας, δια της αποδοχής της, δεσμεύεται και συμφωνεί ότι δεν θα το διανείμει ή δεν θα το διαθέσει σε οποιοδήποτε άλλο πρόσωπο. Οι πληροφορίες που περιέχονται στο παρόν έχουν ληφθεί από πηγές που θεωρούνται αξιόπιστες αλλά η Depolas Investment Services δεν τις έχει επαληθεύσει. Καμία ρητή ή σιωπηρή δέσμευση ή εγγύηση δεν παρέχεται ως προς την ακρίβεια, πληρότητα, ορθότητα καθώς και το επίκαιρο της αξιοπιστίας των πληροφοριών ή απόψεων που περιέχονται στο παρόν, το σύνολο των οποίων μπορεί να αλλάξει χωρίς προειδοποίηση. Καμία ευθύνη δεν αναλαμβάνεται από την Depolas Investment Services ή από οποιοδήποτε από τους διευθυντές, υπαλλήλους της, σε σχέση με το υπόλοιπο περιεχόμενο της παρούσας έκθεσης. Η έκθεση αυτή δεν αποτελεί προσφορά για αγορά ή πώληση ή πρόσκληση ή πρόταση προσφοράς για αγορά ή πώληση κινητών αξιών που αναφέρονται στο παρόν. Η Depolas Investment Services και τα τυχόν σχετιζόμενα με αυτή πρόσωπα ενδέχεται να κατέχουν θέσεις και να επηρεάζουν τις συναλλαγές σε τίτλους εταιριών που αναφέρονται στο παρόν. Η Depolas Investment Services και ένα πρόσωπο ή πρόσωπα συνδεόμενα με την εταιρεία μπορούν ενίοτε να ενεργούν για λογαριασμό τους σε συναλλαγές που είναι αντικείμενο έρευνας και αναφέρονται στις σχετικές εκθέσεις. Η Depolas Investment Services ενδέχεται να συναλλάσσεται και να επιδιώξει να συναλλάσσεται με τις εταιρείες που καλύπτονται στις εκθέσεις έρευνας. Ως εκ τούτου, οι επενδυτές πρέπει να γνωρίζουν ότι ενδέχεται να υπάρχει σύγκρουση συμφερόντων σε σχέση με την επιχείρηση, η οποία θα μπορούσε να επηρεάσει την αμεροληψία της παρούσας έκθεσης. Οι επενδυτές θα πρέπει να θεωρήσουν την έκθεση ως ένα μόνο παράγοντα για τη λήψη των αποφάσεων σε σχέση με τις επενδύσεις τους. Η επένδυση που εξετάζεται στην παρούσα έκθεση ενδέχεται να είναι ακατάλληλη για τους επενδυτές, ανάλογα με τους ειδικούς στόχους τους για επενδύσεις και την οικονομική τους θέση.

Κατά την ημερομηνία έκδοσης της παρούσας έκθεσης (που αναφέρεται στην πρώτη σελίδα της έκθεσης), η Depolas Investment Services ενεργεί ως ειδικός διαπραγματευτής για εισηγμένους τίτλους στο Χ.Α. που αναφέρονται στο site www.athexgroup.gr

Κατά την ημερομηνία έκδοσης της παρούσας έκθεσης (που αναφέρεται στην πρώτη σελίδα της έκθεσης), καμία από τις εταιρείες που αναφέρονται στην έκθεση αυτή δεν κατέχει περισσότερο από το 5% της Depolas Investment Services ή οποιαδήποτε από τις θυγατρικές της εταιρείες.

Η ΛΕΩΝ ΔΕΠΪΟΛΑΣ ΑΧΕΠΕΥ δεν έχει λάβει ούτε θα λάβει αμοιβή / αποζημίωση από την εταιρεία για την κατάρτιση της παρούσας έκθεσης.

Βεβαίωση Αναλυτή

Ο αναλυτής που είναι (εν όλω ή εν μέρει) υπεύθυνος για το περιεχόμενο αυτής της έκθεσης περί έρευνας στον τομέα των επενδύσεων, πιστοποιεί ότι όλες οι απόψεις σχετικά με τις εταιρείες και κινητές αξίες που περιέχονται στην παρούσα έκθεση αντικατοπτρίζουν με ακρίβεια τις προσωπικές απόψεις του αντίστοιχου συγγραφέα. Ο αναλυτής ή τουλάχιστον ένας από τους αναλυτές που αναφέρονται στην παρούσα έκθεση είναι πιστοποιημένοι ως «Αναλυτές Μετοχών και της Αγοράς» από την Ελληνική Επιτροπή Κεφαλαιαγοράς.

**Contact Details:
Depolas Investment Services**

1 Christou Lada Str., 10561, Athens
Tel: +30 2130998100
Fax: +30 210 3211618
Email: info@depolasaxe.gr
Web: www.depolas.gr