

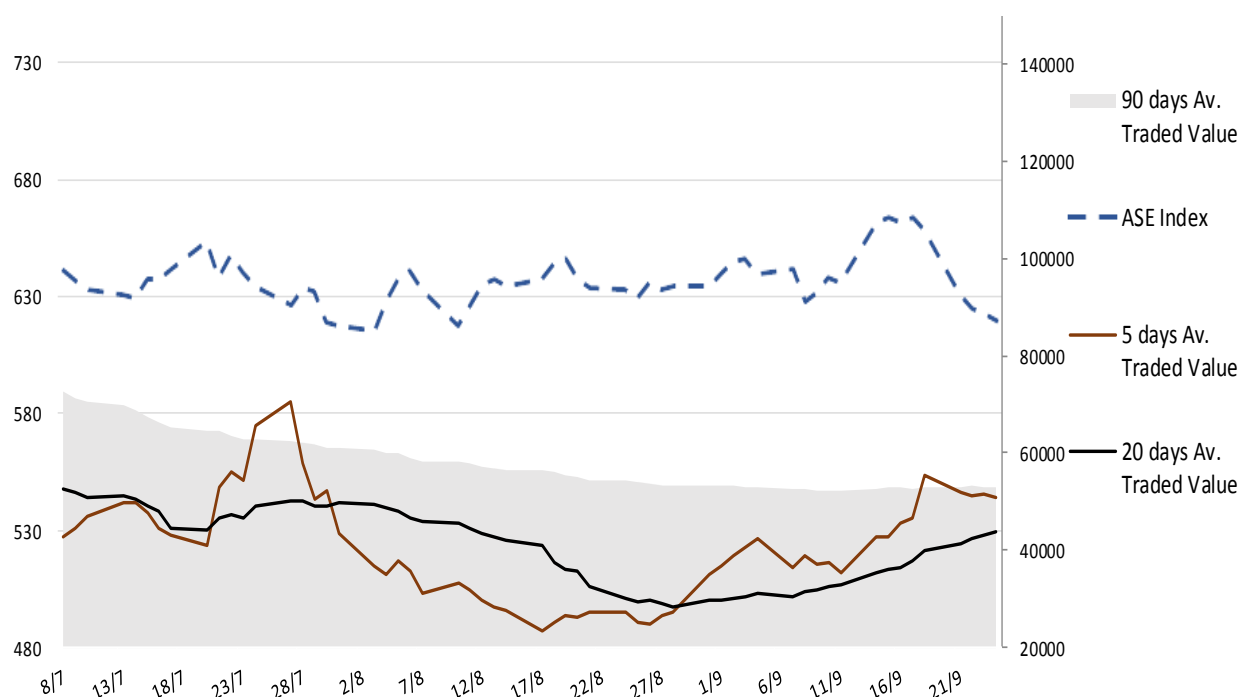
## Σημείωμα

Αρνητικό πρόσημο αλλά κλείσιμο υψηλότερο του ανοίγματος κατέγραψε χθες ο ΓΔΧΑ με τον όγκο συναλλαγών των τελευταίων συνεδριάσεων να προσεγγίζει των μέσο ημερήσιο τζίρο 90ημερών. Το lockdown φαίνεται να αποτελεί την τελευταία ασπίδα της κυβέρνησης έναντι του ιού και παρόλο που η αβεβαιότητα για την πορεία των κρουσμάτων υπάρχει, αυτό λειτουργεί θετικά στην διάθεση για ανάληψη ρίσκου. Η απόκλιση στην κίνηση των μετοχών τον τελευταίο μήνα ακόμη και μεταξύ εκείνων με μεγάλη βαρύτητα στον δείκτη αποδεικνύει ότι το “stock picking” συνεχίζει να αποτελεί την ενδεδειγμένη επενδυτική στρατηγική. Κρίσιμη η περιοχή των 620-610 μονάδων βραχυπρόθεσμα.

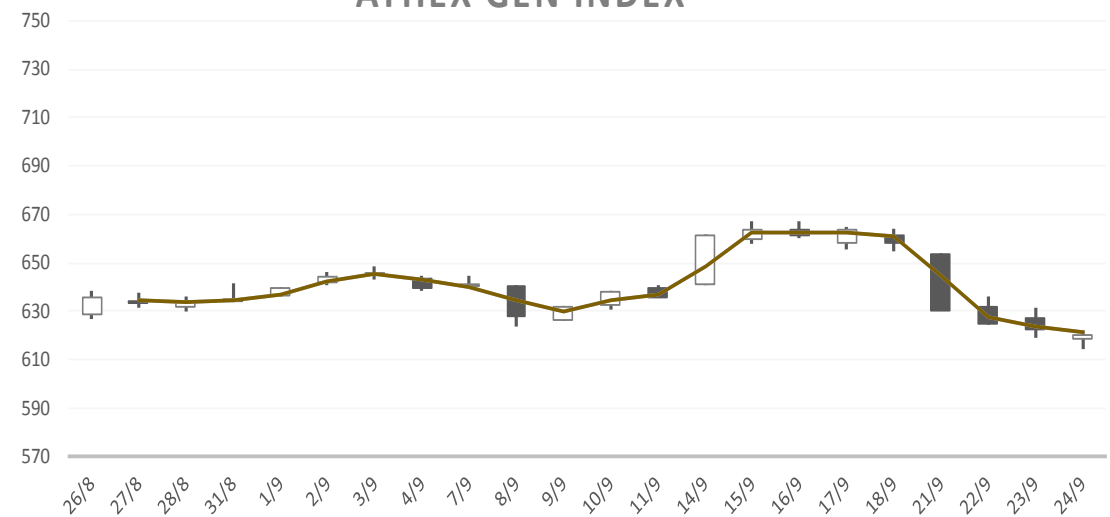
### Gainers / Laggards FTSE/XA Large Cap

EUROBANK ERGASIA	1,69%	HELLENIC PETRO	-3,42%
HELLENIC TELECOM	1,58%	JUMBO SA	-3,09%
TITAN CEMENT INT	0,94%	FOURLIS SA	-2,44%

ASE Index & 5d / 20d / 90d (000s €)  
Average Daily Value Traded







### ATHEX GEN INDEX



24/9/2020








BloombergOr Last CloseΔ% (YTD) Δ% (dod)

	<b>GENERAL</b>	ASE	620,0	-32,4%	-0,38%
	<b>FTASE 25</b>	FTASE	1.477,6	-35,7%	-0,43%
	<b>FTSEM 40</b>	FTSEM	834,0	-30,2%	-0,82%
	<b>FTSEA 140</b>	FTSEA	372,4	-34,5%	-0,14%




### WORLD

	<b>MSCI WORLD</b>	MXWO	2.300,3	-2,5%	-0,23%
	<b>MSCI EMERG</b>	MXEF	1.057,7	-5,1%	-1,85%




### EUROPE

	<b>SXXP 600</b>	SXXP	355,9	-14,4%	-1,02%
	<b>DAX</b>	DAX	12.606,6	-4,8%	-0,29%
	<b>FTSE 100</b>	UKX	5.822,8	-22,8%	-1,30%
	<b>CAC 40</b>	CAC	4.762,6	-20,3%	-0,83%
	<b>PSI 20</b>	PSI20	4.049,5	-22,3%	-0,93%
	<b>IBEX 35</b>	IBEX	6.643,4	-30,4%	-0,16%
	<b>FTSEMIB</b>	FTSEMIB	18.906,8	-19,6%	-0,12%


### N. AMERICA

	<b>DOW JONES</b>	DJI	26.815,4	-6,0%	+0,20%
	<b>NASDAQ</b>	CCMP	10.672,3	+18,9%	+0,37%
	<b>S&amp;P 500</b>	SPX	3.246,6	+0,5%	+0,30%

### ASIA

	<b>NIKKEI 225</b>	NIKI	23.087,8	-2,4%	-1,11%
	<b>SHENZ 300</b>	SHSZN	4.563,1	+11,4%	-1,92%
	<b>HANG SENG</b>	HSI	23.311,1	-17,3%	-1,82%

### FOREX

	<b>EUR/USD</b>		1,1672	+4,1%	+0,10%
---	----------------	--	--------	-------	--------

### COMMODITIES

	<b>BRENT</b>	BRENT	41,94	-36,5%	+0,41%
	<b>CRUDE OIL</b>	NYMEX	40,31	-34,0%	+1,0%
	<b>GOLD</b>	GOLDS	1.868,07	+23,1%	+0,25%
	<b>SILVER</b>	XAG	23,15	+29,7%	+1,62%
	<b>Nat GAS</b>	NG1	2,25	+2,7%	+5,79%
	<b>ALUMIN</b>	LMAHDY	1.702,50	-4,4%	-0,71%
	<b>COPPER</b>	HG1	296,90	+6,1%	-0,82%

Data from bloomberg as of time : 09:15 Greek Time

## Εταιρικές Ανακοινώσεις

➤ Η ΕΥΔΑΠ αναμένεται να ανακοινώσει τα οικονομικά της αποτελέσματα Α' Εξαμήνου 2020 σήμερα.

## Οικονομικό Ημερολόγιο

ΩΡΑ	ΧΩΡΑ – ΓΕΓΟΝΟΣ	ΠΡΟΒΛΕΨΗ	ΠΡΟΗΓΟΥΜΕΝΟ
13:00	Ελλάδα: Πιστωτική Επέκταση Ελλάδας (ετήσια)		8,2%
15:30	ΗΠΑ: Παραγγελίες Βασικών Αγαθών Διαρκείας (μηνιαία) (Aug)	1,2%	2,6%

## Ειδησεογραφία

➤ **Viohalco:** Ανθεκτικές επιδόσεις στο α' εξάμηνο, παρά τις δύσκολες συνθήκες της αγοράς  
Ανθεκτικές οικονομικές επιδόσεις παρά την πανδημία του ιού COVID-19 σημείωσε η Viohalco στο α' εξάμηνο του 2020. Πιο συγκεκριμένα:

- Ο ενοποιημένος κύκλος εργασιών ανήλθε σε 1.875 εκατ. ευρώ (πρώτο εξάμηνο 2019: 2.216 εκατ. ευρώ).

- Τα ενοποιημένα αναπροσαρμοσμένα EBITDA (α-EBITDA) ανήλθε σε 126 εκατ. ευρώ (πρώτο εξάμηνο 2019: 156 εκατ. ευρώ), ενώ τα ενοποιημένα EBITDA, τα οποία περιλαμβάνουν την επίπτωση των τιμών μετάλλων, ανήλθαν στα 108 εκατ. ευρώ (πρώτο εξάμηνο 2019: 137 εκατ. ευρώ).

- Άμεση λήψη μέτρων για τη διασφάλιση της σταθερότητας και της συνέχισης των λειτουργιών καθ' όλη τη διάρκεια της πανδημίας COVID-19, διασφαλίζοντας παράλληλα την υγεία και ασφάλεια των εργαζομένων των εταιριών και άλλων συμμετόχων.

- Τα επενδυτικά προγράμματα, με στόχο τη βελτίωση της λειτουργικής αποδοτικότητας και την αξιοποίηση των νέων ευκαιριών που παρουσιάζονται στις αγορές που δραστηριοποιούνται οι εταιρίες της Viohalco, παραμένουν εντός χρονοδιαγράμματος σε όλους τους κλάδους.

Κατά τη διάρκεια του πρώτου εξαμήνου του 2020, οι οικονομικές επιδόσεις της Viohalco παρέμειναν ισχυρές, χάρη στην ανθεκτικότητα και την άμεση αντίδραση των εταιριών της στις συνθήκες που διαμορφώθηκαν στις αγορές στις οποίες δραστηριοποιούνται, παρά τον έντονο αντίκτυπο της πανδημίας COVID-19 διεθνώς καθ' όλη τη διάρκεια της περιόδου.

Στον κλάδο αλουμινίου, οι εταιρίες της Viohalco κατάφεραν να διατηρήσουν το μερίδιο αγοράς, παρά τις δυσμενείς επιπτώσεις της πανδημίας, τον αυξημένο ανταγωνισμό και την επιδείνωση των τιμών μετάλλων που επηρέασαν την κερδοφορία.

Ο κλάδος χαλκού κατάφερε να αυξήσει το μερίδιο αγοράς και να διατηρήσει την κερδοφορία του, παρά τις γενικότερες δυσμενείς συνθήκες αγοράς. Οι παραγωγικές εγκαταστάσεις παρέμειναν ανεπηρέαστες καθ' όλη τη διάρκεια της περιόδου και ο κλάδος μπόρεσε να αξιοποιήσει με επιτυχία την επανεκκίνηση των ευρωπαϊκών αγορών, συνεχίζοντας να εξυπηρετεί τους μακροχρόνιους εμπορικούς εταίρους του, ενώ παράλληλα καλλιέργησε νέες σχέσεις.

Στον κλάδο χάλυβα, η ζήτηση και οι τιμές πώλησης κατέγραψαν πτώση καθ' όλη τη διάρκεια του πρώτου εξαμήνου του 2020, καθώς η πανδημία COVID-19 πρόσθεσε περαιτέρω προκλήσεις σε ένα ήδη δύσκολο περιβάλλον αγοράς. Κατά συνέπεια, ο κλάδος προσάρμοσε αναλόγως τα επίπεδα παραγωγής με στόχο τη συγκράτηση των εξόδων. Επιπλέον, καταγράφηκε πτώση στα διεθνή spreads των ειδικών χαλύβων (SBQs), των πλατέων, του χονδροσύρματος και του χάλυβα οπλισμού ως αποτέλεσμα του έντονου διεθνούς ανταγωνισμού, επηρεάζοντας τη συνολική κερδοφορία του κλάδου.

Εν τω μεταξύ, κατά το πρώτο εξάμηνο του 2020, ο κλάδος καλωδίων κατέγραψε σταθερή ανάπτυξη στον τομέα των έργων, ενισχύοντας τις οικονομικές επιδόσεις του κλάδου. Όπως αναμενόταν, η πανδημία COVID-19 είχε αρνητικό αντίκτυπο στον τομέα των προϊόντων, το τμήμα του κλάδου που εξυπηρετεί την αγορά των κατασκευών, μετά το δυναμικό ξεκίνημα του πρώτου τριμήνου του 2020. Σημειώνεται ότι παρά τις προκλήσεις που αντιμετώπισε κατά το πρώτο εξάμηνο του έτους, ο κλάδος καλωδίων κατέγραψε υψηλά επίπεδα αξιοποίησης της παραγωγικής δυναμικότητας όλων των παραγωγικών του μονάδων.

Οι παγκόσμιες αγορές ενέργειας αντιμετώπισαν δύσκολες συνθήκες κατά το πρώτο εξάμηνο του 2020, καθώς η απότομη πτώση των τιμών πετρελαίου και φυσικού αερίου συνδυάστηκε με την αναβολή ή την ακύρωση πολλών έργων λόγω της πανδημίας. Παρά τα παραπάνω, η επίδραση στη Σωληνοουργία Κορίνθου ήταν μόνο ήπια, χάρη στο σημαντικό χαρτοφυλάκιο ανεκτέλεστων έργων και την ταχεία αντίδραση της εταιρίας στις νέες συνθήκες, που εξασφάλισαν αδιάλειπτη παραγωγή.

Τέλος, στον κλάδο ακινήτων, η πανδημία COVID-19 και τα συνεπακόλουθα περιοριστικά μέτρα κυκλοφορίας επηρέασαν σημαντικά τους κλάδους των ξενοδοχείων και του λιανικού εμπορίου κατά το πρώτο εξάμηνο του 2020. Επιπλέον, τα μέτρα που επιβλήθηκαν από την ελληνική κυβέρνηση, αναφορικά με τη μείωση των ενοικίων μεταξύ Μαρτίου και Ιουνίου 2020, επέτειναν αυτές τις προκλήσεις. Παρ' όλα αυτά, το διαφοροποιημένο χαρτοφυλάκιο του κλάδου ακινήτων, η οικονομική ευρωστία των μισθωτών και η αποτελεσματική διαχείριση των ακινήτων έδωσαν τη δυνατότητα στον κλάδο να αποφύγει τις καθυστερήσεις καταβολής ενοικίων ή κοινοχρήστων εντός της περιόδου. Capital.gr

➤ **Έσοδα 34,4 εκατ. το α' εξάμηνο για την ΕΥΑΘ**

Στα 34,4 εκατ. ευρώ μειώθηκε ο κύκλος εργασιών της ΕΥΑΘ το πρώτο εξάμηνο του 2020, ενώ τα κέρδη μετά φόρων υποχώρησαν στα 4,8 εκατ. ευρώ, με την εταιρεία στην σχετική της ανακοίνωση να κάνει λόγο για «ισχυρά οικονομικά αποτελέσματα» σημειώνοντας πως παρά τις προφανείς επιπτώσεις της πανδημίας, έχει να επιδείξει επιχειρησιακή συνέχεια και ενεργό επενδυτικό «χαρτοφυλάκιο».

Όπως αναφέρει στην σχετική της ανακοίνωση, «η ΕΥΑΘ ανταποκρίθηκε με επιτυχία στις πρωτόγνωρες συνθήκες της πανδημίας, διασφαλίζοντας την επιχειρησιακή συνέχεια των βασικών υποδομών που διαχειρίζεται, προς όφελος της δημόσιας υγείας. Από την πρώτη κιόλας ημέρα της επιστροφής σε αυτήν την ιδιότυπη κανονικότητα, η ΕΥΑΘ προχώρησε στην υλοποίηση του άμεσου επενδυτικού της προγράμματος, που περιλαμβάνει έργα αειφορικά, περιβαλλοντικά, έργα μείωσης του ενεργειακού κόστους.»

Αναλυτικότερα, σύμφωνα με την σχετική ανακοίνωση που εξέδωσε η ΕΥΑΘ, ο κύκλος εργασιών του Ομίλου, ανήλθε στο ποσό των € 34.464 χιλ. έναντι € 35.622 χιλ. της αντίστοιχης οικονομικής περιόδου, σημειώνοντας μείωση κατά € 1.158 χιλ ή 3,25%. Τα μικτά κέρδη ανήλθαν στο ποσό των € 13.054 χιλ. έναντι € 14.693 χιλ. το Α' εξάμηνο 2019, σημειώνοντας μείωση κατά € 1.639 χιλ. ή 11,16%. Τα προ φόρων κέρδη ανήλθαν στο ποσό των € 7.380 χιλ. έναντι € 10.036 χιλ. το περσινό Α' εξάμηνο, σημειώνοντας μείωση κατά € 2.656 χιλ. ή 26,46%. Τα μετά φόρων κέρδη ανήλθαν στο ποσό των € 4.837 χιλ. έναντι € 6.622 χιλ. παρουσιάζοντας μείωση κατά € 1.785 χιλ. ή 26,95%. Τα κέρδη EBITDA ανήλθαν στο ποσό των € 10.216 χιλ. έναντι € 12.634 χιλ. σημειώνοντας μείωση € 2.418 χιλ ή 19,14 %. Euro2day.gr

**Γενικός Όρος περί αποποίησης ευθύνης (disclaimer):**

Η παρούσα έκθεση έχει συνταχθεί και εκδοθεί από Depolas Investment Services, η οποία εποπτεύεται από την Ελληνική Επιτροπή Κεφαλαιαγοράς (Αρ. Αδείας 65/1991) και υπόκειται στους κανόνες συμπεριφοράς που ισχύουν για τις εταιρείες παροχής επενδυτικών υπηρεσιών (ΕΠΕΥ), όπως ορίζει η ελληνική νομοθεσία. Η έκθεση αυτή έχει εκδοθεί από την Depolas Investment Services και δεν επιτρέπεται να αναπαραχθεί με οποιοδήποτε τρόπο ή να παρέχεται σε οποιοδήποτε άλλο πρόσωπο. Κάθε πρόσωπο που λαμβάνει αντίγραφο της παρούσας, δια της αποδοχής της, δεσμεύεται και συμφωνεί ότι δεν θα το διανείμει ή δεν θα το διαθέσει σε οποιοδήποτε άλλο πρόσωπο. Οι πληροφορίες που περιέχονται στο παρόν έχουν ληφθεί από πηγές που θεωρούνται αξιόπιστες αλλά η Depolas Investment Services δεν τις έχει επαληθεύσει. Καμία ρητή ή σιωπηρή δέσμευση ή εγγύηση δεν παρέχεται ως προς την ακρίβεια, πληρότητα, ορθότητα καθώς και το επίκαιρο της αξιοπιστίας των πληροφοριών ή απόψεων που περιέχονται στο παρόν, το σύνολο των οποίων μπορεί να αλλάξει χωρίς προειδοποίηση. Καμία ευθύνη δεν αναλαμβάνεται από την Depolas Investment Services ή από οποιοδήποτε από τους διευθυντές, υπαλλήλους της, σε σχέση με το υπόλοιπο περιεχόμενο της παρούσας έκθεσης. Η έκθεση αυτή δεν αποτελεί προσφορά για αγορά ή πώληση ή πρόσκληση ή πρόταση προσφοράς για αγορά ή πώληση κινητών αξιών που αναφέρονται στο παρόν. Η Depolas Investment Services και τα τυχόν σχετιζόμενα με αυτή πρόσωπα ενδέχεται να κατέχουν θέσεις και να επηρεάζουν τις συναλλαγές σε τίτλους εταιριών που αναφέρονται στο παρόν. Η Depolas Investment Services και ένα πρόσωπο ή πρόσωπα συνδεόμενα με την εταιρεία μπορούν ενίοτε να ενεργούν για λογαριασμό τους σε συναλλαγές που είναι αντικείμενο έρευνας και αναφέρονται στις σχετικές εκθέσεις. Η Depolas Investment Services ενδέχεται να συναλλάσσεται και να επιδιώξει να συναλλάσσεται με τις εταιρείες που καλύπτονται στις εκθέσεις έρευνας. Ως εκ τούτου, οι επενδυτές πρέπει να γνωρίζουν ότι ενδέχεται να υπάρχει σύγκρουση συμφερόντων σε σχέση με την επιχείρηση, η οποία θα μπορούσε να επηρεάσει την αμεροληψία της παρούσας έκθεσης. Οι επενδυτές θα πρέπει να θεωρήσουν την έκθεση ως ένα μόνο παράγοντα για τη λήψη των αποφάσεων σε σχέση με τις επενδύσεις τους. Η επένδυση που εξετάζεται στην παρούσα έκθεση ενδέχεται να είναι ακατάλληλη για τους επενδυτές, ανάλογα με τους ειδικούς στόχους τους για επενδύσεις και την οικονομική τους θέση.

Κατά την ημερομηνία έκδοσης της παρούσας έκθεσης (που αναφέρεται στην πρώτη σελίδα της έκθεσης), η Depolas Investment Services ενεργεί ως ειδικός διαπραγματευτής για εισηγμένους τίτλους στο Χ.Α. που αναφέρονται στο site [www.athexgroup.gr](http://www.athexgroup.gr)

Κατά την ημερομηνία έκδοσης της παρούσας έκθεσης (που αναφέρεται στην πρώτη σελίδα της έκθεσης), καμία από τις εταιρείες που αναφέρονται στην έκθεση αυτή δεν κατέχει περισσότερο από το 5% της Depolas Investment Services ή οποιαδήποτε από τις θυγατρικές της εταιρείες.

Η ΛΕΩΝ ΔΕΠΪΟΛΑΣ ΑΧΕΠΕΥ δεν έχει λάβει ούτε θα λάβει αμοιβή / αποζημίωση από την εταιρεία για την κατάρτιση της παρούσας έκθεσης.

**Βεβαίωση Αναλυτή**

Ο αναλυτής που είναι (εν όλω ή εν μέρει) υπεύθυνος για το περιεχόμενο αυτής της έκθεσης περί έρευνας στον τομέα των επενδύσεων, πιστοποιεί ότι όλες οι απόψεις σχετικά με τις εταιρείες και κινητές αξίες που περιέχονται στην παρούσα έκθεση αντικατοπτρίζουν με ακρίβεια τις προσωπικές απόψεις του αντίστοιχου συγγραφέα. Ο αναλυτής ή τουλάχιστον ένας από τους αναλυτές που αναφέρονται στην παρούσα έκθεση είναι πιστοποιημένοι ως «Αναλυτές Μετοχών και της Αγοράς» από την Ελληνική Επιτροπή Κεφαλαιαγοράς.



**Contact Details:**  
**Depolas Investment Services**

1 Christou Lada Str., 10561, Athens

Tel: +30 2130998100

Fax: +30 210 3211618

Email: [info@depolasaxe.gr](mailto:info@depolasaxe.gr)

Web: [www.depolas.gr](http://www.depolas.gr)