

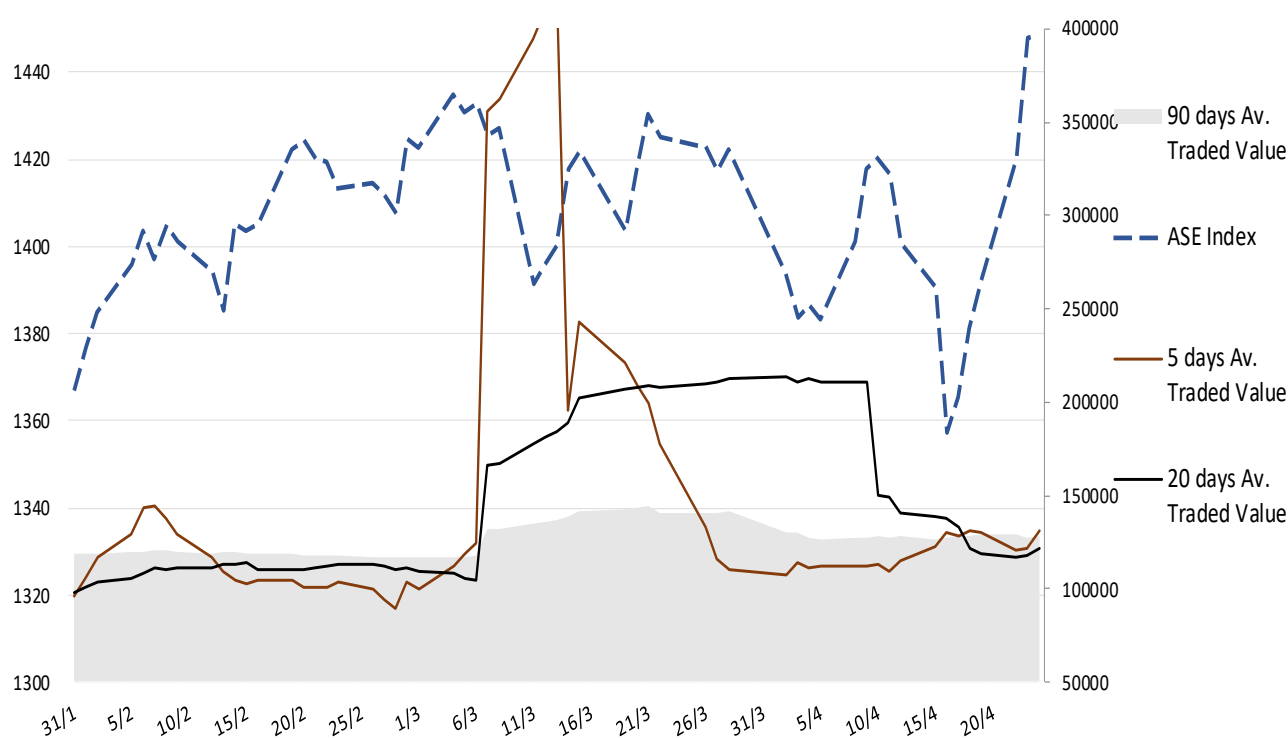
## Σχόλιο Αγοράς

Ο ΓΔΧΑ απώλεσε χθες τα ημερήσια κέρδη κλείνοντας στο χαμηλότερο επίπεδο της ημέρας, πράγμα φυσιολογικό μετά το τελευταίο ανοδικό σερί. Άλλωστε, αρνητικό ήταν και το κλίμα στην Ευρώπη, ενώ μάλλον σταθεροποιητικά κινήθηκαν οι μετοχές στις ΗΠΑ. Σήμερα το πρωί, ανακοίνωσε το Α' τρίμηνο 2024 ο Μυτιληναίος με τα ΕΒΙΤΔΑ να διαμορφώνονται στα 252εκ ευρώ κατά 12% υψηλότερα σε σύγκριση με το αντίστοιχο περσινό. Μοχλός ανάπτυξης ο κλάδος της ενέργειας με συνεισφορά 73% στα λειτουργικά κέρδη και σημαντικά αυξημένα λειτουργικά περιθώρια. Ο όμιλος εξετάζει το ενδεχόμενο εισαγωγής των μετοχών της σε διεθνές χρηματιστήριο, συμπεριλαμβανομένου του Χρηματιστηρίου του Λονδίνου, εντός των επόμενων 12- 18 μηνών. Στο εξωτερικό, το χαμηλότερο guidance της META επιβαρύνει το ευερέθιστο επενδυτικό κλίμα και πιθανότατα να συντηρήσει την υψηλή μεταβλητότητα στις αγορές. Σημείο ισορροπίας για τον ΓΔΧΑ αποτελεί η περιοχή των 1400-1410 μονάδων. Η σημερινή ατζέντα περιλαμβάνει μεταξύ άλλων την προσωπική κατανάλωση (Α'τριμ) και το ετησιοποιημένο ΑΕΠ Α'τριμήνου (τριμηνιαία βάση) των ΗΠΑ καθώς και τα εβδομαδιαία στοιχεία της αγοράς εργασίας. Επιπλέον, αναμένουμε το οικονομικό δελτίο της ΕΚΤ με τις νέες εκτιμήσεις. Υπενθυμίζουμε ότι αυξημένη βαρύτητα θα δοθεί και στα εταιρικά αποτελέσματα των Microsoft, Google.

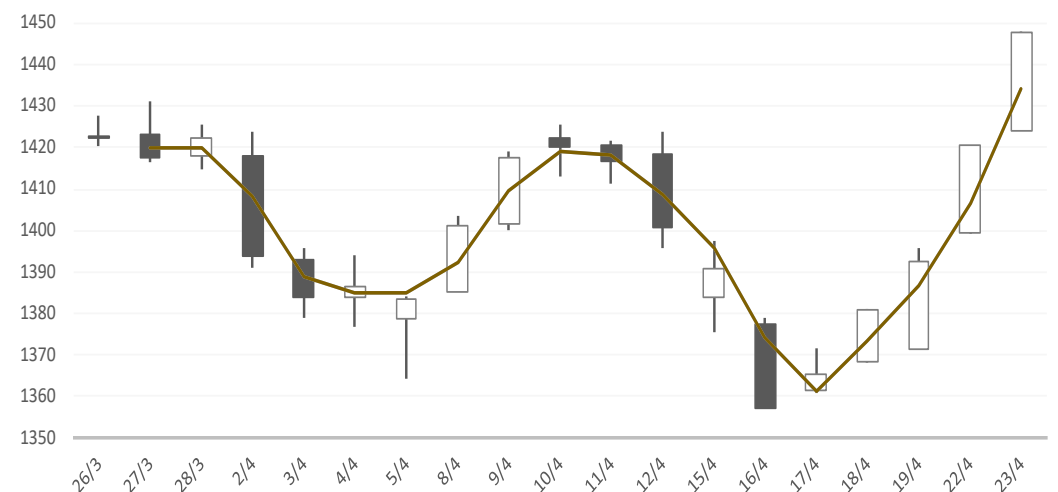
### Gainers / Laggards FTSE/XA Large Cap

MOTOR OIL-HELLAS	2.79%	ALPHA SERVICES A	-2.40%
NATL BANK GREECE	1.92%	HELLENIC EXCHANG	-1.91%
CENERGY HOLDINGS	1.75%	LAMDA DEVELOPMEN	-1.56%

ASE Index & 5d / 20d / 90d (000s €)  
Average Daily Value Traded







### ATHEX GEN INDEX



4/24/2024








BloombergOr Last Close Δ% (YTD) Δ% (dod)

	GENERAL	ASE	1,448.7	+12.0%	+0.06%
	FTASE 25	FTASE	3,533.2	+13.1%	+0.06%
	FTSEM 40	FTSEM	2,314.7	+2.8%	-0.57%
	FTSEA 140	FTSEA	840.6	+12.6%	+0.06%




### WORLD

	MSCI WORLD	MXWO	3,323.3	+4.9%	+0.02%
	MSCI EMERG	MXEF	1,034.7	+1.1%	+1.51%




### EUROPE

	SXXP 600	SXXP	505.6	+5.6%	-0.43%
	DAX	DAX	18,088.7	+8.0%	-0.27%
	FTSE 100	UKX	8,040.4	+4.0%	-0.06%
	CAC 40	CAC	8,091.9	+7.3%	-0.17%
	PSI 20	PSI20	6,529.9	+2.1%	-0.95%
	IBEX 35	IBEX	11,027.8	+9.2%	-0.43%
	FTSEMIB	FTSEMIB	34,271.1	+12.9%	-0.27%


### N. AMERICA

	DOW JONES	DJI	38,460.9	+2.0%	-0.11%
	NASDAQ	CCMP	15,712.8	+4.7%	+0.10%
	S&P 500	SPX	5,071.6	+6.3%	+0.02%


### ASIA

	NIKKEI 225	NIKI	38,460.1	+14.9%	+2.42%
	SHENZ 300	SHSZN	3,521.6	+2.6%	+0.44%
	HANG SENG	HSI	17,201.3	+0.9%	+2.21%

### FOREX

	EUR/USD		1.0699	-3.1%	-0.02%
---	---------	--	--------	-------	--------

### COMMODITIES

	BRENT	BRENT	88.02	+14.3%	-0.45%
	CRUDE OIL	NYMEX	82.81	+15.6%	-0.7%
	GOLD	GOLDS	2,316.17	+12.3%	-0.25%
	SILVER	XAG	27.16	+14.2%	-0.53%
	Nat GAS	NG1	1.65	-34.2%	-8.8%
	ALUMIN	LMAHDY	2,591.44	+10.5%	-0.03%
	COPPER	HG1	445.75	+14.6%	+0.5%

Data from bloomberg as of time : 09:15 Greek Time

## Εταιρικές Ανακοινώσεις

➤ Δεν υπάρχουν προγραμματισμένες εταιρικές ανακοινώσεις για σήμερα 25/04/2024.

## Οικονομικό Ημερολόγιο

ΩΡΑ	ΧΩΡΑ – ΓΕΓΟΝΟΣ	ΠΡΟΒΛΕΨΗ	ΠΡΟΗΓΟΥΜΕΝΟ
15:30	ΗΠΑ: ΑΕΠ (τριμηνιαία) (Q1)	2,5%	3,4%
15:30	ΗΠΑ: Αρχικές Αιτήσεις Επιδόματος Ανεργίας	215K	212K

## Ειδησεογραφία

### Mytilineos: Dual Listing σε Λονδίνο και Αθήνα & Αύξηση 10% στα κέρδη, 12% στα EBITDA

Την είσοδό της στο Χρηματιστήριο του Λονδίνου ξετάζει η Mytilineos. Σε ανακοίνωσή για την στρατηγική ανασκόπησή της, η εταιρεία αναφέρει μεταξύ άλλων ότι προχωρά σε επαναπροσδιορισμό στρατηγικών στόχων, στα πλαίσια του οποίου, θα επιδιωχθεί και η εισαγωγή σε μεγάλο χρηματιστήριο του εξωτερικού. Η σημερινή ανακοίνωση της εταιρείας εστιάζει στη νέα στρατηγική ανασκόπηση που περιλαμβάνει αξιολόγηση διαφόρων οργανικών και μη ευκαιριών ανάπτυξης, εξέταση του μοντέλου κατανομής κεφαλαίων (capital allocation), αλλά και της βέλτιστης δομής ισολογισμού (capital structure).

Η MYTILINEOS Energy & Metals (RIC: MYTr.AT, Bloomberg: MYTIL.GA) ανακοινώνει τα βασικά οικονομικά μεγέθη Α' τριμήνου 2024.

10% αύξηση στα καθαρά κέρδη μετά από δικαιώματα μειοψηφίας που ανήλθαν σε €158 εκατ. έναντι €143 εκατ. το Α' τρίμηνο του 2023. Αντίστοιχα, τα κέρδη ανά μετοχή διαμορφώθηκαν σε €1,141, αυξημένα κατά 10% σε σύγκριση με την αντίστοιχη περίοδο του προηγούμενου έτους.

12% αύξηση των Κερδών προ Φόρων, Τόκων και Αποσβέσεων (EBITDA) που ανήλθαν σε €252 εκατ., έναντι €225 εκατ. το Α' τρίμηνο του 2023.

Ο Κύκλος Εργασιών διαμορφώθηκε σε €1.143 εκατ., σε σύγκριση με €1.358 εκατ. το Α' τρίμηνο του 2023, μία μείωση ~16%, αποτέλεσμα της αποκλιμάκωσης των τιμών ενέργειας.

Ο καθαρός δανεισμός σε προσαρμοσμένη βάση διαμορφώθηκε στα €1.592 εκατ., μέγεθος από το οποίο έχει εξαιρεθεί ποσό ύψους €607 εκατ., που αφορά σε δανεισμό χωρίς αναγωγή (non-recourse debt).

Το προσαρμοσμένο Net Debt/EBITDA διαμορφώθηκε στο ~1,6x, επίπεδο εφάμιλλο εταιρειών εντός της επενδυτικής βαθμίδας. Το γεγονός αυτό αποτυπώνεται και στις αναβαθμίσεις από τις FITCH και S&P, με την MYTILINEOS Energy & Metals να βρίσκεται ένα βήμα πριν το επίπεδο της επενδυτικής βαθμίδας.

Όπως επισημαίνεται, σε συνέχεια των ιστορικά υψηλών επιδόσεων που κατεγράφησαν το 2023, η MYTILINEOS στο ξεκίνημα του 2024 παραμένει σταθερά σε τροχιά ισχυρής ανάπτυξης, ανταποκρινόμενη με επιτυχία σε μια συγκυρία προκλήσεων που σχετίζονται με το αδύναμο περιβάλλον τιμών, την εντεινόμενη γεωπολιτική ένταση, η οποία έχει άμεσα αντίκτυπο στις αγορές ενέργειας, ενόσω τα επιτόκια δανεισμού παραμένουν ακόμα στα υψηλότερα επίπεδα των τελευταίων ετών.

Όπως σημειώνεται στην ανακοίνωση αποτελεσμάτων πρώτου τριμήνου, μοχλός ανάπτυξης παραμένει το επιχειρηματικό μοντέλο που χαρακτηρίζει τη MYTILINEOS, το οποίο βασίζεται στις πανίσχυρες συνέργειες που απορρέουν από την συνύπαρξη των κλάδων Ενέργειας και Μεταλλουργίας, αλλά και την ικανότητα της MYTILINEOS να υλοποιεί επενδύσεις υψηλής απόδοσης, διατηρώντας παράλληλα τη μόχλευση και το επιχειρηματικό ρίσκο σε ιδιαίτερα χαμηλά επίπεδα. Euro2day.gr

### Meta: Κατέβασε τον πήχη για τα έσοδα β' τριμήνου και έχασε κεφαλαιοποίηση \$125 δις.

"Βουτιά" 10% καταγράφει ο τίτλος της Meta Platforms στις μετασυνεδριακές συναλλαγές της Wall Street, καθώς ο τεχνολογικός κολοσσός εξέπληξε αρνητικά τους επενδυτές την Τετάρτη λέγοντας ότι τα έσοδά της στο β' τρίμηνο ενδεχομένως να διαμορφωθούν χαμηλότερα των προσδοκιών της αγοράς, εγείροντας ερωτήματα για το πόσο μπορούν τα νέα εργαλεία τεχνητής νοημοσύνης να τονώσουν τις δραστηριότητές της.

Η μετασυνεδριακή "βουτιά" αφαίρεσε 125 δις. δολάρια από τη χρηματιστηριακή αξία της Meta, που ανερχόταν στο 1,25 τρισ. δολάρια πριν κατεβάσει τον πήχη των εσόδων.

Η μητρική εταιρεία του Facebook και του Instagram αναμένει έσοδα κατά το διάστημα Απριλίου-Ιουνίου μεταξύ 36,5 και 39 δις. δολαρίων, με τον μέσο όρο των 37,8 δις. δολαρίων να υπολείπεται των εκτιμήσεων των αναλυτών που αναμένουν έσοδα 38,3 δις. δολαρίων, σύμφωνα με τα στοιχεία της LSEG.

Η Meta αύξησε επίσης τις προβλέψεις της για τα έσοδα φέτος λόγω των επενδύσεων σε νέα προϊόντα τεχνητής νοημοσύνης και την υπολογιστική υποδομή που απαιτείται για την υποστήριξή τους.

Η εταιρεία αναμένει ότι οι κεφαλαιουχικές δαπάνες για το 2024 θα κυμανθούν μεταξύ 30 και 40 δις. δολάρια, έναντι 35 έως 37 δις. δολάρια που ήταν η προηγούμενη πρόβλεψή της. Capital.gr

### Barclays: Επιστροφή στα κέρδη - Στις 1,55 δις. λίρες το α' τρίμηνο

Καθαρά κέρδη ύψους 1,55 δις. λιρών κατέγραψε η Barclays για το α' τρίμηνο ξεπερνώντας τις προσδοκίες των αναλυτών.

Συγκεκριμένα, οικονομολόγοι που συμμετείχαν σε δημοσκόπηση του Reuters, ανέμεναν κέρδη 1.29 δις. λιρών.

Τα κέρδη προ φόρων, ωστόσο, μειώθηκαν κατά 12% στα 2,28 δισεκατομμύρια λίρες από 2,6 δισεκατομμύρια δολάρια πέρυσι, καθώς η τράπεζα ετοιμάζεται να εφαρμόσει τα εκτεταμένα σχέδια αναδιάρθρωσης.

Τα έσοδα του ομίλου για το πρώτο τρίμηνο ήταν 6,95 δισεκατομμύρια λιρών, μειωμένα κατά 4% σε σχέση με την αντίστοιχη περσινή περίοδο.

Η Barclays ανέφερε καθαρή ζημία 111 εκατομμυρίων λιρών το τέταρτο τρίμηνο του 2023 λόγω μιας επιχειρησιακής ανανέωσης που είχε σχεδιαστεί για τη μείωση του κόστους και τη βελτίωση της αποτελεσματικότητας.

Η τράπεζα δεσμεύτηκε επίσης να επιστρέψει 10 δισεκατομμύρια λίρες στους μετόχους μεταξύ 2024 και 2026 μέσω μερισμάτων και εξαγορών μετοχών. Capital.gr

**Γενικός Όρος περί αποποίησης ευθύνης (disclaimer):**

Η παρούσα έκθεση έχει συνταχθεί και εκδοθεί από Depolas Investment Services, η οποία εποπτεύεται από την Ελληνική Επιτροπή Κεφαλαιαγοράς (Αρ. Αδείας 65/1991) και υπόκειται στους κανόνες συμπεριφοράς που ισχύουν για τις εταιρείες παροχής επενδυτικών υπηρεσιών (ΕΠΕΥ), όπως ορίζει η ελληνική νομοθεσία. Η έκθεση αυτή έχει εκδοθεί από την Depolas Investment Services και δεν επιτρέπεται να αναπαραχθεί με οποιοδήποτε τρόπο ή να παρέχεται σε οποιοδήποτε άλλο πρόσωπο. Κάθε πρόσωπο που λαμβάνει αντίγραφο της παρούσας, δια της αποδοχής της, δεσμεύεται και συμφωνεί ότι δεν θα το διανείμει ή δεν θα το διαθέσει σε οποιοδήποτε άλλο πρόσωπο. Οι πληροφορίες που περιέχονται στο παρόν έχουν ληφθεί από πηγές που θεωρούνται αξιόπιστες αλλά η Depolas Investment Services δεν τις έχει επαληθεύσει. Καμία ρητή ή σιωπηρή δέσμευση ή εγγύηση δεν παρέχεται ως προς την ακρίβεια, πληρότητα, ορθότητα καθώς και το επίκαιρο της αξιοπιστίας των πληροφοριών ή απόψεων που περιέχονται στο παρόν, το σύνολο των οποίων μπορεί να αλλάξει χωρίς προειδοποίηση. Καμία ευθύνη δεν αναλαμβάνεται από την Depolas Investment Services ή από οποιοδήποτε από τους διευθυντές, υπαλλήλους της, σε σχέση με το υπόλοιπο περιεχόμενο της παρούσας έκθεσης. Η έκθεση αυτή δεν αποτελεί προσφορά για αγορά ή πώληση ή πρόσκληση ή πρόταση προσφοράς για αγορά ή πώληση κινητών αξιών που αναφέρονται στο παρόν. Η Depolas Investment Services και τα τυχόν σχετιζόμενα με αυτή πρόσωπα ενδέχεται να κατέχουν θέσεις και να επηρεάζουν τις συναλλαγές σε τίτλους εταιριών που αναφέρονται στο παρόν. Η Depolas Investment Services και ένα πρόσωπο ή πρόσωπα συνδεόμενα με την εταιρεία μπορούν ενίοτε να ενεργούν για λογαριασμό τους σε συναλλαγές που είναι αντικείμενο έρευνας και αναφέρονται στις σχετικές εκθέσεις. Η Depolas Investment Services ενδέχεται να συναλλάσσεται και να επιδιώξει να συναλλάσσεται με τις εταιρείες που καλύπτονται στις εκθέσεις έρευνας. Ως εκ τούτου, οι επενδυτές πρέπει να γνωρίζουν ότι ενδέχεται να υπάρχει σύγκρουση συμφερόντων σε σχέση με την επιχείρηση, η οποία θα μπορούσε να επηρεάσει την αμεροληψία της παρούσας έκθεσης. Οι επενδυτές θα πρέπει να θεωρήσουν την έκθεση ως ένα μόνο παράγοντα για τη λήψη των αποφάσεων σε σχέση με τις επενδύσεις τους. Η επένδυση που εξετάζεται στην παρούσα έκθεση ενδέχεται να είναι ακατάλληλη για τους επενδυτές, ανάλογα με τους ειδικούς στόχους τους για επενδύσεις και την οικονομική τους θέση.

Κατά την ημερομηνία έκδοσης της παρούσας έκθεσης (που αναφέρεται στην πρώτη σελίδα της έκθεσης), η Depolas Investment Services ενεργεί ως ειδικός διαπραγματευτής για εισηγμένους τίτλους στο Χ.Α. που αναφέρονται στο site [www.athexgroup.gr](http://www.athexgroup.gr)

Κατά την ημερομηνία έκδοσης της παρούσας έκθεσης (που αναφέρεται στην πρώτη σελίδα της έκθεσης), καμία από τις εταιρείες που αναφέρονται στην έκθεση αυτή δεν κατέχει περισσότερο από το 5% της Depolas Investment Services ή οποιαδήποτε από τις θυγατρικές της εταιρείες.

Η ΛΕΩΝ ΔΕΠΪΟΛΑΣ ΑΧΕΠΕΥ δεν έχει λάβει ούτε θα λάβει αμοιβή / αποζημίωση από την εταιρεία για την κατάρτιση της παρούσας έκθεσης.

**Βεβαίωση Αναλυτή**

Ο αναλυτής που είναι (εν όλω ή εν μέρει) υπεύθυνος για το περιεχόμενο αυτής της έκθεσης περί έρευνας στον τομέα των επενδύσεων, πιστοποιεί ότι όλες οι απόψεις σχετικά με τις εταιρείες και κινητές αξίες που περιέχονται στην παρούσα έκθεση αντικατοπτρίζουν με ακρίβεια τις προσωπικές απόψεις του αντίστοιχου συγγραφέα. Ο αναλυτής ή τουλάχιστον ένας από τους αναλυτές που αναφέρονται στην παρούσα έκθεση είναι πιστοποιημένοι ως «Αναλυτές Μετοχών και της Αγοράς» από την Ελληνική Επιτροπή Κεφαλαιαγοράς.

**Contact Details:  
Depolas Investment Services**

1 Christou Lada Str., 10561, Athens

Tel: +30 2130998100

Fax: +30 210 3211618

Email: [info@depolasaxe.gr](mailto:info@depolasaxe.gr)

Web: [www.depolas.gr](http://www.depolas.gr)