

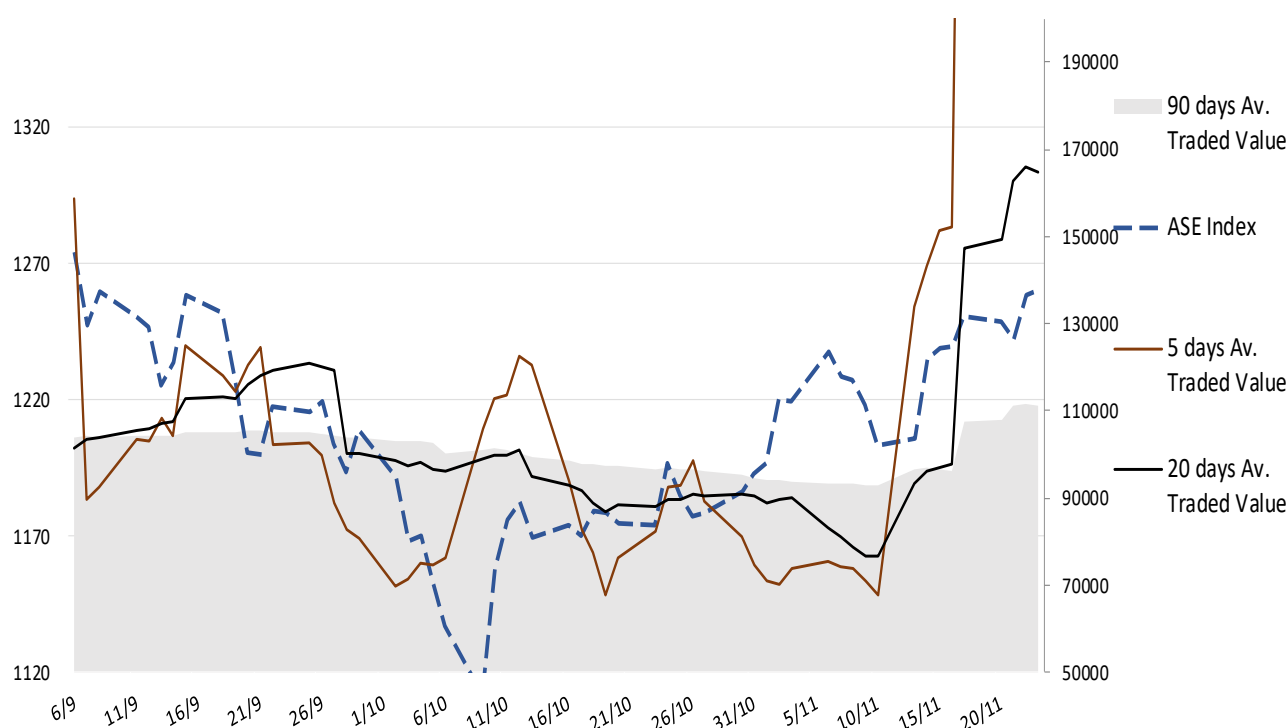
Σχόλιο Αγοράς

Σχεδόν αδιάφορη ήταν η χθεσινή συνεδρίαση στο ΧΑ, ενώ στο ίδιο μοτίβο κινήθηκαν και οι δείκτες στην υπόλοιπη Ευρώπη, καθώς η αγορά των ΗΠΑ παρέμεινε κλειστή. Στο γεωπολιτικό πεδίο η προσωρινή κατάπαυση του πυρός αν και καλοδεχούμενη δεν θα επηρεάσει τις αγορές. Στο επίκεντρο βρίσκονται σταθερά μακρο και εταιρικά αποτελέσματα. Στο εσωτερικό τα αποτελέσματα της ΓεκΤερνα κινήθηκαν σε θετική τροχιά στο Γ' τρίμηνο εξαιρουμένων των EBITDA από την ενέργεια που ήταν αναμενόμενο να υποχωρήσουν με αποτέλεσμα η λειτουργική κερδοφορία του εν λόγω τριμήνου να διαμορφωθεί στα 146,1 εκ ευρώ. Ο καθαρός δανεισμός του ομίλου ανήλθε στα 1,63 δισ ευρώ εκ των οποίων, ωστόσο, τα 1,51 δισ προέρχονται από τον τομέα των παραχωρήσεων και των ΑΠΕ. Ο ΓΔΧΑ έχει τις δυνάμεις να κινηθεί προς την περιοχή των 1290 μονάδων αν το επιτρέψουν και οι συνθήκες. Η σημερινή ατζέντα περιλαμβάνει μεταξύ άλλων τον δείκτη επιχειρηματικού κλίματος IFO Νοεμβρίου στη Γερμανία και τους δείκτες μεταποίησης και υπηρεσιών PMI στις ΗΠΑ.

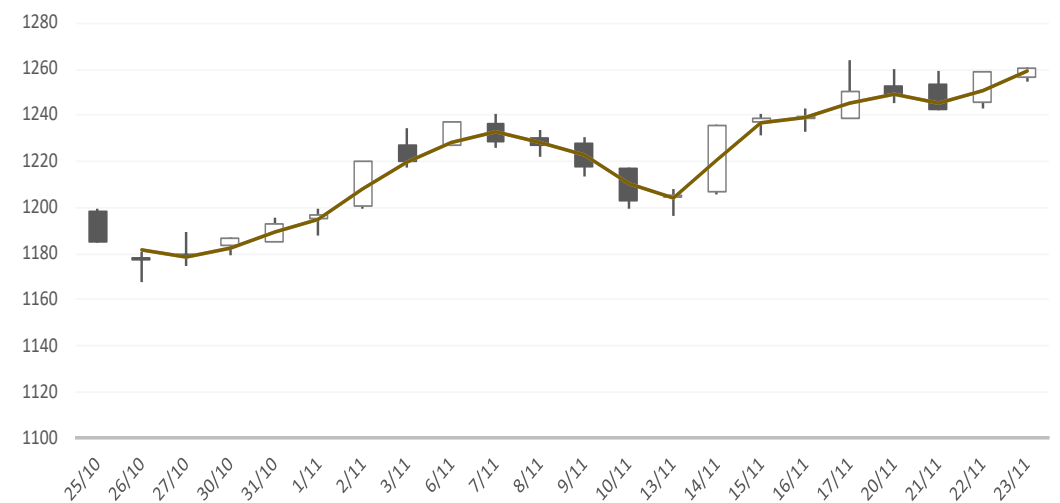
Gainers / Laggards FTSE/XA Large Cap

MYTILINEOS S.A.	1.79%	JUMBO SA	-3.91%
GEK TERNA HOLDIN	1.35%	VIOHALCO SA	-1.08%
SARANTIS	1.24%	HOLDING CO ADMIE	-0.95%

ASE Index & 5d / 20d / 90d (000s €)
Average Daily Value Traded







ATHEX GEN INDEX




11/23/2023








BloombergOr Last Close Δ% (YTD) Δ% (dod)

	GENERAL	ASE	1,260.5	+35.6%	+0.14%
	FTASE 25	FTASE	3,074.2	+36.5%	+0.08%
	FTSEM 40	FTSEM	2,084.9	+47.7%	+0.08%
	FTSEA 140	FTSEA	731.6	+35.7%	+0.09%




WORLD

	MSCI WORLD	MXWO	3,008.7	+15.6%	+0.13%
	MSCI EMERG	MXEF	988.1	+3.3%	+0.46%




EUROPE

	SXXP 600	SXXP	458.5	+7.9%	+0.27%
	DAX	DAX	15,994.7	+14.9%	+0.23%
	FTSE 100	UKX	7,483.6	+0.4%	+0.19%
	CAC 40	CAC	7,277.9	+12.4%	+0.24%
	PSI 20	PSI20	6,312.9	+10.2%	+0.52%
	IBEX 35	IBEX	9,905.5	+20.4%	+0.18%
	FTSEMIB	FTSEMIB	29,235.7	+23.3%	+0.28%


N. AMERICA

	DOW JONES	DJI	35,273.0	+6.4%	+0.53%
	NASDAQ	CCMP	14,265.9	+36.3%	+0.46%
	S&P 500	SPX	4,556.6	+18.7%	+0.41%

ASIA

	NIKKEI 225	NIKI	33,451.8	+28.6%	+0.29%
	SHENZ 300	SHSZN	3,561.5	-8.0%	+0.48%
	HANG SENG	HSI	17,910.8	-9.5%	+0.99%

FOREX

	EUR/USD		1.0905	+1.9%	+0.16%
---	---------	--	--------	-------	--------

COMMODITIES

	BRENT	BRENT	81.42	-5.2%	-0.66%
	CRUDE OIL	NYMEX	77.10	-4.6%	-0.9%
	GOLD	GOLDS	1,992.25	+9.2%	+0.10%
	SILVER	XAG	23.68	-1.2%	+0.20%
	Nat GAS	NG1	2.90	-34.6%	+1.8%
	ALUMIN	LMAHDY	2,187.50	-6.9%	+0.41%
	COPPER	HG1	376.30	-0.9%	-1.3%

Data from bloomberg as of time : 09:15 Greek Time

Εταιρικές Ανακοινώσεις

- Εισάγονται προς διαπραγμάτευση στο Χρηματιστήριο Αθηνών οι 42.614 νέες (ΚΟ) μετοχές της εταιρίας «**ALPHA TRUST ΑΝΔΡΟΜΕΔΑ Α.Ε.Ε.Χ.**», οι οποίες προέκυψαν από την άσκηση δικαιώματος επανεπένδυσης μερίσματος, από 51 μετόχους συνολικά, με τιμή διάθεσης μετοχής €6,53. Από την ίδια ημερομηνία, το νέο σύνολο εισηγμένων μετοχών της εταιρίας που είναι διαπραγματεύσιμες στο Χρηματιστήριο Αθηνών ανέρχεται σε 3.576.883 (ΚΟ) μετοχές.

Οικονομικό Ημερολόγιο

ΩΡΑ	ΧΩΡΑ – ΓΕΓΟΝΟΣ	ΠΡΟΒΛΕΨΗ	ΠΡΟΗΓΟΥΜΕΝΟ
	ΗΠΑ – Ημιαργία, κλείσιμο αγοράς στις 20:00 (Thanksgiving)		
09:00	Γερμανία : Γερμανικό ΑΕΠ (τριμηνιαία) (Q3)	-0,1%	0,0%
11:00	Ευρωζώνη: Ομιλία της Προέδρου της ΕΚΤ, Λαγκάρντ		
16:45	ΗΠΑ: Δείκτης Υπεύθυνου Προμηθειών Υπηρεσιών (Nov)	50,3	50,6

Ειδησεογραφία

- **Εθνική Τράπεζα: Με 5,06% η Capital Group- Στο 18,39% μειώθηκε το ποσοστό του ΤΧΣ.**

Η Εθνική Τράπεζα ανακοινώνει ότι το ΤΧΣ από την 17.11.2023 κατέχει 168.231.441 δικαιώματα ψήφου που απορρέουν από ισάριθμες κοινές, ονομαστικές, μετά ψήφου, άυλες μετοχές και αντιστοιχούν σε ποσοστό **18,39%** επί του συνόλου των δικαιωμάτων ψήφου της Τράπεζας, έναντι ποσοστού 40,39% που κατείχε πριν την 17.11.2023. Οι μετοχές που διέθεσε το Ταμείο Χρηματοπιστωτικής Σταθερότητας ανέρχονται σε 201.237.334. Επιπλέον, σύμφωνα με σχετική ανακοίνωση, η **"The Capital Group Companies, Inc."** κατέχει έμμεσα από την 17.11.2023 δικαιώματα ψήφου τα οποία αντιστοιχούν σε ισάριθμες κοινές, ονομαστικές, μετά ψήφου, άυλες μετοχές, σε ποσοστό άνω του ορίου του 5% επί του συνόλου των δικαιωμάτων ψήφου της Τράπεζας. Συγκεκριμένα, το ποσοστό της "The Capital Group Companies, Inc." ανέρχεται στο 5,06%.

- **ΓΕΚ Τέρνα: Κέρδη 88,8 εκατ. ευρώ στο 9μηνο 2023 – Στα 2,5 δισ. ευρώ τα έσοδα.**

Ο Όμιλος ΓΕΚ ΤΕΡΝΑ (Bloomberg: GEKTERNA GA / RIC: HRMr.AT) ανακοινώνει τα συνοπτικά οικονομικά αποτελέσματα για το Εννεάμηνο του 2023. Τα συνολικά έσοδα του Ομίλου για το Εννεάμηνο του 2023 διαμορφώθηκαν σε € 2.529,4 εκατ. έναντι € 2.762,0 εκατ. την αντίστοιχη περίοδο του 2022, σε ευθυγράμμιση με την εξομάλυνση των συνθηκών στην αγορά ενέργειας, όπου το προηγούμενο έτος υπήρξε σημαντική μεταβλητότητα. Η λειτουργική κερδοφορία (προσαρμοσμένο EBITDA1) διαμορφώθηκε σε € 396,3 εκατ. έναντι € 404,8 εκατ. για το Εννεάμηνο του 2022. Τα καθαρά κέρδη αποδιδόμενα στους μετόχους προσαρμοσμένα για τα μη λειτουργικά αποτελέσματα για το Εννεάμηνο του 2023 διαμορφώθηκαν σε €88,8 εκατ., έναντι € 93,2 εκατ. την αντίστοιχη περίοδο του 2022. Σημειώνεται ότι εξαιρουμένης της συνεισφοράς του Τομέα Παραγωγής, Προμήθειας και Εμπορίας Συμβατικής Ενέργειας (η κερδοφορία του οποίου είχε επηρεαστεί από την υψηλή μεταβλητότητα των αγορών ενέργειας το 2022), το προσαρμοσμένο EBITDA για το Εννεάμηνο του 2023 σημείωσε αύξηση κατά 26,4% σε σχέση με την αντίστοιχη περίοδο του 2022.

- **ΚΡ-ΚΡΙ: «Άλμα» στα καθαρά κέρδη εννεαμήνου- Αύξηση 28,7% στον κύκλο εργασιών.**

Η βιομηχανία γάλακτος ΚΡΙ-ΚΡΙ Α.Ε. δημοσίευσε τις χρηματοοικονομικές καταστάσεις εννιαμήνου 2023. Ο κύκλος εργασιών διαμορφώθηκε σε €176,67 εκ. έναντι €137,26 εκ. το 2022 (αυξημένος +28,7%). Αντίστοιχα, τα βασικά μεγέθη της κερδοφορίας για το εννιάμηνο διαμορφώθηκαν ως εξής: Τα μικτά κέρδη ανήλθαν σε €62,74 εκ. έναντι €28,47 εκ. το εννιάμηνο 2022. Τα λειτουργικά κέρδη (EBITDA) ανήλθαν σε €41,54 εκ. έναντι €11,18 εκ. το εννιάμηνο 2022. Τα κέρδη προ φόρων ανήλθαν σε €37,84 εκ., έναντι €7,44 εκ. το εννιάμηνο 2022. Τέλος, τα καθαρά κέρδη μετά από φόρους, ανήλθαν σε €30,19 εκ., έναντι €5,93 εκ. το εννιάμηνο 2022.

Γενικός Όρος περί αποποίησης ευθύνης (disclaimer):

Η παρούσα έκθεση έχει συνταχθεί και εκδοθεί από Depolas Investment Services, η οποία εποπτεύεται από την Ελληνική Επιτροπή Κεφαλαιαγοράς (Αρ. Αδείας 65/1991) και υπόκειται στους κανόνες συμπεριφοράς που ισχύουν για τις εταιρείες παροχής επενδυτικών υπηρεσιών (ΕΠΕΥ), όπως ορίζει η ελληνική νομοθεσία. Η έκθεση αυτή έχει εκδοθεί από την Depolas Investment Services και δεν επιτρέπεται να αναπαραχθεί με οποιοδήποτε τρόπο ή να παρέχεται σε οποιοδήποτε άλλο πρόσωπο. Κάθε πρόσωπο που λαμβάνει αντίγραφο της παρούσας, δια της αποδοχής της, δεσμεύεται και συμφωνεί ότι δεν θα το διανείμει ή δεν θα το διαθέσει σε οποιοδήποτε άλλο πρόσωπο. Οι πληροφορίες που περιέχονται στο παρόν έχουν ληφθεί από πηγές που θεωρούνται αξιόπιστες αλλά η Depolas Investment Services δεν τις έχει επαληθεύσει. Καμία ρητή ή σιωπηρή δέσμευση ή εγγύηση δεν παρέχεται ως προς την ακρίβεια, πληρότητα, ορθότητα καθώς και το επίκαιρο της αξιοπιστίας των πληροφοριών ή απόψεων που περιέχονται στο παρόν, το σύνολο των οποίων μπορεί να αλλάξει χωρίς προειδοποίηση. Καμία ευθύνη δεν αναλαμβάνεται από την Depolas Investment Services ή από οποιοδήποτε από τους διευθυντές, υπαλλήλους της, σε σχέση με το υπόλοιπο περιεχόμενο της παρούσας έκθεσης. Η έκθεση αυτή δεν αποτελεί προσφορά για αγορά ή πώληση ή πρόσκληση ή πρόταση προσφοράς για αγορά ή πώληση κινητών αξιών που αναφέρονται στο παρόν. Η Depolas Investment Services και τα τυχόν σχετιζόμενα με αυτή πρόσωπα ενδέχεται να κατέχουν θέσεις και να επηρεάζουν τις συναλλαγές σε τίτλους εταιριών που αναφέρονται στο παρόν. Η Depolas Investment Services και ένα πρόσωπο ή πρόσωπα συνδεδεμένα με την εταιρεία μπορούν ενίοτε να ενεργούν για λογαριασμό τους σε συναλλαγές που είναι αντικείμενο έρευνας και αναφέρονται στις σχετικές εκθέσεις. Η Depolas Investment Services ενδέχεται να συναλλάσσεται και να επιδιώξει να συναλλάσσεται με τις εταιρείες που καλύπτονται στις εκθέσεις έρευνας. Ως εκ τούτου, οι επενδυτές πρέπει να γνωρίζουν ότι ενδέχεται να υπάρχει σύγκρουση συμφερόντων σε σχέση με την επιχείρηση, η οποία θα μπορούσε να επηρεάσει την αμεροληψία της παρούσας έκθεσης. Οι επενδυτές θα πρέπει να θεωρήσουν την έκθεση ως ένα μόνο παράγοντα για τη λήψη των αποφάσεων σε σχέση με τις επενδύσεις τους. Η επένδυση που εξετάζεται στην παρούσα έκθεση ενδέχεται να είναι ακατάλληλη για τους επενδυτές, ανάλογα με τους ειδικούς στόχους τους για επενδύσεις και την οικονομική τους θέση.

Κατά την ημερομηνία έκδοσης της παρούσας έκθεσης (που αναφέρεται στην πρώτη σελίδα της έκθεσης), η Depolas Investment Services ενεργεί ως ειδικός διαπραγματευτής για εισηγμένους τίτλους στο Χ.Α. που αναφέρονται στο site www.athexgroup.gr

Κατά την ημερομηνία έκδοσης της παρούσας έκθεσης (που αναφέρεται στην πρώτη σελίδα της έκθεσης), καμία από τις εταιρείες που αναφέρονται στην έκθεση αυτή δεν κατέχει περισσότερο από το 5% της Depolas Investment Services ή οποιαδήποτε από τις θυγατρικές της εταιρείες.

Η ΛΕΩΝ ΔΕΠΪΟΛΑΣ ΑΧΕΠΕΥ δεν έχει λάβει ούτε θα λάβει αμοιβή / αποζημίωση από την εταιρεία για την κατάρτιση της παρούσας έκθεσης.

Βεβαίωση Αναλυτή

Ο αναλυτής που είναι (εν όλω ή εν μέρει) υπεύθυνος για το περιεχόμενο αυτής της έκθεσης περί έρευνας στον τομέα των επενδύσεων, πιστοποιεί ότι όλες οι απόψεις σχετικά με τις εταιρείες και κινητές αξίες που περιέχονται στην παρούσα έκθεση αντικατοπτρίζουν με ακρίβεια τις προσωπικές απόψεις του αντίστοιχου συγγραφέα. Ο αναλυτής ή τουλάχιστον ένας από τους αναλυτές που αναφέρονται στην παρούσα έκθεση είναι πιστοποιημένοι ως «Αναλυτές Μετοχών και της Αγοράς» από την Ελληνική Επιτροπή Κεφαλαιαγοράς.

**Contact Details:
Depolas Investment Services**

1 Christou Lada Str., 10561, Athens

Tel: +30 2130998100

Fax: +30 210 3211618

Email: info@depolasaxe.gr

Web: www.depolas.gr