

Σημείωμα

Ο ΓΔΧΑ υποχώρησε 1,81% στις 894,94 μονάδες χθες ακολουθώντας την κατεύθυνση των διεθνών αγορών αφού οι επενδυτές διεθνώς ανησυχούν για την επιδείνωση της υγειονομικής εικόνας στις μεγάλες οικονομίες λόγω της επέκτασης του κορωνοϊού.

Οι περισσότερες μετοχές έκλεισαν με αρνητικό πρόσημο με τις τράπεζες να υποαποδίδουν και ο κλαδικός δείκτης υποχώρησε 3,4%. Οι αγορές είναι εύθραυστες με αιτία τον κορωνοϊό και η ανησυχία για κλιμακούμενα περιοριστικά μέτρα που θα επηρέαζαν την διεθνή οικονομία είναι διάχυτη.

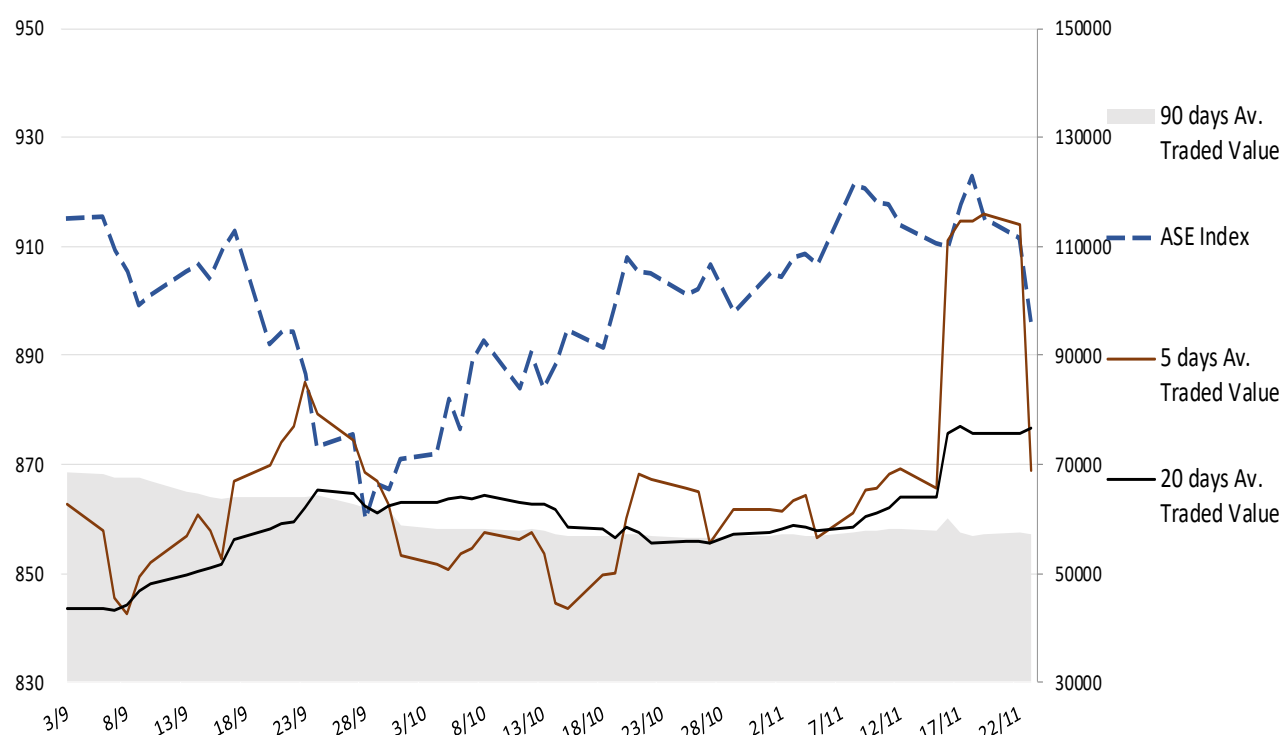
Οι εταιρείες Motor Oil (ΜΟΗ), ΟΠΑΠ και Fourlis Group (ΦΡΛΚ) ανακοίνωσαν εταιρικά αποτελέσματα εννεαμήνου μετά το κλείσιμο της χθεσινής συνεδρίασης με την ΜΟΗ να κινείται καλύτερα από το αναμενόμενο και την ΦΡΛΚ να υστερεί.

Σήμερα αναμένεται η ανακοίνωση οικονομικών αποτελεσμάτων από τις Aegean και Quest Holdings μετά τη συνεδρίαση.

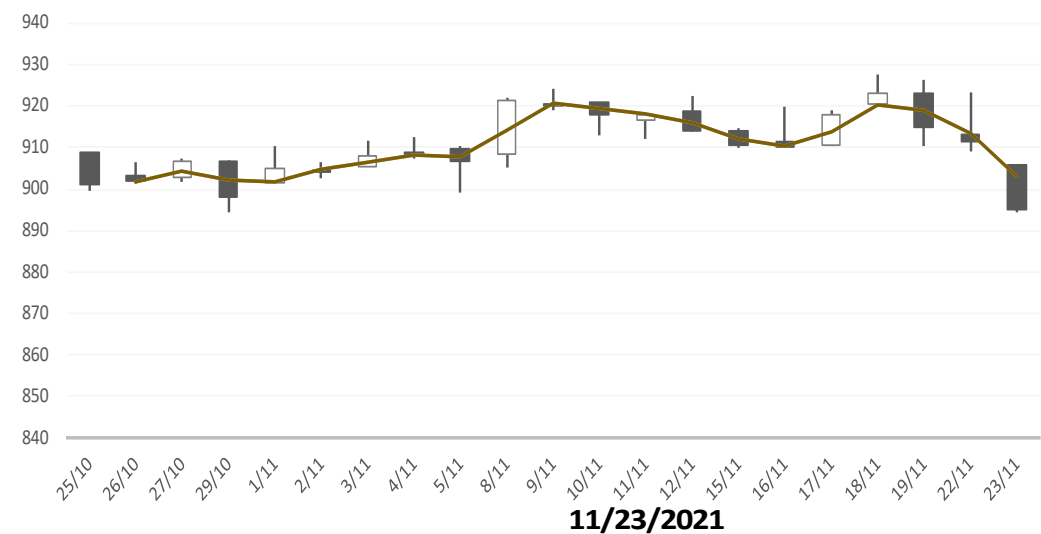
Gainers / Laggards FTSE/XA Large Cap

HELLENIC TELECOM	1.00%	VIOHALCO SA	-3.90%
HELLENIC PETRO	0.50%	NATL BANK GREECE	-3.78%
TERNA ENERGY SA	0.29%	JUMBO SA	-3.04%





ASE Index & 5d / 20d / 90d (000s €)
Average Daily Value Traded



ATHEX GEN INDEX










BloombergOr Last Close Δ% (YTD) Δ% (dod)

	GENERAL	ASE	894.9	+10.6%	-1.81%
	FTASE 25	FTASE	2,144.6	+10.9%	-1.67%
	FTSEM 40	FTSEM	1,571.3	+41.9%	-4.66%
	FTSEA 140	FTSEA	532.7	+12.5%	-1.68%




WORLD

	MSCI WORLD	MXWO	3,196.9	+18.8%	-0.14%
	MSCI EMERG	MXEF	1,255.4	-2.8%	-0.49%




EUROPE

	SXXP 600	SXXP	479.3	+20.1%	-1.28%
	DAX	DAX	15,937.0	+16.2%	-1.11%
	FTSE 100	UKX	7,266.7	+12.5%	+0.15%
	CAC 40	CAC	7,044.6	+26.9%	-0.85%
	PSI 20	PSI20	5,497.5	+12.2%	-0.40%
	IBEX 35	IBEX	8,815.1	+9.2%	-0.07%
	FTSEMIB	FTSEMIB	26,939.4	+21.2%	-1.62%


N. AMERICA

	DOW JONES	DJI	35,813.8	+17.0%	+0.55%
	NASDAQ	CCMP	15,775.1	+22.4%	-0.50%
	S&P 500	SPX	4,690.7	+24.9%	+0.17%








ASIA

	NIKKEI 225	NIKI	29,370.0	-1.6%	+4.22%
	SHENZ 300	SHSZN	4,913.4	-5.7%	+0.02%
	HANG SENG	HSI	24,651.6	-9.5%	-1.20%

FOREX

	EUR/USD		1.1248	-7.9%	+0.10%
---	---------	--	--------	-------	--------

COMMODITIES

	BRENT	BRENT	82.31	+58.9%	+3.27%
	CRUDE OIL	NYMEX	78.50	+61.8%	+2.3%
	GOLD	GOLDS	1,789.16	-5.8%	-0.86%
	SILVER	XAG	23.66	-10.4%	-2.16%
	Nat GAS	NG1	4.97	+95.6%	+3.7%
	ALUMIN	LMAHDY	2,668.50	+35.2%	-0.93%
	COPPER	HG1	442.35	+25.7%	+0.6%

Data from bloomberg as of time : 09:15 Greek Time

Εταιρικές Ανακοινώσεις

➤ Οι **Aegean** και **Quest Holdings** αναμένεται να ανακοινώσουν τα οικονομικά αποτελέσματα εννεαμήνου 2021 σήμερα.

Οικονομικό Ημερολόγιο

ΩΡΑ	ΧΩΡΑ – ΓΕΓΟΝΟΣ	ΠΡΟΒΛΕΨΗ	ΠΡΟΗΓΟΥΜΕΝΟ
11:00	Γερμανία: Δείκτης Επιχειρηματικού Κλίματος Γερμανικού Ifo (Nov)	96,6	97,7
15:30	ΗΠΑ: Παραγγελίες Βασικών Αγαθών Διαρκείας (μηνιαία) (Oct)	0,5%	0,5%
15:30	ΗΠΑ: ΑΕΠ (τριμηνιαία) (Q3)	2,2%	2,0%
15:30	ΗΠΑ: Αρχικές Αιτήσεις Επιδόματος Ανεργίας	260K	268K
17:00	ΗΠΑ: Πωλήσεις Νέων Κατοικιών (Oct)	800K	800K
17:30	ΗΠΑ: Απογραφή Αργού Πετρελαίου	-950M	-2,101M
21:00	ΗΠΑ: Πρακτικά Συνεδρίας FOMC		

Ειδησεογραφία

• ΟΠΑΠ: Αύξηση κερδών 97,3% στο εννέαμηνο 2021

Στα 379,9 εκατ. ευρώ ανήλθαν στο εννέαμηνο του 2021 τα κέρδη προ τόκων, φόρων και αποσβέσεων (EBITDA) του ΟΠΑΠ, παρουσιάζοντας αύξηση 83% σε σχέση με το αντίστοιχο χρονικό διάστημα του 2020 ή κατά 70,3% σε επαναλαμβανόμενη βάση, ενισχυμένα από την αναγνώριση εσόδου ύψους 158,7 εκατ. ευρώ που σχετίζεται με την επέκταση της σύμβασης παραχώρησης.

Τα EBITDA γ' τριμήνου 2021 ανήλθαν στα 175 εκατ. ευρώ (γ' τρίμηνο 2020: 105 εκατ. ευρώ) αυξημένα κατά 66,1% σε επαναλαμβανόμενη βάση μη συμπεριλαμβάνοντας έκτακτα κονδύλια και στα δύο έτη.

Τα καθαρά κέρδη το εννέαμηνο 2021 διαμορφώθηκαν στα 178,2 εκατ. ευρώ (εννέαμηνο 2020: 73,2 εκατ. ευρώ) υψηλότερα κατά 97,3% σε επαναλαμβανόμενη βάση ως αποτέλεσμα της αυξημένης λειτουργικής κερδοφορίας και του μειωμένου φορολογικού συντελεστή. Τα καθαρά κέρδη το γ' τρίμηνο 2021 ανήλθαν στα 96,1 εκατ. ευρώ (γ' τρίμηνο 2020 καθαρά κέρδη στα 52,8 εκατ. ευρώ).

Jan Karas: -Υλοποιούμε την στρατηγική μας διατηρώντας οικονομικές επιδόσεις σε υψηλά επίπεδα

Σε δηλώσεις ο Jan Karas, διευθύνων σύμβουλος του ΟΠΑΠ, για τα οικονομικά αποτελέσματα του τρίτου τριμήνου 2021 αναφέρει ότι «τα αποτελέσματα του ΟΠΑΠ για το τρίτο τρίμηνο επιβεβαιώνουν την ικανότητά μας να διατηρούμε τις οικονομικές επιδόσεις μας σε υψηλά επίπεδα, υλοποιώντας ταυτόχρονα σημαντικές πρωτοβουλίες για τη Fast Forward στρατηγική μας». Newmoney.gr

• Motor Oil: Αύξηση κερδών στα 85,2 εκατ. ευρώ για το 3ο τρίμηνο

Έσοδα 2,987 δισ. ευρώ, έναντι 1,638 δισ. παρουσίασε το τρίτο τρίμηνο ο όμιλος της Motor Oil σύμφωνα με τις λογιστικές καταστάσεις. Παράλληλα σημαντική αύξηση καταγράφεται σε επίπεδο καθαρών κερδών από συνεχιζόμενες δραστηριότητες: Έφτασαν τα 85,2 εκατ. ευρώ έναντι 44,28 εκατ. ευρώ το αντίστοιχο τρίμηνο του 2020.

Σημαντικό ρόλο στη διακύμανση των μεγεθών του ομίλου διαδραματίζει η τιμή του μαύρου χρυσού. Τα αποθέματα κατά το κλείσιμο της περιόδου αποτιμώνται στην χαμηλότερη τιμή μεταξύ της αξίας κτήσης τους και της καθαρής ρευστοποιήσιμης αξίας τους. Κατά την περσινή περίοδο, μέρος των αποθεμάτων αποτιμήθηκε στην καθαρή ρευστοποιήσιμη αξία τους, με αποτέλεσμα την επιβάρυνση της Κατάστασης Συνολικού Εισοδήματος (κόστος πωληθέντων) του Ομίλου κατά €38.449 χιλιάδες (Εταιρία: €8.666 χιλιάδες), ενώ την τρέχουσα περίοδο, δεν προέκυψε αντίστοιχη επιβάρυνση. Κατά την τρέχουσα περίοδο υπήρξε αντιστροφή απομείωσης σε επίπεδο Ομίλου ύψους €5.875 χιλιάδες.

Υπενθυμίζεται ότι το Διοικητικό Συμβούλιο κατά τη συνεδρίασή της 1ης Νοεμβρίου 2021 αποφάσισε τη διανομή προσωρινού μερίσματος μικτού ποσού 0,20 ευρώ ανά μετοχή έναντι του καταβλητέου μερίσματος χρήσης 2021. Η καταβολή του προσωρινού μερίσματος χρήσης 2021 θα καταβληθεί στις 15 Νοεμβρίου 2021. Euro2day.gr

• Φουρλής: Στα €8 εκατ. τα καθαρά κέρδη στο 9μηνο

Ο Όμιλος FOURLIS το εννέαμηνο του 2021 παρουσίασε πωλήσεις € 316,5 εκατ. έναντι € 279,3 εκατ. το εννέαμηνο του 2020, αυξημένες κατά 13,3%, σύμφωνα με σχετική ανακοίνωση.

Οι ηλεκτρονικές πωλήσεις έφτασαν τα € 60,2 εκατ. σε σχέση με € 39,0 εκατ. το εννέαμηνο του 2020, αυξημένες κατά 54,4%.

Τα ενοποιημένα λειτουργικά κέρδη προ τόκων, φόρων και αποσβέσεων EBITDA(OPR), το εννέαμηνο του 2021 ανήλθαν σε € 26,7 εκατ. έναντι € 17,3 εκατ. το εννέαμηνο του 2020, αυξημένα κατά 53,9%. Τα κέρδη προ φόρων, το εννέαμηνο του 2021 ανήλθαν σε € 7,4 εκατ. έναντι ζημιών προ φόρων € 3,0 εκατ. το εννέαμηνο του 2020. Τα κέρδη μετά από φόρους ήταν € 8,0 εκατ.

Ο καθαρός δανεισμός του Ομίλου FOURLIS κατά την 30/09/2021 ήταν € 100,9 εκατ., σε σχέση με € 113,9 εκατ. κατά την 30/09/2020 και € 105,4 εκατ. κατά την 31/12/2020. Από αυτά, € 94,6 εκατ. αφορούν τις εμπορικές δραστηριότητες του Ομίλου και € 6,3 εκατ. αφορούν τον κλάδο επενδύσεων σε ακίνητη περιουσία.

Η λιανική οικιακού εξοπλισμού και επίπλων (IKEA), παρουσίασε πωλήσεις € 193,9 εκατ. το εννέαμηνο του 2021, αυξημένες κατά 6,7% σε σχέση με το εννέαμηνο του 2020 (€ 181,7 εκατ.).

Οι πωλήσεις στην Ελλάδα διατηρήθηκαν σταθερές, ενώ στις υπόλοιπες χώρες οι πωλήσεις αυξήθηκαν κατά 18,3% συγκρινόμενες με το εννέαμηνο του 2020.

Το EBITDA(OPR) ανήλθε σε € 17,2 εκατ. έναντι € 15,6 εκατ. το πρώτο εννέαμηνο του 2020.

Τα κέρδη προ φόρων ανήλθαν σε € 7,2 εκατ.

Στο πλαίσιο του πλάνου ανοίγματος καταστημάτων IKEA νέας γενιάς, μετά τη Βάρνα Βουλγαρίας, τον Πειραιά και πιο πρόσφατα το «Mall of Sofia» στη Σόφια, Βουλγαρίας, ένα ακόμη κατάστημα θα ανοίξει τις πόρτες του στο «the Mall Athens» στο Μαρούσι, Αττικής το Δεκέμβριο του 2021.

Σήμερα, λειτουργούν συνολικά 10 καταστήματα IKEA, έξι από αυτά στην Ελλάδα, ένα στην Κύπρο, και τρία στη Βουλγαρία.

Επίσης λειτουργούν 9 σημεία παραγγελιοληψίας (Pick-up-Point) προϊόντων IKEA. Έξι από αυτά στην Ελλάδα, δύο στην Βουλγαρία και ένα στην Κύπρο.

Επίσης, σχεδιάζονται και υλοποιούνται τρία νέα μεσαίου μεγέθους καταστήματα περίπου 10.000 τ.μ. έκαστο για την Αθήνα και την επαρχία.

Στη λιανική αθλητικών ειδών (INTERSPORT & THE ATHLETE'S FOOT), οι πωλήσεις το εννέαμηνο του 2021 ανήλθαν στα € 122,7 εκατ. παρουσιάζοντας αύξηση 25,7% σε σχέση με το εννέαμηνο του 2020 (€ 97,7 εκατ.).

Στην Ελλάδα οι πωλήσεις αυξήθηκαν κατά 18,2%, ενώ στις υπόλοιπες χώρες παρουσιάστηκε μεσοσταθμική αύξηση 36,0%, συγκρινόμενες με το εννέαμηνο του 2020. Το EBITDA(OPR) ανήλθε σε € 10,8 εκατ. έναντι € 2,9 εκατ. το εννέαμηνο του 2020. Τα κέρδη προ φόρων ανήλθαν σε € 1,6 εκατ. Ο Όμιλος FOURLIS αριθμεί σήμερα 132 καταστήματα στη λιανική αθλητικών ειδών.

Το δίκτυο καταστημάτων Intersport αποτελείται από 54 καταστήματα στην Ελλάδα, 32 στη Ρουμανία, 12 στην Τουρκία, 10 στη Βουλγαρία και 7 στην Κύπρο.

Αντιστοίχως λειτουργούν 14 καταστήματα The Athlete's Foot στην Ελλάδα και 3 στην Τουρκία. Το 2022 και το 2023 θα υλοποιηθεί πρόγραμμα αναβάθμισης του υπάρχοντος δικτύου καταστημάτων. Euro2day.gr

Γενικός Όρος περί αποποίησης ευθύνης (disclaimer):

Η παρούσα έκθεση έχει συνταχθεί και εκδοθεί από Depolas Investment Services, η οποία εποπτεύεται από την Ελληνική Επιτροπή Κεφαλαιαγοράς (Αρ. Αδείας 65/1991) και υπόκειται στους κανόνες συμπεριφοράς που ισχύουν για τις εταιρείες παροχής επενδυτικών υπηρεσιών (ΕΠΕΥ), όπως ορίζει η ελληνική νομοθεσία. Η έκθεση αυτή έχει εκδοθεί από την Depolas Investment Services και δεν επιτρέπεται να αναπαραχθεί με οποιοδήποτε τρόπο ή να παρέχεται σε οποιοδήποτε άλλο πρόσωπο. Κάθε πρόσωπο που λαμβάνει αντίγραφο της παρούσας, δια της αποδοχής της, δεσμεύεται και συμφωνεί ότι δεν θα το διανείμει ή δεν θα το διαθέσει σε οποιοδήποτε άλλο πρόσωπο. Οι πληροφορίες που περιέχονται στο παρόν έχουν ληφθεί από πηγές που θεωρούνται αξιόπιστες αλλά η Depolas Investment Services δεν τις έχει επαληθεύσει. Καμία ρητή ή σιωπηρή δέσμευση ή εγγύηση δεν παρέχεται ως προς την ακρίβεια, πληρότητα, ορθότητα καθώς και το επίκαιρο της αξιοπιστίας των πληροφοριών ή απόψεων που περιέχονται στο παρόν, το σύνολο των οποίων μπορεί να αλλάξει χωρίς προειδοποίηση. Καμία ευθύνη δεν αναλαμβάνεται από την Depolas Investment Services ή από οποιοδήποτε από τους διευθυντές, υπαλλήλους της, σε σχέση με το υπόλοιπο περιεχόμενο της παρούσας έκθεσης. Η έκθεση αυτή δεν αποτελεί προσφορά για αγορά ή πώληση ή πρόσκληση ή πρόταση προσφοράς για αγορά ή πώληση κινητών αξιών που αναφέρονται στο παρόν. Η Depolas Investment Services και τα τυχόν σχετιζόμενα με αυτή πρόσωπα ενδέχεται να κατέχουν θέσεις και να επηρεάζουν τις συναλλαγές σε τίτλους εταιριών που αναφέρονται στο παρόν. Η Depolas Investment Services και ένα πρόσωπο ή πρόσωπα συνδεόμενα με την εταιρεία μπορούν ενίοτε να ενεργούν για λογαριασμό τους σε συναλλαγές που είναι αντικείμενο έρευνας και αναφέρονται στις σχετικές εκθέσεις. Η Depolas Investment Services ενδέχεται να συναλλάσσεται και να επιδιώξει να συναλλάσσεται με τις εταιρείες που καλύπτονται στις εκθέσεις έρευνας. Ως εκ τούτου, οι επενδυτές πρέπει να γνωρίζουν ότι ενδέχεται να υπάρχει σύγκρουση συμφερόντων σε σχέση με την επιχείρηση, η οποία θα μπορούσε να επηρεάσει την αμεροληψία της παρούσας έκθεσης. Οι επενδυτές θα πρέπει να θεωρήσουν την έκθεση ως ένα μόνο παράγοντα για τη λήψη των αποφάσεων σε σχέση με τις επενδύσεις τους. Η επένδυση που εξετάζεται στην παρούσα έκθεση ενδέχεται να είναι ακατάλληλη για τους επενδυτές, ανάλογα με τους ειδικούς στόχους τους για επενδύσεις και την οικονομική τους θέση.

Κατά την ημερομηνία έκδοσης της παρούσας έκθεσης (που αναφέρεται στην πρώτη σελίδα της έκθεσης), η Depolas Investment Services ενεργεί ως ειδικός διαπραγματευτής για εισηγμένους τίτλους στο Χ.Α. που αναφέρονται στο site www.athexgroup.gr

Κατά την ημερομηνία έκδοσης της παρούσας έκθεσης (που αναφέρεται στην πρώτη σελίδα της έκθεσης), καμία από τις εταιρείες που αναφέρονται στην έκθεση αυτή δεν κατέχει περισσότερο από το 5% της Depolas Investment Services ή οποιαδήποτε από τις θυγατρικές της εταιρείες.

Η ΛΕΩΝ ΔΕΠΪΟΛΑΣ ΑΧΕΠΕΥ δεν έχει λάβει ούτε θα λάβει αμοιβή / αποζημίωση από την εταιρεία για την κατάρτιση της παρούσας έκθεσης.

Βεβαίωση Αναλυτή

Ο αναλυτής που είναι (εν όλω ή εν μέρει) υπεύθυνος για το περιεχόμενο αυτής της έκθεσης περί έρευνας στον τομέα των επενδύσεων, πιστοποιεί ότι όλες οι απόψεις σχετικά με τις εταιρείες και κινητές αξίες που περιέχονται στην παρούσα έκθεση αντικατοπτρίζουν με ακρίβεια τις προσωπικές απόψεις του αντίστοιχου συγγραφέα. Ο αναλυτής ή τουλάχιστον ένας από τους αναλυτές που αναφέρονται στην παρούσα έκθεση είναι πιστοποιημένοι ως «Αναλυτές Μετοχών και της Αγοράς» από την Ελληνική Επιτροπή Κεφαλαιαγοράς.

**Contact Details:
Depolas Investment Services**

1 Christou Lada Str., 10561, Athens
Tel: +30 2130998100
Fax: +30 210 3211618
Email: info@depolasaxe.gr
Web: www.depolas.gr