

Σημείωμα

Ο Γενικός Δείκτης (ΓΔ) του ΧΑ έκλεισε 0,30% υψηλότερα στις 670,36 μονάδες με αξία συναλλαγών ύψους 47 εκατ. ευρώ στην οποία συμπεριλαμβάνονται 4 εκατ ευρώ σε προσυμφωνημένες συναλλαγές.

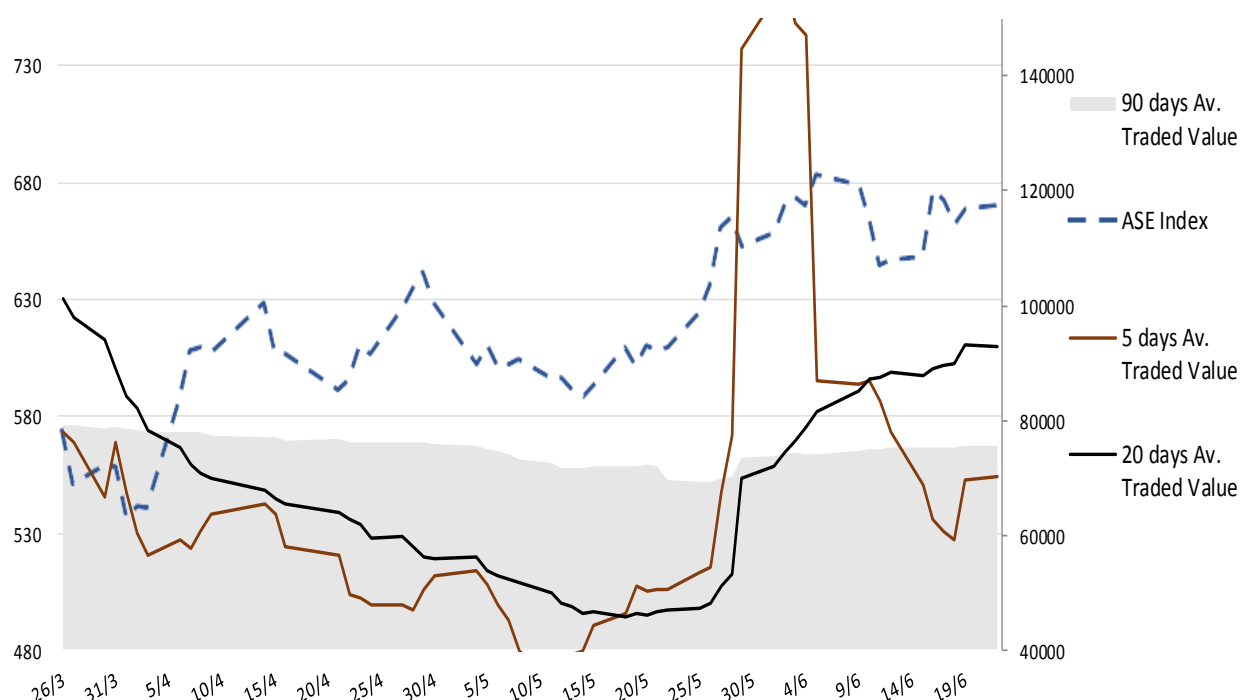
Ο Γενικός Δείκτης σημείωσε σημαντική μεταβλητότητα έχοντας αλλάξει κάποιες φορές πρόσημα πριν φθάσει σε νέα υψηλά ενώ η αξία συναλλαγών ήταν υποτονική. Αρκετές μετοχές της υψηλής κεφαλαιοποίησης σημείωσαν σημαντική άνοδο ενώ ταυτόχρονα άλλες σημείωσαν αξιοσημείωτη πτώση. Στις διεθνείς αγορές υπήρξε επίσης έντονη διακύμανση.

Στο επίκεντρο η πορεία της πανδημίας στην Ελλάδα και διεθνώς καθώς και η αντίδραση των αγορών στην έξαρση της πανδημίας ιδιαίτερα στην Αμερικανική ήπειρο. Από τα ενδιαφέροντα μακροοικονομικά στοιχεία που αναμένεται να ανακοινωθούν σήμερα διεθνώς είναι οι Δείκτες Υπεύθυνου Προμηθειών Υπηρεσιών Ιουνίου σε Ευρωζώνη και Ηνωμένο Βασίλειο καθώς και οι Πωλήσεις Νέων Κατοικιών Μαΐου στις ΗΠΑ.

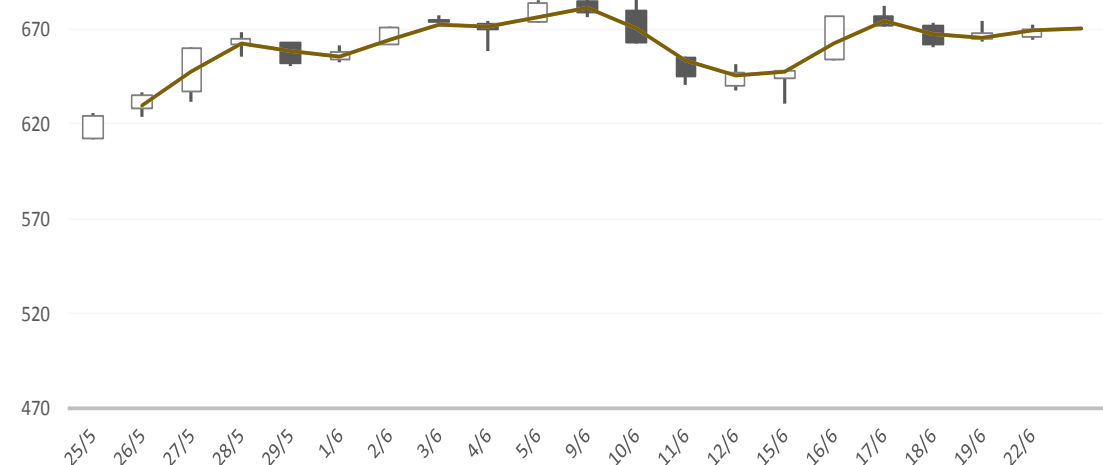
Gainers / Laggards FTSE/XA Large Cap

| | | | |
|------------------|-------|------------------|--------|
| MOTOR OIL-HELLAS | 5,10% | SARANTIS | -2,75% |
| PIRAEUS PORT AUT | 3,85% | TERNA ENERGY SA | -2,17% |
| FOURLIS SA | 3,65% | TITAN CEMENT INT | -1,96% |

ASE Index & 5d / 20d / 90d (000s €)
Average Daily Value Traded







ATHEX GEN INDEX



22/6/2020








BloombergOr Last CloseΔ% (YTD) Δ% (dod)

| | | | | | |
|---|-----------|-------|---------|--------|-------|
|  | GENERAL | ASE | 670,4 | -26,9% | +0,0% |
|  | FTASE 25 | FTASE | 1.622,1 | -29,4% | +0,0% |
|  | FTSEM 40 | FTSEM | 861,5 | -27,9% | +0,0% |
|  | FTSEA 140 | FTSEA | 401,9 | -29,4% | +0,0% |




WORLD

| | | | | | |
|---|------------|------|---------|--------|--------|
|  | MSCI WORLD | MXWO | 2.217,8 | -6,0% | +0,00% |
|  | MSCI EMERG | MXEF | 1.000,2 | -10,3% | +0,00% |




EUROPE

| | | | | | |
|---|----------|---------|----------|--------|--------|
|  | SXXP 600 | SXXP | 362,7 | -12,8% | +0,00% |
|  | DAX | DAX | 12.263,0 | -7,4% | +0,00% |
|  | FTSE 100 | UKX | 6.244,6 | -17,2% | +0,00% |
|  | CAC 40 | CAC | 4.948,7 | -17,2% | +0,00% |
|  | PSI 20 | PSI20 | 4.414,2 | -15,3% | +0,00% |
|  | IBEX 35 | IBEX | 7.345,7 | -23,1% | +0,00% |
|  | FTSEMIB | FTSEMIB | 19.478,7 | -17,1% | +0,00% |


N. AMERICA

| | | | | | |
|---|-----------|------|----------|--------|--------|
|  | DOW JONES | DJI | 26.025,0 | -8,8% | +0,00% |
|  | NASDAQ | CCMP | 10.056,5 | +12,1% | +0,00% |
|  | S&P 500 | SPX | 3.117,9 | -3,5% | +0,00% |

ASIA

| | | | | | |
|---|------------|-------|----------|--------|--------|
|  | NIKKEI 225 | NIKI | 22.437,3 | -5,2% | +0,00% |
|  | SHENZ 300 | SHSZN | 4.102,1 | +0,1% | +0,00% |
|  | HANG SENG | HSI | 24.511,3 | -13,0% | +0,00% |

FOREX

| | | | | | |
|---|---------|--|--------|-------|--------|
|  | EUR/USD | | 1,1261 | +0,4% | +0,00% |
|---|---------|--|--------|-------|--------|

COMMODITIES

| | | | | | |
|---|-----------|--------|----------|--------|--------|
|  | BRENT | BRENT | 43,08 | -34,7% | +0,00% |
|  | CRUDE OIL | NYMEX | 40,46 | -33,7% | +0,0% |
|  | GOLD | GOLDS | 1.754,43 | +15,6% | +0,00% |
|  | SILVER | XAG | 17,71 | -0,8% | +0,00% |
|  | Nat GAS | NG1 | 1,66 | -24,0% | +0,00% |
|  | ALUMIN | LMAHDY | 1.588,50 | -10,8% | +0,00% |
|  | COPPER | HG1 | 265,25 | -5,2% | +0,00% |

Data from bloomberg as of time : 09:15 Greek Time

Εταιρικές Ανακοινώσεις

➤ Δεν υπάρχουν προγραμματισμένες εταιρικές ανακοινώσεις για σήμερα 23 Ιουνίου 2020.

Οικονομικό Ημερολόγιο

| ΩΡΑ | ΧΩΡΑ – ΓΕΓΟΝΟΣ | ΠΡΟΒΛΕΨΗ | ΠΡΟΗΓΟΥΜΕΝΟ |
|-------|--|----------|-------------|
| 10.30 | Γερμανία: Γερμανικός Βιομηχανικός Δείκτης Διαχειριστή Προμηθειών (Jun) | 41,5 | 36,6 |
| 11.00 | Ευρωζώνη: Σύνθετος PMI Markit | 41,0 | 31,9 |
| 11.30 | Ηνωμένο Βασίλειο: Σύνθετος PMI | | 30,0 |
| 11.30 | Ηνωμένο Βασίλειο: Βιομηχανικός Δείκτης Διαχειριστή Προμηθειών | | 40,7 |
| 11.30 | Ηνωμένο Βασίλειο: Δείκτης Υπεύθυνου Προμηθειών Υπηρεσιών | | 29,0 |
| 17.00 | ΗΠΑ: Πωλήσεις Νέων Κατοικιών (May) | 640K | 623K |

Ειδησεογραφία

➤ Attica Bank: Ζημιές έναντι κερδών στο τρίμηνο

Τα αποτελέσματα α' τριμήνου ανακοίνωσε η Attica Bank όπου μεταξύ άλλων αναφέρει αύξηση 11,3% στις καταθέσεις σε ετήσια βάση και αύξηση 15% σε καθαρά έσοδα από τόκους σε σχέση με πέρυσι εξαιρουμένων μη επαναλαμβανόμενων εσόδων ύψους 2,2 εκατ. ευρώ κατά την συγκριτική περίοδο. Επιπλέον, το σύνολο του ενεργητικού μειώθηκε κατά 4% σε 3,39 δισ. ευρώ σε σχέση με την 31.12.2019 και τα δάνεια μετά από προβλέψεις παρουσίασαν οριακή μείωση 2,7%. Παράλληλα ο συνολικός δείκτης κεφαλαιακής επάρκειας διαμορφώθηκε στο 14,3% και τα ίδια κεφάλαια μειώθηκαν κατά 3,1% και ανήλθαν στα 479 εκατ. ευρώ. Ο δείκτης δανείων (μετά από προβλέψεις) προς καταθέσεις ανήλθε σε 59,3%, αμετάβλητος σε σχέση με τη χρήση 2019 (59,3%) ενώ ο δείκτης μη εξυπηρετούμενων ανοιγμάτων (NPE Ratio) ανέρχεται σε 40,9% (2019:39%). Αντίστοιχα, ο Δείκτης κάλυψης μη εξυπηρετούμενων ανοιγμάτων (NPE Cash Coverage Ratio) διαμορφώθηκε στο 34,3%.

Βασικά Σημεία Ισολογισμού

Το σύνολο του ενεργητικού του Ομίλου ανήλθε σε 3,4 δισ. ευρώ και η διάρθρωσή του παρέμεινε σταθερή. Οι χορηγήσεις προ προβλέψεων διαμορφώθηκαν σε 1,8 δισ. ευρώ, ενώ οι χορηγήσεις μετά από προβλέψεις ανήλθαν σε 1,5 δισ. ευρώ και παρέμειναν στα ίδια σχεδόν επίπεδα σε σχέση με την 31.12.2019. Οι νέες χρηματοδοτήσεις και αναχρηματοδοτήσεις για την χρήση ανήλθαν σε 20 εκατ. ευρώ περίπου. Οι συσσωρευμένες προβλέψεις απομείωσης δανείων και απαιτήσεων κατά πελατών ανήλθαν σε 291 εκατ. ευρώ. Ο δείκτης μη εξυπηρετούμενων ανοιγμάτων (NPE Ratio) είναι 40,9% (2019:39%), ενώ η κάλυψη των μη εξυπηρετούμενων ανοιγμάτων (NPE Cash Coverage Ratio) από τις συνολικές προβλέψεις απομείωσης για δάνεια και απαιτήσεις, ανέρχεται σε 34,3% (2019:32,8%) χωρίς να λαμβάνονται υπόψη οι εμπράγματα εξασφαλίσεις. Οι καταθέσεις διαμορφώθηκαν σε 2,5 δισ. ευρώ μειωμένες κατά 2,6% σε σχέση με την 31.12.2019. Ο δείκτης δανείων και προκαταβολών σε πελάτες (μετά από προβλέψεις) προς καταθέσεις ανήλθε σε 59,3% για τον Όμιλο, αμετάβλητος σε σχέση με την 31.12.2019 (59,3%). Ο Δείκτης Δανείων (προ προβλέψεων) προς Καταθέσεις για τον Όμιλο ανήλθε σε 70,8% κατά την 31.03.2020 και εμφανίζεται οριακά αυξημένος έναντι της 31.12.2019 (70,1%).

Βασικά σημεία αποτελεσμάτων χρήσης

Τα καθαρά έσοδα από τόκους αυξήθηκαν κατά 15% σε σχέση με την 31.03.19, εξαιρουμένων εσόδων ύψους 2,2 εκατ. ευρώ από την ανακύκλωση αποθεματικού PSI στη συγκρίσιμη χρήση.

Τα έσοδα από αμοιβές και προμήθειες μειώθηκαν σε σχέση με την 31.03.2019 (κατά 11,9%) και διαμορφώθηκαν σε 2,8 εκατ. ευρώ.

Τα αποτελέσματα από πράξεις του επενδυτικού χαρτοφυλακίου παρουσιάζονται μειωμένα σε σχέση με τα αντίστοιχα της συγκριτικής περιόδου κατά 34,6% και διαμορφώνονται σε 2,6 εκατ. ευρώ.

Οι αμοιβές και τα έξοδα προσωπικού παρουσίασαν αύξηση της τάξης του 2% σε σύγκριση με την αντίστοιχη περίοδο του 2019. Ο αριθμός των εργαζομένων του Ομίλου κατά την 31/03/2020 ήταν 787 εργαζόμενοι (31/03/2019: 712 εργαζόμενοι) Τα γενικά λειτουργικά έξοδα προ προβλέψεων, παρουσιάζουν μείωση σε ποσοστό 10,6% έναντι της συγκριτικής χρήσης. Σε ό,τι αφορά το α' τρίμηνο του 2020, οι συνολικές προβλέψεις ανήλθαν σε 11,1 εκατ. ευρώ αποτελούμενες από προβλέψεις για απομείωση δανείων και απαιτήσεων κατά πελατών ύψους 10 εκατ. ευρώ, προβλέψεις απομείωσης στοιχείων εκτός ισολογισμού ύψους 1,3 εκατ. ευρώ, ενώ η αναστροφή των προβλέψεων για τα χρηματοοικονομικά στοιχεία του χαρτοφυλακίου ανήλθε σε 0,3 εκατ. ευρώ. Οι ζημιές προ φόρων διαμορφώθηκαν σε 11,1 εκατ. ευρώ, έναντι κερδών ύψους 1,1 εκατ. ευρώ σε σχέση με την αντίστοιχη περσινή περίοδο (31.03.2019), λόγω της αναγνώρισης σημαντικού ύψους προβλέψεων πιστωτικού κινδύνου στην τρέχουσα περίοδο, καθώς και της αναγνώρισης μη επαναλαμβανόμενων λοιπών εσόδων στη συγκριτική περίοδο. Euro2day.gr

➤ Έτοιμη για έκδοση ομολόγου η ΓΕΚ ΤΕΡΝΑ – Θα ακολουθήσει η Lamda

Μετά την έγκριση από την Επιτροπή Κεφαλαιαγοράς, ο όμιλος της Γεκ- Τέρνα είναι έτοιμος για την έκδοση ομολόγου έως 500 εκατ. ευρώ.

Σ' ένα τεστάρισμα της επενδυτικής λιανικής και των μεγάλων ξένων και Ελλήνων θεσμικών θα προχωρήσουν οι ανάδοχοι και οι εισηγμένες εταιρείες στην αγορά εταιρικών ομολόγων.

Περί τα τέλη Ιουνίου και τις αρχές Ιουλίου δυο εισηγμένοι όμιλοι (Γεκ- Τέρνα, Lamda) προετοιμάζουν δυο ομολογιακές εκδόσεις, συνολικού ύψους 800 εκατ. ευρώ. Οι δυο εκδόσεις είχαν προγραμματιστεί για το πρώτο δίμηνο του έτους αλλά αναβλήθηκαν μετά το ξέσπασμα του κορωνοϊού.

Μετά και από τις επιπλοκές με την MLS, η EXAE επιχειρεί να αλλάξει το κλίμα βαδίζοντας σε "σταθερά" μονοπάτια δίχως την ανάληψη υψηλού ρίσκου που περιλαμβάνουν τα υψηλά κουπόνια – για τα οποία ευθύνη έχουν και οι ίδιοι οι επενδυτές εφόσον αυτό γνωστοποιείται από τους αναδόχους όταν δεν πρόκειται για επαγγελματίες ή επενδυτές με εμπειρία. Μετά την έξοδο της Ελληνικής Δημοκρατίας άνοιξε ο δρόμος για την έκδοση του ομολόγου της ΓΕΚ – Τέρνα, αλλά και της Lamda.

ΓΕΚ ΤΕΡΝΑ - Συγκεκριμένα, η Γεκ – Τέρνα προετοιμάζει ομολογιακή έκδοση ύψους μέχρι 500 εκατ. ευρώ προκειμένου να προχωρήσει τις επενδύσεις σε υποδομές και ενέργεια. Το συνολικό επενδυτικό πρόγραμμα ύψους 3 δισ. ευρώ, περιλαμβάνει έργα όπως στο Αεροδρόμιο Καστελίου, το project του Ελληνικού, αλλά και τις επενδύσεις στον χώρο της ενέργειας (Κομοτηνή) για τις οποίες θα ληφθεί σύντομα επενδυτική απόφαση.

Ήδη το τωρινό ομολόγο της ΓΕΚ- Τέρνα στην αγορά του ΧΑ προεξοφλεί μια νέα έκδοση καθώς εμφανίζει σημαντική άνοδο της τιμής στο 104% με κουπόνι 3,95% ενώ το συγκεκριμένο ομολόγο δεν διαθέτει ανάκληση. Το επιτόκιο που αναμένεται να λάβει η ΓΕΚ στο νέο ομολόγο θα είναι σαφώς χαμηλότερο από το προηγούμενο.

Lamda Development - Η Lamda προγραμματίζει την ομολογιακή έκδοση των 300 εκατ. ευρώ για να συμπληρώσει τα κεφάλαια της αύξησης κεφαλαίου των 650 εκατ. ευρώ, αλλά και τα κοινοπρακτικά δάνεια, ύψους 1,2 δισ. ευρώ που έχει εξασφαλίσει από Eurobank και Πειραιώς. Παρά την αλλαγή κεφαλαίων της αύξησης, η Lamda με την ομολογιακή έκδοση θα επιταχύνει τις διαδικασίες για την μεγάλη επένδυση του Ελληνικού, όπου ήδη έχουν ξεκινήσει οι διαδικασίες για την κατεδάφιση κτιρίων στο πρώην αεροδρόμιο. Newmoney.gr

Γενικός Όρος περί αποποίησης ευθύνης (disclaimer):

Η παρούσα έκθεση έχει συνταχθεί και εκδοθεί από Depolas Investment Services, η οποία εποπτεύεται από την Ελληνική Επιτροπή Κεφαλαιαγοράς (Αρ. Αδείας 65/1991) και υπόκειται στους κανόνες συμπεριφοράς που ισχύουν για τις εταιρείες παροχής επενδυτικών υπηρεσιών (ΕΠΕΥ), όπως ορίζει η ελληνική νομοθεσία. Η έκθεση αυτή έχει εκδοθεί από την Depolas Investment Services και δεν επιτρέπεται να αναπαραχθεί με οποιοδήποτε τρόπο ή να παρέχεται σε οποιοδήποτε άλλο πρόσωπο. Κάθε πρόσωπο που λαμβάνει αντίγραφο της παρούσας, δια της αποδοχής της, δεσμεύεται και συμφωνεί ότι δεν θα το διανείμει ή δεν θα το διαθέσει σε οποιοδήποτε άλλο πρόσωπο. Οι πληροφορίες που περιέχονται στο παρόν έχουν ληφθεί από πηγές που θεωρούνται αξιόπιστες αλλά η Depolas Investment Services δεν τις έχει επαληθεύσει. Καμία ρητή ή σιωπηρή δέσμευση ή εγγύηση δεν παρέχεται ως προς την ακρίβεια, πληρότητα, ορθότητα καθώς και το επίκαιρο της αξιοπιστίας των πληροφοριών ή απόψεων που περιέχονται στο παρόν, το σύνολο των οποίων μπορεί να αλλάξει χωρίς προειδοποίηση. Καμία ευθύνη δεν αναλαμβάνεται από την Depolas Investment Services ή από οποιοδήποτε από τους διευθυντές, υπαλλήλους της, σε σχέση με το υπόλοιπο περιεχόμενο της παρούσας έκθεσης. Η έκθεση αυτή δεν αποτελεί προσφορά για αγορά ή πώληση ή πρόσκληση ή πρόταση προσφοράς για αγορά ή πώληση κινητών αξιών που αναφέρονται στο παρόν. Η Depolas Investment Services και τα τυχόν σχετιζόμενα με αυτή πρόσωπα ενδέχεται να κατέχουν θέσεις και να επηρεάζουν τις συναλλαγές σε τίτλους εταιριών που αναφέρονται στο παρόν. Η Depolas Investment Services και ένα πρόσωπο ή πρόσωπα συνδεόμενα με την εταιρεία μπορούν ενίοτε να ενεργούν για λογαριασμό τους σε συναλλαγές που είναι αντικείμενο έρευνας και αναφέρονται στις σχετικές εκθέσεις. Η Depolas Investment Services ενδέχεται να συναλλάσσεται και να επιδιώξει να συναλλάσσεται με τις εταιρείες που καλύπτονται στις εκθέσεις έρευνας. Ως εκ τούτου, οι επενδυτές πρέπει να γνωρίζουν ότι ενδέχεται να υπάρχει σύγκρουση συμφερόντων σε σχέση με την επιχείρηση, η οποία θα μπορούσε να επηρεάσει την αμεροληψία της παρούσας έκθεσης. Οι επενδυτές θα πρέπει να θεωρήσουν την έκθεση ως ένα μόνο παράγοντα για τη λήψη των αποφάσεων σε σχέση με τις επενδύσεις τους. Η επένδυση που εξετάζεται στην παρούσα έκθεση ενδέχεται να είναι ακατάλληλη για τους επενδυτές, ανάλογα με τους ειδικούς στόχους τους για επενδύσεις και την οικονομική τους θέση.

Κατά την ημερομηνία έκδοσης της παρούσας έκθεσης (που αναφέρεται στην πρώτη σελίδα της έκθεσης), η Depolas Investment Services ενεργεί ως ειδικός διαπραγματευτής για εισηγμένους τίτλους στο Χ.Α. που αναφέρονται στο site www.athexgroup.gr

Κατά την ημερομηνία έκδοσης της παρούσας έκθεσης (που αναφέρεται στην πρώτη σελίδα της έκθεσης), καμία από τις εταιρείες που αναφέρονται στην έκθεση αυτή δεν κατέχει περισσότερο από το 5% της Depolas Investment Services ή οποιαδήποτε από τις θυγατρικές της εταιρείες.

Η ΛΕΩΝ ΔΕΠΪΟΛΑΣ ΑΧΕΠΕΥ δεν έχει λάβει ούτε θα λάβει αμοιβή / αποζημίωση από την εταιρεία για την κατάρτιση της παρούσας έκθεσης.

Βεβαίωση Αναλυτή

Ο αναλυτής που είναι (εν όλω ή εν μέρει) υπεύθυνος για το περιεχόμενο αυτής της έκθεσης περί έρευνας στον τομέα των επενδύσεων, πιστοποιεί ότι όλες οι απόψεις σχετικά με τις εταιρείες και κινητές αξίες που περιέχονται στην παρούσα έκθεση αντικατοπτρίζουν με ακρίβεια τις προσωπικές απόψεις του αντίστοιχου συγγραφέα. Ο αναλυτής ή τουλάχιστον ένας από τους αναλυτές που αναφέρονται στην παρούσα έκθεση είναι πιστοποιημένοι ως «Αναλυτές Μετοχών και της Αγοράς» από την Ελληνική Επιτροπή Κεφαλαιαγοράς.



**Contact Details:
Depolas Investment Services**

1 Christou Lada Str., 10561, Athens

Tel: +30 2130998100

Fax: +30 210 3211618

Email: info@depolasaxe.gr

Web: www.depolas.gr