

Σχόλιο Αγοράς

Παρά το θετικό πρόσημο στο μεγαλύτερο μέρος της συνεδρίασης ο ΓΔΧΑ υποχώρησε σε αρνητικό έδαφος περίπου μία ώρα πριν το κλείσιμο της συνεδρίασης για να κλείσει 0,51% χαμηλότερα στις 1242,20 μονάδες. Ο Τραπεζικός δείκτης υποχώρησε 0,50% ακολουθώντας το δείκτη.

Τα οικονομικά τους αποτελέσματα εννεαμήνου ανακοίνωσαν οι Motor Oil, ΟΠΑΠ, Ελβαλχαλκόρ και Fourlis. Εκείνα της Motor Oil ήταν καλύτερα από το αναμενόμενο ενώ κοντά στο αναμενόμενο ήταν εκείνα των ΟΠΑΠ και Ελβαλχαλκόρ

Σήμερα αρχίζει η διαπραγμάτευση των μετοχών της Εθνικής Τραπέζης που διατέθηκαν μέσω της δημόσιας Πρότασης από το Τ.Χ.Σ..

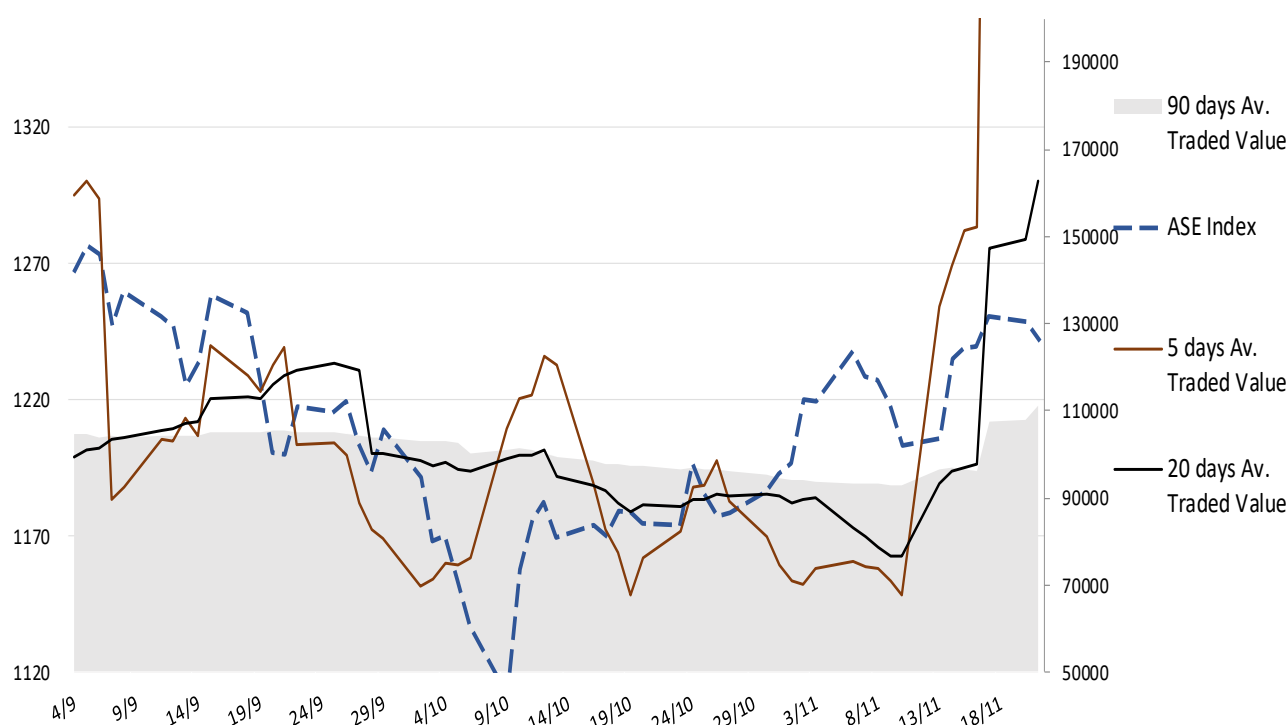
Στο επίκεντρο η ανακοίνωση για τις Παραγγελίες Βασικών Αγαθών Διαρκείας Οκτωβρίου με την αγορά να αναμένει αύξηση 0,1% αλλά και οι Αρχικές Αιτήσεις Επιδόματος Ανεργίας που αναμένονται στις 225 χιλιάδες.

Η επίτευξη συμφωνίας κατάπαυσης του πυρός στη Λωρίδα της Γάζας αναμένεται να ενισχύσει τις αγορές διεθνώς όπως και το Χ.Α..

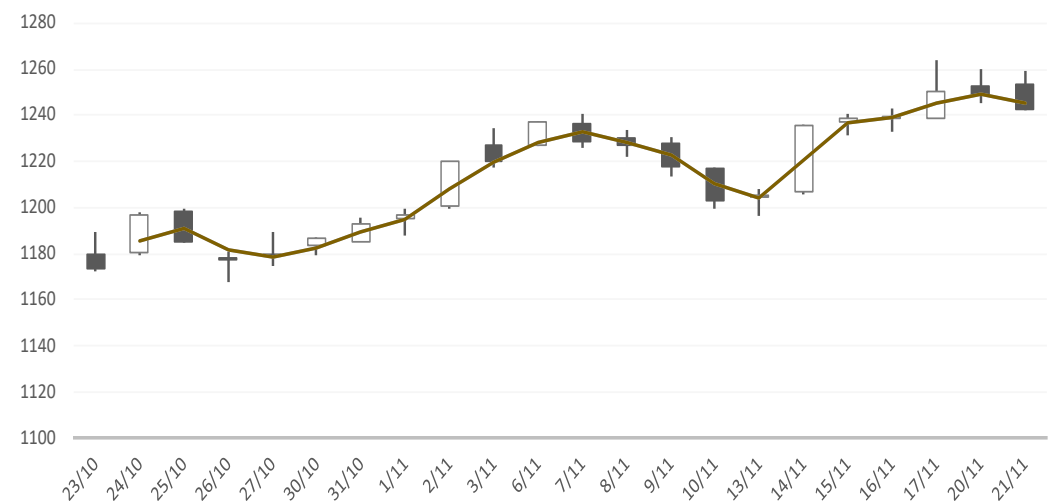
Gainers / Laggards FTSE/XA Large Cap

| | | | |
|------------------|-------|---------------|--------|
| COCA-COLA HBC AG | 3.71% | SARANTIS | -3.69% |
| NATL BANK GREECE | 0.80% | AUTOHELLAS SA | -3.43% |
| HELLENIC TELECOM | 0.78% | EYDAP WATER | -3.22% |

ASE Index & 5d / 20d / 90d (000s €)
Average Daily Value Traded







ATHEX GEN INDEX



11/21/2023








BloombergOr Last Close Δ% (YTD) Δ% (dod)

| | | | | | |
|---|-----------|-------|---------|--------|--------|
|  | GENERAL | ASE | 1,242.2 | +33.6% | -0.51% |
|  | FTASE 25 | FTASE | 3,034.9 | +34.8% | -0.34% |
|  | FTSEM 40 | FTSEM | 2,065.2 | +46.3% | -0.44% |
|  | FTSEA 140 | FTSEA | 722.4 | +33.9% | -0.20% |




WORLD

| | | | | | |
|---|------------|------|---------|--------|--------|
|  | MSCI WORLD | MXWO | 2,999.9 | +15.3% | -0.17% |
|  | MSCI EMERG | MXEF | 988.5 | +3.4% | +0.31% |




EUROPE

| | | | | | |
|---|----------|---------|----------|--------|--------|
|  | SXXP 600 | SXXP | 455.9 | +7.3% | -0.09% |
|  | DAX | DAX | 15,900.5 | +14.2% | -0.01% |
|  | FTSE 100 | UKX | 7,482.0 | +0.4% | -0.19% |
|  | CAC 40 | CAC | 7,229.5 | +11.7% | -0.24% |
|  | PSI 20 | PSI20 | 6,284.4 | +9.7% | -0.64% |
|  | IBEX 35 | IBEX | 9,827.5 | +19.4% | -0.12% |
|  | FTSEMIB | FTSEMIB | 29,153.4 | +23.0% | -1.32% |


N. AMERICA

| | | | | | |
|---|-----------|------|----------|--------|--------|
|  | DOW JONES | DJI | 35,088.3 | +5.9% | -0.18% |
|  | NASDAQ | CCMP | 14,200.0 | +35.7% | -0.59% |
|  | S&P 500 | SPX | 4,538.2 | +18.2% | -0.20% |


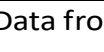
ASIA

| | | | | | |
|---|------------|-------|----------|--------|--------|
|  | NIKKEI 225 | NIKI | 33,354.1 | +27.8% | -0.10% |
|  | SHENZ 300 | SHSZN | 3,581.1 | -7.5% | +0.13% |
|  | HANG SENG | HSI | 17,733.9 | -10.4% | -0.25% |

FOREX

| | | | | | |
|---|---------|--|--------|-------|--------|
|  | EUR/USD | | 1.0911 | +1.9% | -0.27% |
|---|---------|--|--------|-------|--------|

COMMODITIES

| | | | | | |
|---|-----------|--------|----------|--------|--------|
|  | BRENT | BRENT | 82.45 | -4.0% | +0.16% |
|  | CRUDE OIL | NYMEX | 77.77 | -3.1% | +0.2% |
|  | GOLD | GOLDS | 1,998.29 | +9.6% | +1.02% |
|  | SILVER | XAG | 23.75 | -0.8% | +1.31% |
|  | Nat GAS | NG1 | 2.85 | -36.4% | -1.2% |
|  | ALUMIN | LMAHDY | 2,223.74 | -5.4% | +0.69% |
|  | COPPER | HG1 | 381.25 | +0.1% | -0.0% |

Data from bloomberg as of time : 09:15 Greek Time

Εταιρικές Ανακοινώσεις

➤ Δεν υπάρχουν προγραμματισμένες εταιρικές ανακοινώσεις για σήμερα 22/11/2023.

Οικονομικό Ημερολόγιο

| ΩΡΑ | ΧΩΡΑ – ΓΕΓΟΝΟΣ | ΠΡΟΒΛΕΨΗ | ΠΡΟΗΓΟΥΜΕΝΟ |
|-------|---|----------|-------------|
| 12:00 | Ηνωμένο Βασίλειο: Φθινοπωρινές προβλέψεις | | |
| 15:30 | ΗΠΑ: Παραγγελίες Βασικών Αγαθών Διαρκείας (μηνιαία) (Oct) | 0,1% | 0,5% |
| 15:30 | ΗΠΑ: Αρχικές Αιτήσεις Επιδόματος Ανεργίας | 225K | 231K |
| 17:30 | ΗΠΑ: Απογραφή Αργού Πετρελαίου | | 3,592M |

Ειδησεογραφία

• Motor Oil: Καθαρά κέρδη 716 εκατ. ευρώ στο 9μηνο

Έσοδα από συνεχιζόμενες δραστηριότητες 9,97 δισ. ευρώ έναντι 12,66 δισ. κατέγραψε στο 9μηνο η Motor Oil, σύμφωνα με τις οικονομικές καταστάσεις που δημοσιοποίησε.

Πτωτικά, όπως αναμένονταν καθώς πέρυσι είχαν καταγραφεί «ουρανοκατέβητα» έσοδα κινήθηκε και η κερδοφορία, η οποία ωστόσο κινείται σε υψηλά επίπεδα.

Συγκεκριμένα τα κέρδη προ φόρων ήταν 919,9 εκατ. ευρώ σε επίπεδο ομίλου (από 1,27 δισ. ευρώ), ενώ τα καθαρά κέρδη 716,6 εκατ. ευρώ έναντι 1,007 δισ. ευρώ.

Να σημειωθεί ότι βάσει ιστορικών στοιχείων της Εταιρίας και του Ομίλου το ποσοστό συμμετοχής των πωληθέντων όγκων των τριμήνων στο σύνολο του έτους κυμαίνεται από 23% έως 28% και ως εκ τούτου δεν παρατηρείται ιδιαίτερη εποχικότητα στον όγκο πωλήσεων ανά τρίμηνο. Euro2day.gr

• ΟΠΑΠ: Καθαρά κέρδη 307 εκατ. ευρώ στο 9μηνο

Τα καθαρά έσοδα προ εισφορών (GGR) εννεαμήνου για την ΟΠΑΠΟΠΑΠ -0,75% διαμορφώθηκαν στα €1.506,5εκ. έναντι €1.398,1εκ. το εννεάμηνο 2022, αυξημένα κατά 7,8% σε ετήσια βάση σημειώνει η εταιρεία σε ανακοίνωσή της.

Το γεγονός είναι, σύμφωνα με τη διοίκηση, αποτέλεσμα της ισχυρής ανάπτυξης στην Επίγεια δραστηριότητα (Retail) και της δυναμικής επίδοσης στο Online.

Στο γ' τρίμηνο 2023 τα καθαρά έσοδα ανήλθαν σε €481,0εκ., χαμηλότερα κατά 3,6% σε ετήσια βάση, κυρίως λόγω των περιορισμένων τζάκποτ στο Τζόκερ, των ευνοϊκών για τους παίκτες αποτελεσμάτων αθλητικού στοιχηματισμού σε παγκόσμια κλίμακα και των δυσμενών έκτακτων καιρικών συνθηκών (πλημμύρες, πυρκαγιές).

Το μικτό κέρδος (από παιχνίδια) το εννεάμηνο 2023 αυξήθηκε κατά 7,2% σε ετήσια βάση στα €616,1εκ. (εννεάμηνο 2022: €574,8εκ.), ακολουθώντας την αύξηση των εσόδων. Το γ' τρίμηνο 2023 το μικτό κέρδος (από παιχνίδια) μειώθηκε κατά 5,5% σε ετήσια βάση στα €193,5εκ. (γ' τρίμηνο 2022: €204,6εκ.).

Τα λειτουργικά έξοδα εννεαμήνου 2023 ανήλθαν σε €299,0εκ. έναντι €251,2εκ. το εννεάμηνο 2022, αυξημένα κατά 19,0% σε ετήσια βάση για την υποστήριξη των αυξημένων δραστηριοτήτων στο Επίγειο και στο Online. Τα λειτουργικά έξοδα του γ' τριμήνου 2023 ανήλθαν σε €114,6εκ. ή €87,9εκ. εξαιρουμένων έκτακτων εξόδων, υψηλότερα κατά 11,2% σε συγκρίσιμη βάση σε σχέση με την αντίστοιχη περίοδο πέρυσι.

Τα κέρδη προ τόκων, φόρων και αποσβέσεων (EBITDA) το εννεάμηνο 2023 μειώθηκαν κατά 2,5% σε ετήσια βάση στα €519,9εκ. (εννεάμηνο 2022: €533,3εκ.) ή αυξημένα κατά 0,9% σε επαναλαμβανόμενη ετήσια βάση. Τα EBITDA γ' τριμήνου 2023 ανήλθαν σε €145,4εκ. (γ' τρίμηνο 2022: €197,6εκ.), μειωμένα κατά 26,4% σε ετήσια βάση, ή κατά 12,9% σε επαναλαμβανόμενη ετήσια βάση, λόγω των αρνητικών εξελίξεων που επηρέασαν τα έσοδα, ενώ τα λειτουργικά έξοδα αυξήθηκαν.

Τα καθαρά κέρδη το εννεάμηνο 2023 διαμορφώθηκαν στα €307,7εκ. (εννεάμηνο 2022: €285,8εκ.), αυξημένα κατά 7,7% σε ετήσια βάση (ή κατά +6,8% σε επαναλαμβανόμενη βάση). Τα καθαρά κέρδη το γ' τρίμηνο 2023 ανήλθαν σε €83,3εκ. (γ' τρίμηνο 2022: €118,5εκ.), μειωμένα κατά 29,8% σε ετήσια βάση (ή μειωμένα κατά 12,5% σε επαναλαμβανόμενη ετήσια βάση).

Ισχυρή ταμειακή θέση, με καθαρά ταμειακά διαθέσιμα στα €147,8εκ., και δείκτη Καθαρών Ταμειακών Διαθεσίμων/LTM EBITDA στο 0,20x (0,13x συμπεριλαμβανομένων των μισθώσεων).

Λαμβάνοντας υπόψη την πρόσφατη ασυνήθιστη μεταβλητότητα στην αγορά αθλητικού στοιχηματισμού σε διεθνές επίπεδο σε συνδυασμό με την επίδραση εγχώριων έκτακτων γεγονότων, η Εταιρεία προβλέπει επαναλαμβανόμενα κέρδη προ τόκων, φόρων και αποσβέσεων (EBITDA) στο εύρος των €720 - 740εκ. Euro2day.gr

• Fourlis: Υψηλότερα κέρδη και έσοδα στο 9μηνο

Αύξηση τόσο των εσόδων όσο και των κερδών με παράλληλη σημαντική αύξηση των EBITDA (OPR) ανακοίνωσε ο όμιλος Fourlis για το 9μηνο του 2023. Ειδικότερα, όπως αναφέρεται σε σχετική ανακοίνωση

- Οι πωλήσεις του Ομίλου Fourlis, σε συγκρίσιμη βάση, δηλαδή εξαιρουμένων των πωλήσεων της Intersport Turkey και της TAF, αυξήθηκαν σημαντικά κατά 15% κατά το εννεάμηνο του '23 έναντι της αντίστοιχης περυσινής περιόδου, υποστηριζόμενες από στρατηγικές πρωτοβουλίες, την ηγετική θέση του Ομίλου και τις τάσεις της αγοράς.

- Σταθερό περιθώριο Μικτού Κέρδους στο 45,4% κατά το εννεάμηνο του '23, κοντά στο επίπεδο του περυσινού εννεαμήνου, υποστηριζόμενο από το ισχυρό μικτό περιθώριο του κλάδου λιανικής οικιακού εξοπλισμού και επίπλων (IKEA) και τη θετική σταθεροποιητική τάση μικτού περιθωρίου του κλάδου λιανικής αθλητικών ειδών (Intersport).

- Αξιοσημείωτη αύξηση στα λειτουργικά κέρδη προ τόκων, φόρων και αποσβέσεων EBITDA (OPR) κατά 29,1% φτάνοντας τα €31,5 εκ. έναντι €24,4 εκ. την αντίστοιχη περυσινή περίοδο, λόγω βελτιστοποίησης λειτουργικού κόστους και αύξησης της λειτουργικής μόχλευσης.

- Τα λειτουργικά κέρδη προ φόρων και τόκων (EBIT), εξαιρουμένων των κερδών από αναπροσαρμογή αξίας επενδυτικών ακινήτων, αυξήθηκαν σημαντικά κατά 45% κατά το εννεάμηνο του '23 στα €20,2 εκ. από €13,9 εκ. στο εννεάμηνο του '22. Capital.gr

Γενικός Όρος περί αποποίησης ευθύνης (disclaimer):

Η παρούσα έκθεση έχει συνταχθεί και εκδοθεί από Depolas Investment Services, η οποία εποπτεύεται από την Ελληνική Επιτροπή Κεφαλαιαγοράς (Αρ. Αδείας 65/1991) και υπόκειται στους κανόνες συμπεριφοράς που ισχύουν για τις εταιρείες παροχής επενδυτικών υπηρεσιών (ΕΠΕΥ), όπως ορίζει η ελληνική νομοθεσία. Η έκθεση αυτή έχει εκδοθεί από την Depolas Investment Services και δεν επιτρέπεται να αναπαραχθεί με οποιοδήποτε τρόπο ή να παρέχεται σε οποιοδήποτε άλλο πρόσωπο. Κάθε πρόσωπο που λαμβάνει αντίγραφο της παρούσας, δια της αποδοχής της, δεσμεύεται και συμφωνεί ότι δεν θα το διανείμει ή δεν θα το διαθέσει σε οποιοδήποτε άλλο πρόσωπο. Οι πληροφορίες που περιέχονται στο παρόν έχουν ληφθεί από πηγές που θεωρούνται αξιόπιστες αλλά η Depolas Investment Services δεν τις έχει επαληθεύσει. Καμία ρητή ή σιωπηρή δέσμευση ή εγγύηση δεν παρέχεται ως προς την ακρίβεια, πληρότητα, ορθότητα καθώς και το επίκαιρο της αξιοπιστίας των πληροφοριών ή απόψεων που περιέχονται στο παρόν, το σύνολο των οποίων μπορεί να αλλάξει χωρίς προειδοποίηση. Καμία ευθύνη δεν αναλαμβάνεται από την Depolas Investment Services ή από οποιοδήποτε από τους διευθυντές, υπαλλήλους της, σε σχέση με το υπόλοιπο περιεχόμενο της παρούσας έκθεσης. Η έκθεση αυτή δεν αποτελεί προσφορά για αγορά ή πώληση ή πρόσκληση ή πρόταση προσφοράς για αγορά ή πώληση κινητών αξιών που αναφέρονται στο παρόν. Η Depolas Investment Services και τα τυχόν σχετιζόμενα με αυτή πρόσωπα ενδέχεται να κατέχουν θέσεις και να επηρεάζουν τις συναλλαγές σε τίτλους εταιριών που αναφέρονται στο παρόν. Η Depolas Investment Services και ένα πρόσωπο ή πρόσωπα συνδεόμενα με την εταιρεία μπορούν ενίοτε να ενεργούν για λογαριασμό τους σε συναλλαγές που είναι αντικείμενο έρευνας και αναφέρονται στις σχετικές εκθέσεις. Η Depolas Investment Services ενδέχεται να συναλλάσσεται και να επιδιώξει να συναλλάσσεται με τις εταιρείες που καλύπτονται στις εκθέσεις έρευνας. Ως εκ τούτου, οι επενδυτές πρέπει να γνωρίζουν ότι ενδέχεται να υπάρχει σύγκρουση συμφερόντων σε σχέση με την επιχείρηση, η οποία θα μπορούσε να επηρεάσει την αμεροληψία της παρούσας έκθεσης. Οι επενδυτές θα πρέπει να θεωρήσουν την έκθεση ως ένα μόνο παράγοντα για τη λήψη των αποφάσεων σε σχέση με τις επενδύσεις τους. Η επένδυση που εξετάζεται στην παρούσα έκθεση ενδέχεται να είναι ακατάλληλη για τους επενδυτές, ανάλογα με τους ειδικούς στόχους τους για επενδύσεις και την οικονομική τους θέση.

Κατά την ημερομηνία έκδοσης της παρούσας έκθεσης (που αναφέρεται στην πρώτη σελίδα της έκθεσης), η Depolas Investment Services ενεργεί ως ειδικός διαπραγματευτής για εισηγμένους τίτλους στο Χ.Α. που αναφέρονται στο site www.athexgroup.gr

Κατά την ημερομηνία έκδοσης της παρούσας έκθεσης (που αναφέρεται στην πρώτη σελίδα της έκθεσης), καμία από τις εταιρείες που αναφέρονται στην έκθεση αυτή δεν κατέχει περισσότερο από το 5% της Depolas Investment Services ή οποιαδήποτε από τις θυγατρικές της εταιρείες.

Η ΛΕΩΝ ΔΕΠΪΟΛΑΣ ΑΧΕΠΕΥ δεν έχει λάβει ούτε θα λάβει αμοιβή / αποζημίωση από την εταιρεία για την κατάρτιση της παρούσας έκθεσης.

Βεβαίωση Αναλυτή

Ο αναλυτής που είναι (εν όλω ή εν μέρει) υπεύθυνος για το περιεχόμενο αυτής της έκθεσης περί έρευνας στον τομέα των επενδύσεων, πιστοποιεί ότι όλες οι απόψεις σχετικά με τις εταιρείες και κινητές αξίες που περιέχονται στην παρούσα έκθεση αντικατοπτρίζουν με ακρίβεια τις προσωπικές απόψεις του αντίστοιχου συγγραφέα. Ο αναλυτής ή τουλάχιστον ένας από τους αναλυτές που αναφέρονται στην παρούσα έκθεση είναι πιστοποιημένοι ως «Αναλυτές Μετοχών και της Αγοράς» από την Ελληνική Επιτροπή Κεφαλαιαγοράς.

**Contact Details:
Depolas Investment Services**

1 Christou Lada Str., 10561, Athens

Tel: +30 2130998100

Fax: +30 210 3211618

Email: info@depolasaxe.gr

Web: www.depolas.gr