

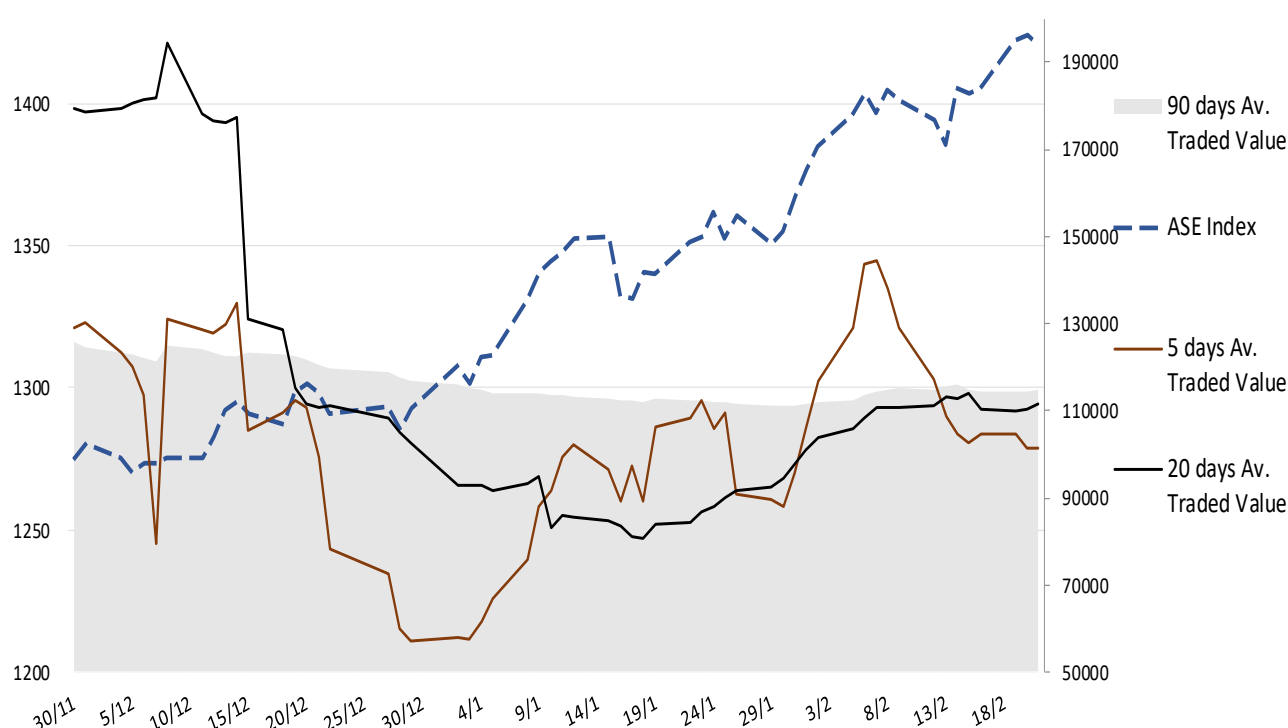
Σχόλιο Αγοράς

Συνεχίστηκε η συσσώρευση στο ΧΑ χθες, ενώ παρόμοια ήταν η εικόνα και στους περισσότερους διεθνείς δείκτες. Παράλληλα, συνεχίζεται το ανοδικό σερί στην Κίνα με τον Shenzhen CSI 300 να καταγράφει κέρδη μεγαλύτερα των 10 ποσοστιαίων μονάδων σε 8 συνεδριάσεις. Αξίζει ωστόσο, να σημειώσουμε ότι υφίστανται περιορισμοί σε μεγάλους θεσμικούς επενδυτές για πωλήσεις μετοχικών τίτλων. Για την Nvidia, τα αποτελέσματα Δ'τριμήνου και η καθοδήγηση της διοίκησης ήταν πάνω από τις εκτιμήσεις της αγοράς καθώς φαίνεται ότι η ζήτηση για τσιπ TN παραμένει αμείωτη. Αρκεί να σημειώσουμε ότι στο εν λόγω τρίμηνο η εταιρεία είχε περισσότερα έσοδα από ολόκληρο το 2021. Στο δια ταύτα, αυτό ανατροφοδοτεί το θετικό διεθνές επενδυτικό κλίμα που κυριαρχεί εδώ και μήνες. Η σημερινή ατζέντα περιλαμβάνει μεταξύ άλλων, τους δείκτες υπηρεσιών και μεταποίησης PMI Φεβρουαρίου στην Ευρωζώνη, τις μεγάλες οικονομίες αυτής, και τις ΗΠΑ. Βαρύτητα θα δοθεί και στην τελική μέτρηση του πληθωρισμού Ιανουαρίου της Ευρωζώνης. Στο εσωτερικό, τα αποτελέσματα του ΟΤΕ εμφανίζονται βελτιωμένα σε επίπεδο Δ'τριμήνου σε ετήσια βάση με τα προσαρμοσμένα EBITDA να διαμορφώνονται στα 341 εκ ευρώ (+2,8%), ενώ τα αντίστοιχα καθαρά κέρδη έκλεισαν στα 141 εκ ευρώ (+20,8%) και στα 563 εκ ευρώ στο έτος (+4,1%). Το μέρισμα αυξάνεται στα 0,71 ευρώ/μτχ και το πρόγραμμα απόκτησης ιδίων μετοχών θα έχει προϋπολογισμό 153εκ ευρώ. Παραμένουμε σταθερά θετικοί για τον τίτλο.

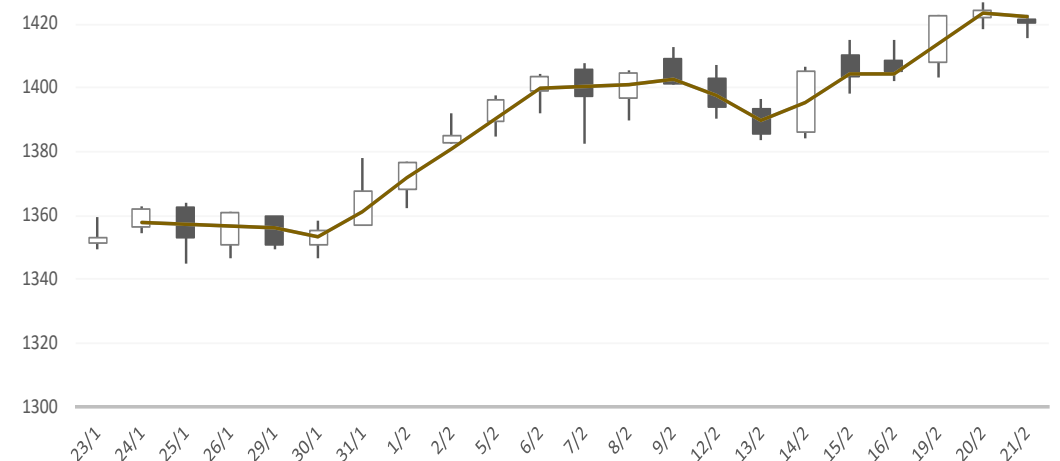
Gainers / Laggards FTSE/XA Large Cap

| | | | |
|------------------|-------|------------------|--------|
| MOTOR OIL-HELLAS | 1.25% | HOLDING CO ADMIE | -2.49% |
| GEK TERNA HOLDIN | 0.69% | HELLENIC TELECOM | -1.84% |
| HELLENIQ ENERGY | 0.63% | VIOHALCO SA | -1.32% |

ASE Index & 5d / 20d / 90d (000s €)
Average Daily Value Traded







ATHEX GEN INDEX



2/21/2024








BloombergOr Last Close Δ% (YTD) Δ% (dod)

| | | | | | |
|---|-----------|-------|---------|--------|--------|
|  | GENERAL | ASE | 1,420.3 | +9.8% | -0.29% |
|  | FTASE 25 | FTASE | 3,450.1 | +10.5% | -0.41% |
|  | FTSEM 40 | FTSEM | 2,406.6 | +6.9% | -0.83% |
|  | FTSEA 140 | FTSEA | 823.5 | +10.3% | -0.40% |




WORLD

| | | | | | |
|---|------------|------|---------|-------|--------|
|  | MSCI WORLD | MXWO | 3,272.2 | +3.3% | -0.07% |
|  | MSCI EMERG | MXEF | 1,020.6 | -0.3% | +0.16% |




EUROPE

| | | | | | |
|---|----------|---------|----------|-------|--------|
|  | SXXP 600 | SXXP | 491.1 | +2.5% | -0.17% |
|  | DAX | DAX | 17,118.1 | +2.2% | +0.29% |
|  | FTSE 100 | UKX | 7,662.5 | -0.9% | -0.73% |
|  | CAC 40 | CAC | 7,812.1 | +3.6% | +0.22% |
|  | PSI 20 | PSI20 | 6,250.5 | -2.3% | +0.39% |
|  | IBEX 35 | IBEX | 10,107.2 | +0.1% | +0.69% |
|  | FTSEMIB | FTSEMIB | 32,018.4 | +5.5% | +1.00% |


N. AMERICA

| | | | | | |
|---|-----------|------|----------|-------|--------|
|  | DOW JONES | DJI | 38,612.2 | +2.4% | +0.13% |
|  | NASDAQ | CCMP | 15,580.9 | +3.8% | -0.32% |
|  | S&P 500 | SPX | 4,981.8 | +4.4% | +0.13% |


ASIA

| | | | | | |
|---|------------|-------|----------|--------|--------|
|  | NIKKEI 225 | NIKI | 38,262.2 | +14.3% | -0.26% |
|  | SHENZ 300 | SHSZN | 3,456.9 | +0.8% | +1.35% |
|  | HANG SENG | HSI | 16,503.1 | -3.2% | +1.57% |

FOREX

| | | | | | |
|---|---------|--|--------|-------|--------|
|  | EUR/USD | | 1.0819 | -2.0% | +0.10% |
|---|---------|--|--------|-------|--------|

COMMODITIES

| | | | | | |
|---|-----------|--------|----------|--------|--------|
|  | BRENT | BRENT | 83.03 | +7.8% | +0.84% |
|  | CRUDE OIL | NYMEX | 77.91 | +8.7% | -0.3% |
|  | GOLD | GOLDS | 2,025.99 | -1.8% | +0.08% |
|  | SILVER | XAG | 22.89 | -3.8% | -0.52% |
|  | Nat GAS | NG1 | 1.77 | -29.5% | +12.5% |
|  | ALUMIN | LMAHDY | 2,177.71 | -7.2% | +0.91% |
|  | COPPER | HG1 | 387.50 | -0.4% | +0.2% |

Data from bloomberg as of time : 09:15 Greek Time

Εταιρικές Ανακοινώσεις

➤ Δεν υπάρχουν προγραμματισμένες εταιρικές ανακοινώσεις για σήμερα 22/02/2024.

Οικονομικό Ημερολόγιο

| ΩΡΑ | ΧΩΡΑ – ΓΕΓΟΝΟΣ | ΠΡΟΒΛΕΨΗ | ΠΡΟΗΓΟΥΜΕΝΟ |
|-------|---|----------|-------------|
| 12:00 | Ευρωζώνη: Δείκτης Τιμών Καταναλωτή (ετήσια) (Jan) | 2,8% | 2,9% |
| 15:30 | ΗΠΑ: Αρχικές Αιτήσεις Επιδόματος Ανεργίας | 217K | 212K |
| 16:45 | ΗΠΑ: PMI Κατασκευών (Feb) | 50,1 | 50,7 |
| 16:45 | ΗΠΑ: Δείκτης Υπεύθυνου Προμηθειών Υπηρεσιών (Feb) | 52,0 | 52,5 |
| 17:00 | ΗΠΑ: Πωλήσεις Υφισταμένων Κατοικιών (Jan) | 3,97M | 3,78M |
| 18:00 | ΗΠΑ: Απογραφή Αργού Πετρελαίου | | 12,018M |

Ειδησεογραφία

• ΟΤΕ: Καθαρά κέρδη 531,7 εκατ. το 2023, αυξημένο μέρισμα €0,71

Άνοδο 36,8% στα καθαρά κέρδη του 2023, στα 531,7 εκατ. ευρώ ανακοίνωσε ο ΟΤΕ. Ο τζίρος της εταιρίας διαμορφώθηκε στα 3,46 δισ. ευρώ, αυξημένος κατά 0,4% σε ετήσια βάση. Ο όμιλος εμφάνισε ισχυρές ελεύθερες ταμειακές ροές, στα €501 εκατ. σύμφωνα με το στόχο, ενώ οι επενδύσεις ανήλθαν στα €621 εκατ. Ο ΟΤΕ ανακοίνωσε τη διανομή μερίσματος 0,71 ευρώ ανά μετοχή, αυξημένου κατά 23%, αλλά και νέο πρόγραμμα απόκτησης ιδίων μετοχών ύψους 153 εκατ. ευρώ. Euro2day.gr

• Εξαγορά από την Coca Cola HBC στην Ιρλανδία

Η Coca-Cola HBC ανακοίνωσε ότι η 100% θυγατρική της, Coca-Cola HBC Northern Ireland Limited, κατέληξε σε συμφωνία για την απόκτηση του 100% της BDS Vending Solutions Ltd.

Η BDS Vending, που ιδρύθηκε το 1993, είναι μια καθιερωμένη επιχείρηση υπηρεσιών αυτόματης πώλησης τροφίμων και ποτών στην Ιρλανδία, με δίκτυο περίπου 2.000 μηχανημάτων αυτόματης πώλησης. Οι δύο ιδρυτές, ο David Mullan και ο Brian Berry, συμφώνησαν να υποστηρίξουν τη μετάβαση ιδιοκτησίας της BDS Vending μετά την ολοκλήρωση της συναλλαγής.

Η εξαγορά της BDS Vending, σημειώνει η σχετική ανακοίνωση, είναι συνεπής με τη στρατηγική της Coca-Cola HBC να ενισχύσει τις δυνατότητές της, συμπεριλαμβανομένου του last mile delivery, ενώ ταυτόχρονα θα ξεκλειδώσει κερδοφόρες ευκαιρίες σε όλο το χαρτοφυλάκιο κρύων και ζεστών ροφημάτων και σνακ.

Η συναλλαγή υπόκειται σε έγκριση από την Επιτροπή Ανταγωνισμού και Προστασίας των Καταναλωτών (CCPC) στην Ιρλανδία και αναμένεται να ολοκληρωθεί τους επόμενους μήνες. Euro2day.gr

• ΓΕΚ Τέρνα: Διαχρονικά αποδέκτης επενδυτικού ενδιαφέροντος η Τέρνα Ενεργειακή

Με αφορμή σχετικά δημοσιεύματα, οι εταιρείες ΓΕΚ ΤΕΡΝΑ Α.Ε. και ΤΕΡΝΑ ΕΝΕΡΓΕΙΑΚΗ Α.Β.Ε.Τ.Ε. σημειώνουν, προς ενημέρωση του επενδυτικού κοινού, τα ακόλουθα:

Όπως κατ' επανάληψη έχει αναφερθεί από τις Διοικήσεις και των δύο εταιρειών στο πλαίσιο σειράς επίσημων τοποθετήσεων, η ΤΕΡΝΑ ΕΝΕΡΓΕΙΑΚΗ Α.Β.Ε.Τ.Ε. αποτελεί διαχρονικά αποδέκτη σημαντικού ενδιαφέροντος από μεγάλους διεθνείς επενδυτές. Το ενδιαφέρον αυτό κάθε φορά αξιολογείται. Προς το παρόν, δεν έχει υπάρξει οποιαδήποτε εξέλιξη προς ανακοίνωση.

Στο πλαίσιο της πάγιας τακτικής των δύο εταιρειών, για οτιδήποτε νεότερο θα υπάρξει έγκαιρη ενημέρωση του επενδυτικού κοινού, καταλήγει η ανακοίνωση.

• Nvidia: Εκτόξευση εσόδων (+265%) και κερδών (+769%) στο δ' τρίμηνο - "Άλμα" 10% για τη μετοχή

Έσοδα καλύτερα του αναμενομένου για το δ' τρίμηνο ανακοίνωσε η Nvidia, με την κατασκευάστρια τσιπ να βλέπει μεγαλύτερα των εκτιμήσεων έσοδα και για το α' τρίμηνο του 2024, χάρη στην τεράστια ζήτηση για τα τσιπ τεχνητής νοημοσύνης και την ομαλοποίηση της εφοδιαστικής αλυσίδας.

Ειδικότερα, τα έσοδα της Nvidia για το δ' τρίμηνο ανήλθαν στα 22,10 δισ. δολάρια, έναντι 6,05 δισ. δολάρια το αντίστοιχο διάστημα της προηγούμενης χρήσης, καταγράφοντας εντυπωσιακή άνοδο κατά 265%. Τα έσοδα της εταιρείας ξεπέρασαν κατά πολύ τις εκτιμήσεις των αναλυτών που ανέμεναν ότι θα διαμορφωθούν στα 20,62 δισ. δολάρια.

Τα καθαρά κέρδη της εταιρείας το ίδιο διάστημα ανήλθαν στα 12,3 δισ. δολάρια ή στα 4,93 δολάρια ανά μετοχή, έναντι 1,4 δισ. δολαρίων ή 0,57 δολάρια ανά μετοχή το δ' τρίμηνο του 2023, σημειώνοντας στρατοσφαιρική άνοδο κατά 769%. Σε προσαρμοσμένη βάση τα καθαρά κέρδη ανήλθαν στα 5,16 δολάρια ανά μετοχή, ξεπερνώντας επίσης τις εκτιμήσεις των αναλυτών που περίμεναν 4,59 δολάρια ανά μετοχή.

Παράλληλα, η εταιρεία πρόβλεψε έσοδα για το τρέχον τρίμηνο επίσης υψηλότερα των προσδοκιών, καθώς αναμένει ότι θα διαμορφωθούν στο ύψος των 24,0 δισ. δολαρίων, συν ή πλην 2%, έναντι 7,2 δισ. δολαρίων το α' τρίμηνο του 2023. Οι αναλυτές αναμένουν κατά μέσο όρο έσοδα 22,17 δισ. δολάρια, σύμφωνα με τα στοιχεία της LSEG.

Εντυπωσιακή αύξηση σημείωσαν επίσης τα έσοδα της Nvidia από τη δραστηριότητα των data-center, τα οποία εκτινάχθηκαν κατά 400% σε ετήσια βάση και ανήλθαν στα 18,4 δισ. δολάρια, έναντι εκτιμήσεων για έσοδα 17,06 δισ. δολάρια σύμφωνα με τις συγκλίνουσες εκτιμήσεις σε δημοσκόπηση της FactSet.

Η εταιρεία πέτυχε επίσης ετήσια αύξηση στα έσοδα από τη δραστηριότητα παιχνιδιών, τα οποία ανήλθαν στα 2,9 δισ. δολάρια, ξεπερνώντας και αυτά τις προσδοκίες για έσοδα 2,7 δισ. δολαρίων στη δημοσκόπηση της FactSet.

Μετά την ανακοίνωση των αποτελεσμάτων τριμήνου η μετοχή της Nvidia, που ολοκλήρωσε τη συνεδρίαση της Τετάρτης με πτώση 2,85% στα 674,72 δολάρια, καταγράφει κέρδη της τάξης του 10%, στις μετασυνεδριακές συναλλαγές, και κινείται περίξ των 740 δολαρίων έκαστη.

Η ζήτηση για τα τσιπ των data centers και τις μονάδες επεξεργασίας γραφικών (GPU) της εταιρείας συνεχίζει να αυξάνεται, καθώς οι εταιρείες προσπαθούν να επεκτείνουν τις δραστηριότητές τους στην τεχνητή νοημοσύνη. Capital.gr

Γενικός Όρος περί αποποίησης ευθύνης (disclaimer):

Η παρούσα έκθεση έχει συνταχθεί και εκδοθεί από Depolas Investment Services, η οποία εποπτεύεται από την Ελληνική Επιτροπή Κεφαλαιαγοράς (Αρ. Αδείας 65/1991) και υπόκειται στους κανόνες συμπεριφοράς που ισχύουν για τις εταιρείες παροχής επενδυτικών υπηρεσιών (ΕΠΕΥ), όπως ορίζει η ελληνική νομοθεσία. Η έκθεση αυτή έχει εκδοθεί από την Depolas Investment Services και δεν επιτρέπεται να αναπαραχθεί με οποιοδήποτε τρόπο ή να παρέχεται σε οποιοδήποτε άλλο πρόσωπο. Κάθε πρόσωπο που λαμβάνει αντίγραφο της παρούσας, δια της αποδοχής της, δεσμεύεται και συμφωνεί ότι δεν θα το διανείμει ή δεν θα το διαθέσει σε οποιοδήποτε άλλο πρόσωπο. Οι πληροφορίες που περιέχονται στο παρόν έχουν ληφθεί από πηγές που θεωρούνται αξιόπιστες αλλά η Depolas Investment Services δεν τις έχει επαληθεύσει. Καμία ρητή ή σιωπηρή δέσμευση ή εγγύηση δεν παρέχεται ως προς την ακρίβεια, πληρότητα, ορθότητα καθώς και το επίκαιρο της αξιοπιστίας των πληροφοριών ή απόψεων που περιέχονται στο παρόν, το σύνολο των οποίων μπορεί να αλλάξει χωρίς προειδοποίηση. Καμία ευθύνη δεν αναλαμβάνεται από την Depolas Investment Services ή από οποιοδήποτε από τους διευθυντές, υπαλλήλους της, σε σχέση με το υπόλοιπο περιεχόμενο της παρούσας έκθεσης. Η έκθεση αυτή δεν αποτελεί προσφορά για αγορά ή πώληση ή πρόσκληση ή πρόταση προσφοράς για αγορά ή πώληση κινητών αξιών που αναφέρονται στο παρόν. Η Depolas Investment Services και τα τυχόν σχετιζόμενα με αυτή πρόσωπα ενδέχεται να κατέχουν θέσεις και να επηρεάζουν τις συναλλαγές σε τίτλους εταιριών που αναφέρονται στο παρόν. Η Depolas Investment Services και ένα πρόσωπο ή πρόσωπα συνδεόμενα με την εταιρεία μπορούν ενίοτε να ενεργούν για λογαριασμό τους σε συναλλαγές που είναι αντικείμενο έρευνας και αναφέρονται στις σχετικές εκθέσεις. Η Depolas Investment Services ενδέχεται να συναλλάσσεται και να επιδιώξει να συναλλάσσεται με τις εταιρείες που καλύπτονται στις εκθέσεις έρευνας. Ως εκ τούτου, οι επενδυτές πρέπει να γνωρίζουν ότι ενδέχεται να υπάρχει σύγκρουση συμφερόντων σε σχέση με την επιχείρηση, η οποία θα μπορούσε να επηρεάσει την αμεροληψία της παρούσας έκθεσης. Οι επενδυτές θα πρέπει να θεωρήσουν την έκθεση ως ένα μόνο παράγοντα για τη λήψη των αποφάσεων σε σχέση με τις επενδύσεις τους. Η επένδυση που εξετάζεται στην παρούσα έκθεση ενδέχεται να είναι ακατάλληλη για τους επενδυτές, ανάλογα με τους ειδικούς στόχους τους για επενδύσεις και την οικονομική τους θέση.

Κατά την ημερομηνία έκδοσης της παρούσας έκθεσης (που αναφέρεται στην πρώτη σελίδα της έκθεσης), η Depolas Investment Services ενεργεί ως ειδικός διαπραγματευτής για εισηγμένους τίτλους στο Χ.Α. που αναφέρονται στο site www.athexgroup.gr

Κατά την ημερομηνία έκδοσης της παρούσας έκθεσης (που αναφέρεται στην πρώτη σελίδα της έκθεσης), καμία από τις εταιρείες που αναφέρονται στην έκθεση αυτή δεν κατέχει περισσότερο από το 5% της Depolas Investment Services ή οποιαδήποτε από τις θυγατρικές της εταιρείες.

Η ΛΕΩΝ ΔΕΠΪΟΛΑΣ ΑΧΕΠΕΥ δεν έχει λάβει ούτε θα λάβει αμοιβή / αποζημίωση από την εταιρεία για την κατάρτιση της παρούσας έκθεσης.

Βεβαίωση Αναλυτή

Ο αναλυτής που είναι (εν όλω ή εν μέρει) υπεύθυνος για το περιεχόμενο αυτής της έκθεσης περί έρευνας στον τομέα των επενδύσεων, πιστοποιεί ότι όλες οι απόψεις σχετικά με τις εταιρείες και κινητές αξίες που περιέχονται στην παρούσα έκθεση αντικατοπτρίζουν με ακρίβεια τις προσωπικές απόψεις του αντίστοιχου συγγραφέα. Ο αναλυτής ή τουλάχιστον ένας από τους αναλυτές που αναφέρονται στην παρούσα έκθεση είναι πιστοποιημένοι ως «Αναλυτές Μετοχών και της Αγοράς» από την Ελληνική Επιτροπή Κεφαλαιαγοράς.

**Contact Details:
Depolas Investment Services**

1 Christou Lada Str., 10561, Athens

Tel: +30 2130998100

Fax: +30 210 3211618

Email: info@depolasaxe.gr

Web: www.depolas.gr