

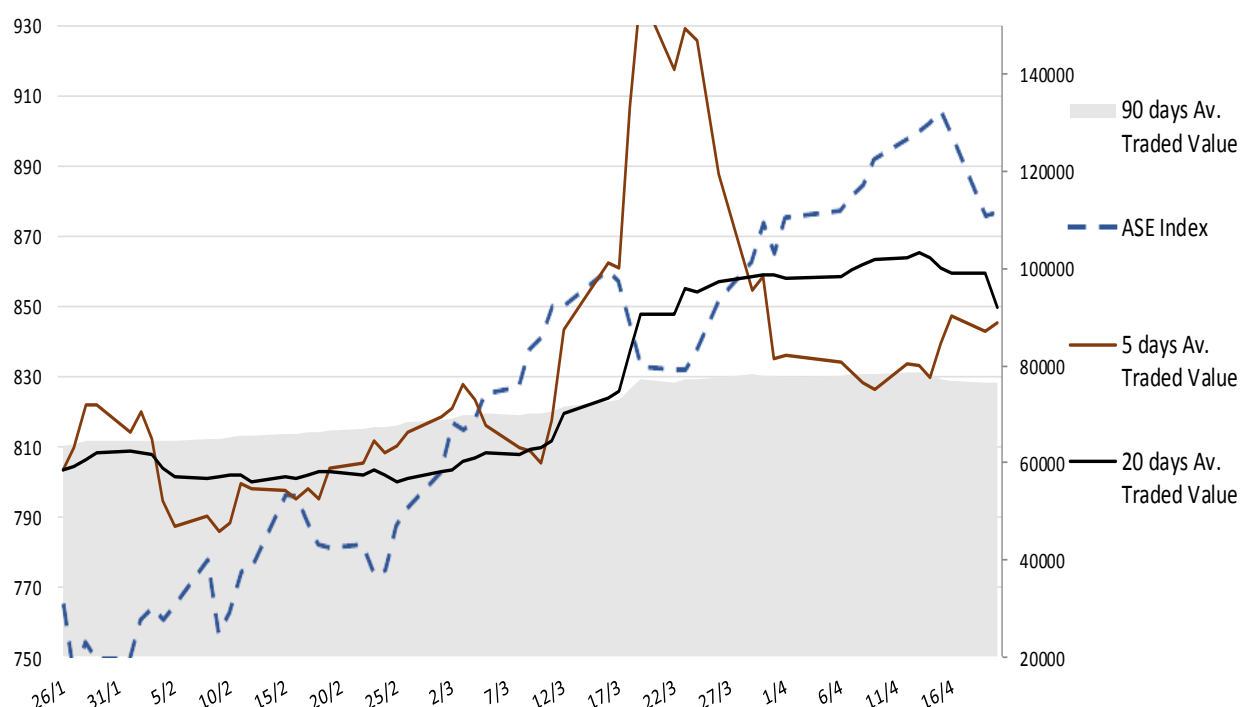
Σημείωμα

Διατήρησε χθες το θετικό πρόσημο ο ΓΔΧΑ αναμένοντας την σημερινή εικόνα των Ευρωπαϊκών δεικτών. Σύμφωνα με τον ΠΟΥ όλες οι περιοχές του πλανήτη εμφανίζουν αυξημένα κρούσματα πλην Ευρώπης. Βραχυπρόθεσμα συνεχίζουμε να παραμένουμε επιφυλακτικοί και αξιολογούμε τα εισερχόμενα εταιρικά αποτελέσματα κατά περίπτωση με το βλέμμα στραμμένο στο εξωτερικό. Η Motor Oil κατέγραψε χαμηλότερα ενοποιημένα προσαρμοσμένα (αποθέματα) EBITDA Δ' τριμήνου κατά 56,4% στα 34εκ ευρώ έναντι 78εκ ευρώ το αντίστοιχο τρίμηνο του 2019, ενώ και η ΔΕΗ είχε ένα δυσκολότερο τρίμηνο (Δ' τρίμηνο) συνεισφέροντας επαναλαμβανόμενα EBITDA 189εκ ευρώ εκ των 886εκ ευρώ σε επίπεδο έτους.

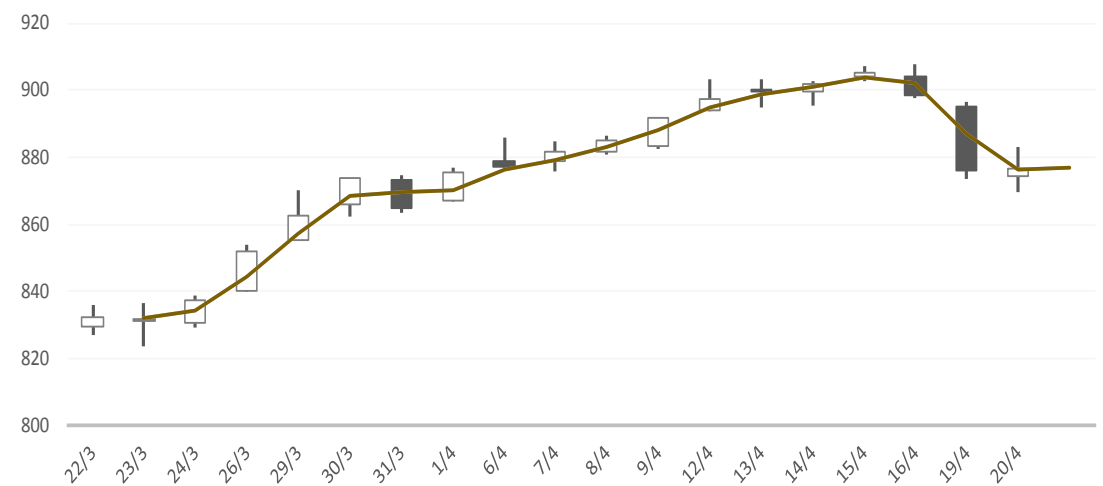
Gainers / Laggards FTSE/XA Large Cap

EUROBANK ERGASIA	5,70%	PIRAEUS FINANCIA	-29,97%
ALPHA SERVICES A	3,23%	SARANTIS	-1,68%
JUMBO SA	0,58%	FOURLIS SA	-1,58%

ASE Index & 5d / 20d / 90d (000s €)
Average Daily Value Traded







ATHEX GEN INDEX



20/4/2021








BloombergOr Last Close Δ% (YTD) Δ% (dod)

	GENERAL	ASE	876,8	+8,4%	+0,11%
	FTASE 25	FTASE	2.125,0	+9,8%	+0,36%
	FTSEM 40	FTSEM	1.267,7	+14,5%	+0,46%
	FTSEA 140	FTSEA	518,4	+9,5%	+0,16%




WORLD

	MSCI WORLD	MXWO	2.915,8	+8,4%	-0,96%
	MSCI EMERG	MXEF	1.347,6	+4,4%	-0,07%




EUROPE

	SXXP 600	SXXP	433,8	+8,7%	-1,90%
	DAX	DAX	15.129,5	+10,3%	-1,55%
	FTSE 100	UKX	6.859,9	+6,2%	-2,00%
	CAC 40	CAC	6.165,1	+11,1%	-2,09%
	PSI 20	PSI20	4.947,8	+1,0%	-1,29%
	IBEX 35	IBEX	8.459,4	+4,8%	-2,89%
	FTSEMIB	FTSEMIB	24.088,7	+8,3%	-2,44%


N. AMERICA

	DOW JONES	DJI	33.821,3	+10,5%	-0,75%
	NASDAQ	CCMP	13.786,3	+7,0%	-0,92%
	S&P 500	SPX	4.134,9	+10,1%	-0,68%




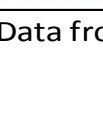

ASIA

	NIKKEI 225	NIKI	29.100,4	+6,0%	-1,97%
	SHENZ 300	SHSZN	5.083,4	-2,5%	-0,07%
	HANG SENG	HSI	29.135,7	+7,0%	+0,10%

FOREX

	EUR/USD		1,2036	-1,5%	-0,01%
---------------------------------------------------------------------------------------	----------------	--	--------	-------	--------

COMMODITIES

	BRENT	BRENT	66,57	+28,5%	-0,72%
	CRUDE OIL	NYMEX	62,44	+28,7%	-1,5%
	GOLD	GOLDS	1.778,75	-6,3%	+0,41%
	SILVER	XAG	25,84	-2,1%	+0,07%
	Nat GAS	NG1	2,73	+7,4%	-0,80%
	ALUMIN	LMAHDY	2.304,75	+16,8%	-0,73%
	COPPER	HG1	421,30	+19,7%	-0,59%

Data from bloomberg as of time : 09:15 Greek Time

Εταιρικές Ανακοινώσεις

➤ Δεν υπάρχουν προγραμματισμένες εταιρικές ανακοινώσεις για σήμερα 21/4/2021.

Οικονομικό Ημερολόγιο

ΩΡΑ	ΧΩΡΑ – ΓΕΓΟΝΟΣ	ΠΡΟΒΛΕΨΗ	ΠΡΟΗΓΟΥΜΕΝΟ
09:00	Ηνωμένο Βασίλειο: Δείκτης Τιμών Καταναλωτή (ετήσια) (Mar)	0,8%	0,4%
13:30	Ηνωμένο Βασίλειο: Ομιλία του Κυβερνήτη της BoE, Bailey		
17:30	ΗΠΑ: Απογραφή Αργού Πετρελαίου	-2,860M	-5,889M

Ειδησεογραφία

• Πειραιώς: Με 380 εκατ. ευρώ στην AMK Paulson-Μυστακίδης-Helikon

Οι Αριστοτέλης Μυστακίδης και Helikon Investments πλαισιώνουν τον J. Paulson στο σχήμα βασικών επενδυτών της Πειραιώς Financial Holdings. όπως προκύπτει από το ενημερωτικό δελτίο, ελέγχοντας, αθροιστικά, μετά την ολοκλήρωση της αύξησης κεφαλαίου, το 26,74% της εταιρείας συμμετοχών του ομίλου.

Ειδικότερα, η Paulson & Co, η Helikon Investment και ο Αρ. Μυστακίδης δεσμεύτηκαν να αποκτήσουν ως cornerstone επενδυτές, νέες μετοχές στην τιμή διάθεσης της συνδυασμένης προσφοράς, βάζοντας 265 εκατ. ευρώ η πρώτη, 40 εκατ. ευρώ ο δεύτερος και 75 εκατ. ευρώ η Helikon. Πρόκειται για ισχυρή δέσμευση (hard commitment), η οποία προφανώς συνοδεύεται από συμφωνία, βάσει της οποίας προκύπτει ότι οι τρεις επενδυτές λειτουργούν από κοινού.

Η Paulson & Co προτίθεται να βάλει 265 εκατ. ευρώ, επιβεβαιώνοντας τις σχετικές πληροφορίες, η Helikon Investment 75 εκατ. ευρώ και Αρ. Μυστακίδης 40 εκατ. ευρώ. Με βάση το μετοχολόγιο της Πειραιώς Holdings, κατά την έναρξη συνεδρίασης της 19ης Απριλίου, η Paulson & Co κατείχε 2.324.137 μετοχές της Πειραιώς (4,61%) και ο Αρ. Μυστακίδης 1.528.524 μετοχές (3,04%). Η Helikon δεν κατείχε μετοχές.

Μετά την AMK, και υπό το σενάριο, που η τιμή διάθεσης διαμορφωθεί στο ανώτατο του εύρους (1,15 ευρώ), η Paulson & Co θα κατέχει το 18,62%, ο Αριστοτέλης Μυστακίδης το 2,9% και η Helikon το 5,22% της Πειραιώς Financial Holdings. Αθροιστικά, θα κατέχουν το 26,74% με το ΤΧΣ να βρίσκεται στο 27%. Σε αυτό το σενάριο το ΤΧΣ καλύπτει το 25,6% της συνδυασμένης προσφοράς, βάζοντας 353,3 εκατ. ευρώ.

Αμετάβλητα θα μείνουν τα παραπάνω ποσοστά των Paulson, Helikon και Μυστακίδη, ακόμη και αν το ποσοστό του ΤΧΣ διαμορφωθεί, μετά την AMK, στο 33% (412.621.183 μετοχές) καθώς θα μειωθεί η κατανομή στους ξένους επενδυτές, που θα εγγραφούν στο βιβλίο προσφορών. Σε αυτή την περίπτωση το ΤΧΣ θα βάλει στην AMK φρέσκο χρήμα 439 εκατ. ευρώ.

Η συνδυασμένη προσφορά για τη διάθεση μέχρι και 1.200.000.000 νέων κοινών ονομαστικών μετά ψήφου μετοχών της Πειραιώς Holdings, ονομαστικής αξίας εκάστης €1,00, θα ξεκινήσει αύριο, 21 Απριλίου και θα ολοκληρωθεί στις 23 Απριλίου.

Το αναμενόμενο χρονοδιάγραμμα της ολοκλήρωσης της Αύξησης έχει ως εξής:

Ημερομηνία - Γεγονός

20.04.2021: Δημοσίευση του εγκεκριμένου Ενημερωτικού Δελτίου στην ιστοσελίδα της Πειραιώς Holdings, της Επιτροπής Κεφαλαιαγοράς, του Χ.Α., και των Κυρίων Αναδόχων

20.04.2021: Δημοσίευση Ανακοίνωσης για τη διάθεση του Ενημερωτικού Δελτίου στο ΗΔΤ και στην ιστοσελίδα του Εκδότη

20.04.2021: Δημοσίευση της ανακοίνωσης για την πρόσκληση προς το επενδυτικό κοινό και την έναρξη της Δημόσιας Προσφοράς

21.04.2021: Έναρξη Δημόσιας Προσφοράς

23.04.2021: Λήξη Δημόσιας Προσφοράς Ημερομηνία Γεγονός

23.04.2021: Ανακοίνωση σχετικά με την τελική τιμή διάθεσης των Νέων Μετοχών στο ΗΔΤ του Χ.Α. και στην ιστοσελίδα του Εκδότη

29.04.2021: Δημοσίευση της αναλυτικής ανακοίνωσης σχετικά με την έκβαση της Δημόσιας Προσφοράς στο ΗΔΤ του Χ.Α. και στην ιστοσελίδα του Εκδότη

05.05.2021: Έγκριση από την αρμόδια επιτροπή του Χ.Α. της εισαγωγής προς διαπραγμάτευση των Νέων Μετοχών

05.05.2021: Ανακοίνωση για την ημερομηνία έναρξης διαπραγμάτευσης των Νέων Μετοχών στο Η.Δ.Τ. του Χ.Α. και στην ιστοσελίδα του Εκδότη

07.05.2021: Έναρξη διαπραγμάτευσης των Νέων Μετοχών

Σημειώνεται ότι το ως άνω χρονοδιάγραμμα εξαρτάται από αστάθμητους παράγοντες και ενδέχεται να μεταβληθεί. Σε κάθε περίπτωση, θα υπάρξει ενημέρωση του επενδυτικού κοινού με σχετική ανακοίνωση της Πειραιώς Holdings.

Οι επενδυτές στην Δημόσια Προσφορά θα εγγράφονται για τις Νέες Μετοχές στην ανώτατη τιμή του Εύρους Τιμών, ήτοι €1,15 για κάθε Νέα Μετοχή. Κάθε επενδυτής μπορεί να εγγράφεται για μία τουλάχιστον Νέα Μετοχή και για ακέραια πολλαπλάσια αυτής, στην ανώτατη τιμή του Εύρους Τιμών. Ανώτατο όριο εγγραφής για κάθε επενδυτή είναι το σύνολο των Νέων Μετοχών, δηλαδή έως και 1.200.000.000 μετοχές επί την ανώτατη τιμή του Εύρους Τιμών.

Επενδυτές μπορούν να εγγράφονται για Νέες Μετοχές στη Δημόσια Προσφορά από την πρώτη μέχρι και τις 16:00 ώρα Ελλάδος της τελευταίας ημέρας της περιόδου της Δημόσιας Προσφοράς ως εξής: (α) Οι Ιδιώτες Επενδυτές πρέπει να υποβάλουν την σχετική αίτηση εγγραφής κατά τις εργάσιμες μέρες και ώρες μέσω των καταστημάτων της Τράπεζας Πειραιώς και της Euroxx Χρηματιστηριακή ΑΕΠΕΥ, καθώς και μέσω των Συμμετεχόντων Σ.Α.Τ. (επιχειρήσεις επενδύσεων ή θεματοφυλακή τράπεζας) με τους οποίους συνεργάζονται και να καταθέσουν ποσό ίσο με την συνολική εγγραφή τους στο Λογαριασμό AMK ή να δεσμεύσουν το ισόποσο της αιτούμενης συμμετοχής τους σε πάσης φύσεως λογαριασμούς καταθέσεων που τηρούνται στην Τράπεζα Πειραιώς ΠΕΙΡ -29,97% και στους οποίους εμφανίζονται ως δικαιούχοι ή συνδικαιούχοι.

Ανώτατο όριο εγγραφής για κάθε επενδυτή είναι το σύνολο των Νέων Μετοχών, δηλαδή έως και 1.200.000.000 μετοχές επί την ανώτατη τιμή του Εύρους Τιμών.

Χωρίς να θίγονται οι αρχές κατανομής που παρατίθενται στο Ενημερωτικό Δελτίο, η Πειραιώς Holdings επιφυλάσσεται του δικαιώματός της να απορρίψει εγγραφές για Νέες Μετοχές σε κάθε περίπτωση κατά την οποία η Πειραιώς Holdings φρονεί, κατά την απόλυτη διακριτική ευχέρειά της, ότι εγγραφές για Νέες Μετοχές ενδέχεται να έχουν χρηματοδοτηθεί (μέσω δανείων, πιστώσεων, εγγυήσεων ή άλλων χρηματοδοτικών τεχνικών), άμεσα ή έμμεσα, από ή με τη συνδρομή της Πειραιώς Holdings ή οποιωνδήποτε θυγατρικών της.

Τα έξοδα της δημόσιας προσφοράς αναμένεται να ανέλθουν σε 83 εκατ. ευρώ και επομένως τα καθαρά έσοδα της AMK θα διαμορφωθούν εφόσον διατεθούν 1.200.000.000 νέες μετοχές προς 1,15 ευρώ έκαστη, στα 1,297 δισ. ευρώ. Euro2day.gr

• Motor Oil Hellas: Στα 331 εκατ. ευρώ τα προσαρμοσμένα EBITDA του 2020

Στα 6,12 δισ. ευρώ ανήλθε ο κύκλος εργασιών του ομίλου Motor Oil Hellas το 2020 σύμφωνα με τα αποτελέσματα που ανακοινώθηκαν σήμερα. Η προσαρμοσμένη λειτουργική κερδοφορία EBITDA (χωρίς την επίπτωση της διακύμανσης της τιμής των αποθεμάτων) ανήλθε σε 331 εκατ. ευρώ έναντι 453 εκατ. ευρώ το 2019. Η δημοσιευμένη λειτουργική κερδοφορία EBITDA ανήλθε σε 86 εκατ. ευρώ. Τα προσαρμοσμένα κέρδη προ φόρων ανήλθαν σε 109 εκατ. ευρώ (έναντι 282 εκατ. ευρώ το 2019) και τα κέρδη μετά από φόρους σε 76 εκατ. ευρώ (από 212 εκατ. ευρώ).

Σε ό,τι αφορά τα μεγέθη της μητρικής εταιρείας, οι πωλήσεις ανήλθαν σε 3,909 δισ. ευρώ (από 6,936 δισ. ευρώ το 2019) η προσαρμοσμένη λειτουργική κερδοφορία EBITDA στα 198 εκατ. ευρώ (από 339 εκατ. ευρώ το 2019) και τα κέρδη μετά από φόρους σε 36 εκατ. ευρώ (από 190 εκατ. ευρώ το 2019).

Το καθαρό χρέος του ομίλου ανέρχεται σε 921 εκατ. ευρώ. Σε επίπεδο όγκων το 2020 ο όμιλος MOH διύλιζε 11,9 εκατ. τόνους, ενώ οι πωλήσεις του διυλιστηρίου ανήλθαν σε 12,6 εκατ. τόνους. Capital.gr

• ΔΕΗ: Κέρδη προ φόρων 67 εκατ. ευρώ για το 2020

Με κέρδη προ φόρων ύψους 67 εκατ. ευρώ έκλεισε το 2020 για τη ΔΕΗ, καταγράφοντας ένα εντυπωσιακό rebound σε σχέση με τις ζημιές ύψους άνω των 2 δισ. ευρώ που είχε σημειώσει το 2019.

Τα επαναλαμβανόμενα EBITDA έφτασαν στα €885,8 εκατ. το 2020, από €333,6 εκατ. το 2019, σημειώνοντας αύξηση κατά €552,2 εκατ. Η σημαντική αυτή αύξηση αποδίδεται στη βελτίωση του μικτού περιθωρίου λόγω των μέτρων που ελήφθησαν τον Σεπτέμβριο του 2019 καθώς και της μείωσης των τιμών φυσικού αερίου και της χονδρεμπορικής αγοράς, η οποία ενισχύθηκε περαιτέρω από την επίπτωση του covid-19, ενώ θετικά επέδρασε και ο χαμηλότερος όγκος εκπομπών CO2, απόρροια της μειωμένης λιγνιτικής παραγωγής. Επιπλέον, σημαντική εξοικονόμηση προήλθε και από το χαμηλότερο κόστος μισθοδοσίας, ενώ θετική επίπτωση είχε και μία δομική αλλαγή όπως ήταν η κατάργηση των δημοπρασιών NOME.

Σημαντική πρόοδος υπήρξε στο σχέδιο απολιγνιτοποίησης, με παύση της λειτουργίας των λιγνιτικών μονάδων Αμύνταιο 1 & 2 σύμφωνα με τον προγραμματισμό και δραστηκή μείωση των εκπομπών CO2. Capital.gr

Γενικός Όρος περί αποποίησης ευθύνης (disclaimer):

Η παρούσα έκθεση έχει συνταχθεί και εκδοθεί από Depolas Investment Services, η οποία εποπτεύεται από την Ελληνική Επιτροπή Κεφαλαιαγοράς (Αρ. Αδείας 65/1991) και υπόκειται στους κανόνες συμπεριφοράς που ισχύουν για τις εταιρείες παροχής επενδυτικών υπηρεσιών (ΕΠΕΥ), όπως ορίζει η ελληνική νομοθεσία. Η έκθεση αυτή έχει εκδοθεί από την Depolas Investment Services και δεν επιτρέπεται να αναπαραχθεί με οποιοδήποτε τρόπο ή να παρέχεται σε οποιοδήποτε άλλο πρόσωπο. Κάθε πρόσωπο που λαμβάνει αντίγραφο της παρούσας, δια της αποδοχής της, δεσμεύεται και συμφωνεί ότι δεν θα το διανείμει ή δεν θα το διαθέσει σε οποιοδήποτε άλλο πρόσωπο. Οι πληροφορίες που περιέχονται στο παρόν έχουν ληφθεί από πηγές που θεωρούνται αξιόπιστες αλλά η Depolas Investment Services δεν τις έχει επαληθεύσει. Καμία ρητή ή σιωπηρή δέσμευση ή εγγύηση δεν παρέχεται ως προς την ακρίβεια, πληρότητα, ορθότητα καθώς και το επίκαιρο της αξιοπιστίας των πληροφοριών ή απόψεων που περιέχονται στο παρόν, το σύνολο των οποίων μπορεί να αλλάξει χωρίς προειδοποίηση. Καμία ευθύνη δεν αναλαμβάνεται από την Depolas Investment Services ή από οποιοδήποτε από τους διευθυντές, υπαλλήλους της, σε σχέση με το υπόλοιπο περιεχόμενο της παρούσας έκθεσης. Η έκθεση αυτή δεν αποτελεί προσφορά για αγορά ή πώληση ή πρόσκληση ή πρόταση προσφοράς για αγορά ή πώληση κινητών αξιών που αναφέρονται στο παρόν. Η Depolas Investment Services και τα τυχόν σχετιζόμενα με αυτή πρόσωπα ενδέχεται να κατέχουν θέσεις και να επηρεάζουν τις συναλλαγές σε τίτλους εταιριών που αναφέρονται στο παρόν. Η Depolas Investment Services και ένα πρόσωπο ή πρόσωπα συνδεόμενα με την εταιρεία μπορούν ενίοτε να ενεργούν για λογαριασμό τους σε συναλλαγές που είναι αντικείμενο έρευνας και αναφέρονται στις σχετικές εκθέσεις. Η Depolas Investment Services ενδέχεται να συναλλάσσεται και να επιδιώξει να συναλλάσσεται με τις εταιρείες που καλύπτονται στις εκθέσεις έρευνας. Ως εκ τούτου, οι επενδυτές πρέπει να γνωρίζουν ότι ενδέχεται να υπάρχει σύγκρουση συμφερόντων σε σχέση με την επιχείρηση, η οποία θα μπορούσε να επηρεάσει την αμεροληψία της παρούσας έκθεσης. Οι επενδυτές θα πρέπει να θεωρήσουν την έκθεση ως ένα μόνο παράγοντα για τη λήψη των αποφάσεων σε σχέση με τις επενδύσεις τους. Η επένδυση που εξετάζεται στην παρούσα έκθεση ενδέχεται να είναι ακατάλληλη για τους επενδυτές, ανάλογα με τους ειδικούς στόχους τους για επενδύσεις και την οικονομική τους θέση.

Κατά την ημερομηνία έκδοσης της παρούσας έκθεσης (που αναφέρεται στην πρώτη σελίδα της έκθεσης), η Depolas Investment Services ενεργεί ως ειδικός διαπραγματευτής για εισηγμένους τίτλους στο Χ.Α. που αναφέρονται στο site www.athexgroup.gr

Κατά την ημερομηνία έκδοσης της παρούσας έκθεσης (που αναφέρεται στην πρώτη σελίδα της έκθεσης), καμία από τις εταιρείες που αναφέρονται στην έκθεση αυτή δεν κατέχει περισσότερο από το 5% της Depolas Investment Services ή οποιαδήποτε από τις θυγατρικές της εταιρείες.

Η ΛΕΩΝ ΔΕΠΪΟΛΑΣ ΑΧΕΠΕΥ δεν έχει λάβει ούτε θα λάβει αμοιβή / αποζημίωση από την εταιρεία για την κατάρτιση της παρούσας έκθεσης.

Βεβαίωση Αναλυτή

Ο αναλυτής που είναι (εν όλω ή εν μέρει) υπεύθυνος για το περιεχόμενο αυτής της έκθεσης περί έρευνας στον τομέα των επενδύσεων, πιστοποιεί ότι όλες οι απόψεις σχετικά με τις εταιρείες και κινητές αξίες που περιέχονται στην παρούσα έκθεση αντικατοπτρίζουν με ακρίβεια τις προσωπικές απόψεις του αντίστοιχου συγγραφέα. Ο αναλυτής ή τουλάχιστον ένας από τους αναλυτές που αναφέρονται στην παρούσα έκθεση είναι πιστοποιημένοι ως «Αναλυτές Μετοχών και της Αγοράς» από την Ελληνική Επιτροπή Κεφαλαιαγοράς.



Contact Details:
Depolas Investment Services

1 Christou Lada Str., 10561, Athens

Tel: +30 2130998100

Fax: +30 210 3211618

Email: info@depolasaxe.gr

Web: www.depolas.gr