

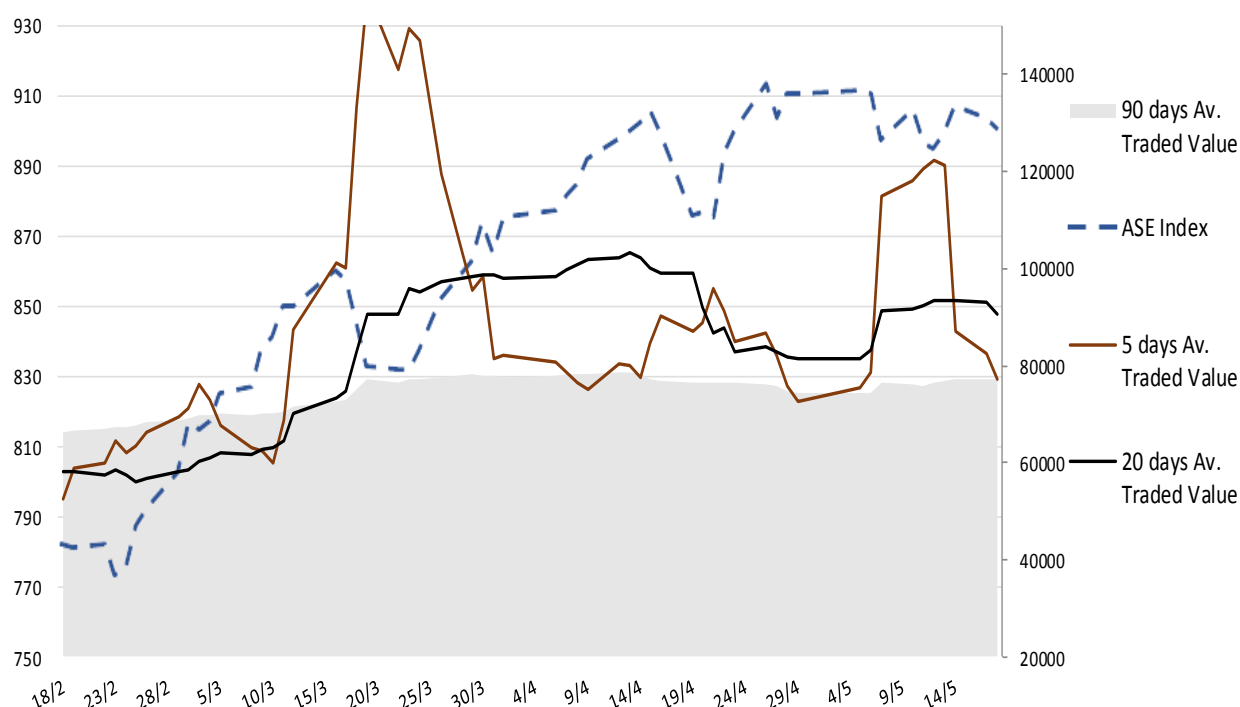
## Σημείωμα

Μικτή παρέμεινε η συνολική εικόνα των ευρωπαϊκών αγορών με τον ΓΔΧΑ να καταγράφει οριακές απώλειες με χαμηλό όγκο συναλλαγών και συγκεκριμένα αρκετά συρρικνωμένο σε σχέση με τους μέσους όρους της περιόδου. Αντιθέτως στις ΗΠΑ οι βασικοί μετοχικοί δείκτες κινήθηκαν χαμηλότερα, ενώ η ανησυχία για τις πληθωριστικές πιέσεις αποτελεί πλέον το νούμερο ένα ρίσκο για τις αγορές. Κατ' επέκταση, στο ζύγι θα μπουν οι προσδοκίες για την εκτιμώμενη ώθηση στα εταιρικά κέρδη το επόμενο διάστημα έναντι της πιθανότητας τα επιτόκια να αυξηθούν νωρίτερα από το αναμενόμενο, παρόλη την πεποίθηση των κεντρικών τραπεζών ότι ο αυξανόμενος πληθωρισμός θα είναι μεταβατικός. Οι βραχυπρόθεσμες κινήσεις στο εξωτερικό δεν μπορούν να αφήσουν ανεπηρέαστο τον ΓΔΧΑ. Επωφελούμενη του ευνοϊκού διεθνούς περιβάλλοντος, η ΕΛΒΑΛΧΑΛΚΟΡ κατέγραψε σημαντική αύξηση του λειτουργικού EBITDA στα 67εκ. Ευρώ (με τα προσαρμοσμένα ωστόσο για τα κέρδη μετάλλων και εκτάκτων εγγραφών να ανέρχονται στα 42 εκ. ευρώ +28,1% σε ετήσια βάση) και της καθαρής κερδοφορίας στα 36εκ. Ευρώ.

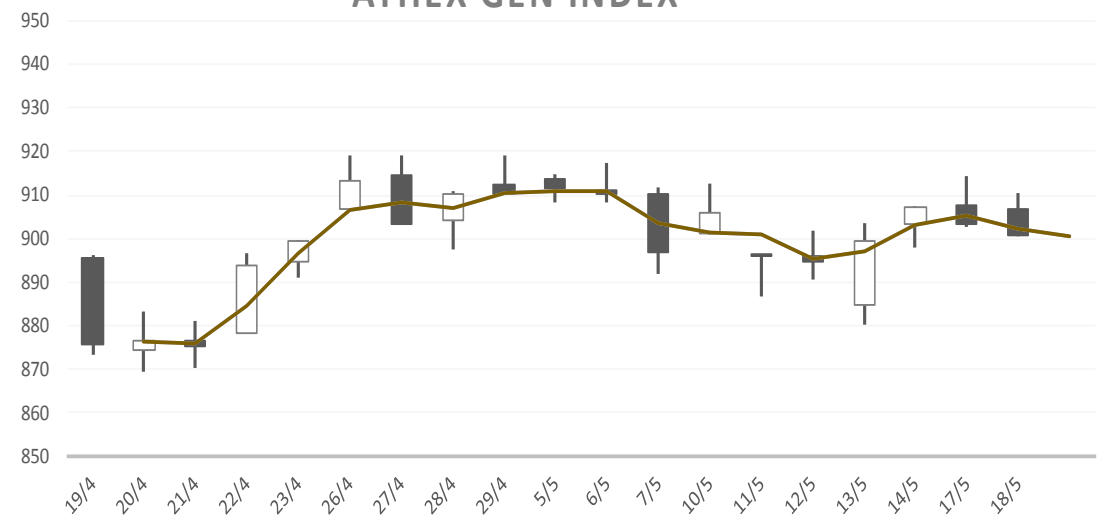
### Gainers / Laggards FTSE/XA Large Cap

NATL BANK GREECE	1,62%	PUBLIC POWER COR	-2,33%
JUMBO SA	1,31%	EYDAP WATER	-1,88%
TITAN CEMENT INT	1,17%	HELLENIC TELECOM	-1,88%

ASE Index & 5d / 20d / 90d (000s €)  
Average Daily Value Traded







### ATHEX GEN INDEX



18/5/2021








BloombergOr Last CloseΔ% (YTD) Δ% (dod)

	<b>GENERAL</b>	<b>ASE</b>	<b>900,7</b>	<b>+11,3%</b>	<b>-0,31%</b>
	<b>FTASE 25</b>	<b>FTASE</b>	<b>2.180,6</b>	<b>+12,7%</b>	<b>-0,35%</b>
	<b>FTSEM 40</b>	<b>FTSEM</b>	<b>1.386,9</b>	<b>+25,2%</b>	<b>+0,41%</b>
	<b>FTSEA 140</b>	<b>FTSEA</b>	<b>533,9</b>	<b>+12,7%</b>	<b>-0,21%</b>




### WORLD

	<b>MSCI WORLD</b>	<b>MXWO</b>	<b>2.928,7</b>	<b>+8,9%</b>	<b>-0,19%</b>
	<b>MSCI EMERG</b>	<b>MXEF</b>	<b>1.333,2</b>	<b>+3,2%</b>	<b>+1,66%</b>




### EUROPE

	<b>SXXP 600</b>	<b>SXXP</b>	<b>443,0</b>	<b>+11,0%</b>	<b>+0,17%</b>
	<b>DAX</b>	<b>DAX</b>	<b>15.386,6</b>	<b>+12,2%</b>	<b>-0,07%</b>
	<b>FTSE 100</b>	<b>UKX</b>	<b>7.034,2</b>	<b>+8,9%</b>	<b>+0,02%</b>
	<b>CAC 40</b>	<b>CAC</b>	<b>6.353,7</b>	<b>+14,5%</b>	<b>-0,21%</b>
	<b>PSI 20</b>	<b>PSI20</b>	<b>5.278,8</b>	<b>+7,8%</b>	<b>+0,70%</b>
	<b>IBEX 35</b>	<b>IBEX</b>	<b>9.183,9</b>	<b>+13,8%</b>	<b>+0,31%</b>
	<b>FTSEMIB</b>	<b>FTSEMIB</b>	<b>24.880,5</b>	<b>+11,9%</b>	<b>+0,07%</b>


### N. AMERICA

	<b>DOW JONES</b>	<b>DJI</b>	<b>34.060,7</b>	<b>+11,3%</b>	<b>-0,78%</b>
	<b>NASDAQ</b>	<b>CCMP</b>	<b>13.303,6</b>	<b>+3,2%</b>	<b>-0,56%</b>
	<b>S&amp;P 500</b>	<b>SPX</b>	<b>4.127,8</b>	<b>+9,9%</b>	<b>-0,85%</b>

### ASIA

	<b>NIKKEI 225</b>	<b>NIKI</b>	<b>28.406,8</b>	<b>+3,5%</b>	<b>+2,09%</b>
	<b>SHENZ 300</b>	<b>SHSZN</b>	<b>5.187,6</b>	<b>-0,5%</b>	<b>+0,05%</b>
	<b>HANG SENG</b>	<b>HSI</b>	<b>28.593,8</b>	<b>+5,0%</b>	<b>+1,42%</b>

### FOREX

	<b>EUR/USD</b>		<b>1,2222</b>	<b>+0,0%</b>	<b>+0,58%</b>
---	----------------	--	---------------	--------------	---------------

### COMMODITIES

	<b>BRENT</b>	<b>BRENT</b>	<b>68,71</b>	<b>+32,6%</b>	<b>-1,08%</b>
	<b>CRUDE OIL</b>	<b>NYMEX</b>	<b>65,49</b>	<b>+35,0%</b>	<b>-1,2%</b>
	<b>GOLD</b>	<b>GOLDS</b>	<b>1.869,44</b>	<b>-1,5%</b>	<b>+0,14%</b>
	<b>SILVER</b>	<b>XAG</b>	<b>28,19</b>	<b>+6,8%</b>	<b>+0,05%</b>
	<b>Nat GAS</b>	<b>NG1</b>	<b>3,01</b>	<b>+18,6%</b>	<b>-3,12%</b>
	<b>ALUMIN</b>	<b>LMAHDY</b>	<b>2.447,75</b>	<b>+24,0%</b>	<b>-0,92%</b>
	<b>COPPER</b>	<b>HG1</b>	<b>473,55</b>	<b>+34,6%</b>	<b>+0,30%</b>

Data from bloomberg as of time : 09:15 Greek Time

## Εταιρικές Ανακοινώσεις

➤ Δεν υπάρχουν προγραμματισμένες εταιρικές ανακοινώσεις για σήμερα (19/05/2021)

## Οικονομικό Ημερολόγιο

ΩΡΑ	ΧΩΡΑ – ΓΕΓΟΝΟΣ	ΠΡΟΒΛΕΨΗ	ΠΡΟΗΓΟΥΜΕΝΟ
09:00	Ηνωμένο Βασίλειο: Δείκτης Τιμών Καταναλωτή (ετήσια) (Apr)	1,4%	0,7%
12:00	Ευρωζώνη: Δείκτης Τιμών Καταναλωτή (ετήσια) (Apr)	1,6%	1,6%
17:30	ΗΠΑ: Απογραφή Αργού Πετρελαίου	1,680M	-0,427M
21:00	ΗΠΑ: Πρακτικά Συνεδρίας FOMC		

## Ειδησεογραφία

### • ΔΕΗ: Έκτακτη γενική συνέλευση και επέκταση σε υπηρεσίες ενεργειακής αποδοτικότητας

Στις 4 Ιουνίου συγκαλεί έκτακτη γενική συνέλευση η ΔΕΗ για την προσαρμογή της στις νέες διατάξεις της νομοθεσίας για τους νέους κανόνες εταιρικής διακυβέρνησης, προσθέτοντας όμως στα θέματα συζήτησης και την τροποποίηση του καταστατικού της ώστε να μπορεί να παρέχει και υπηρεσίες ενεργειακής αποδοτικότητας.

Η Επιχείρηση σκοπεύει να επεκτείνει το φάσμα των υπηρεσιών που προσφέρει στην αγορά και στην «εμπορία, προμήθεια και πώληση κάθε είδους συναφών προϊόντων και εξοπλισμού, καθώς και στην παροχή προϊόντων και υπηρεσιών μελέτης, εφαρμογής, εγκατάστασης, διαχείρισης και χρηματοδότησης συστημάτων παραγωγής ενέργειας, θέρμανσης, ψύξης και βελτίωσης της ενεργειακής αποδοτικότητας σε κτίρια και εγκαταστάσεις».

Με τον τρόπο αυτό η ΔΕΗ θα μπορεί να αναπτύξει δραστηριότητες σε ένα πολλά υποσχόμενο τομέα για τον οποίο αναμένεται να γίνουν μεγάλες επενδύσεις τα επόμενα χρόνια. Πρόκειται για τον τομέα της ενεργειακής απόδοσης των κτιρίων που με βάση το ΕΣΕΚ προβλέπονται επενδύσεις περίπου 8 δισ. ευρώ, εντός της επόμενης δεκαετίας, με αύξηση της διείσδυσης και ενσωμάτωσης Ανανεώσιμων Πηγών Ενέργειας σε κτίρια και υποδομές (net metering). Με βάση τις προτεινόμενες αλλαγές η ΔΕΗ θα μπορεί να παρέχει και τα κατάλληλα χρηματοδοτικά εργαλεία στους πελάτες για να προχωρήσουν σε προγράμματα ενεργειακής αποδοτικότητας. Αναφορικά με τα μέλη του ΔΣ, η σύνθεση της ΔΕΗ θα παραμείνει 11μελής χωρίς να ακυρώνεται η παρουσία εκπροσώπων των εργαζομένων. Τα υπόλοιπα μέλη με βάση τους νέους κανονισμούς θα εκλέγονται από την γενική συνέλευση των μετόχων. Newmoney.gr

### • Fourlis: Ζημίες €2,7 εκατ. – Εκτοξεύθηκαν οι ηλεκτρονικές πωλήσεις

Πωλήσεις 75,6 εκατ. ευρώ έναντι 84,5 εκατ. ευρώ το πρώτο τρίμηνο του 2020, μειωμένες κατά 10,5%, λόγω της επίδρασης των μέτρων κατά της εξάπλωσης του κορωνοϊού καθ' όλη τη διάρκεια του τριμήνου, παρουσίασε ο Όμιλος Fourlis το πρώτο τρίμηνο του 2021.

Σύμφωνα με τη σχετική ανακοίνωση, οι ηλεκτρονικές πωλήσεις το πρώτο τρίμηνο του 2021 έφτασαν τα € 23,8 εκατ. σε σχέση με € 9,8 εκατ. το πρώτο τρίμηνο του 2020, αυξημένες κατά 142,2%. Τα ενοποιημένα κέρδη προ τόκων, φόρων, αποσβέσεων και ενοικίων (EBITDAR), το πρώτο τρίμηνο του 2021 ανήλθαν σε € 4,5 εκατ. έναντι € 5,4 εκατ. το πρώτο τρίμηνο του 2020. Τα ενοποιημένα λειτουργικά κέρδη προ τόκων, φόρων και αποσβέσεων EBITDA(OPR), το πρώτο τρίμηνο του 2021 ανήλθαν σε € 2,5 εκατ. έναντι € 0,4 εκατ. το πρώτο τρίμηνο του 2020. Οι ζημίες προ φόρων, το πρώτο τρίμηνο του 2021 ανήλθαν σε € 3,5 εκατ. έναντι ζημιών προ φόρων € 6,0 εκατ. το πρώτο τρίμηνο του 2020. Οι ζημίες μετά φόρους για το πρώτο τρίμηνο του 2021 ήταν € 2,7 εκατ.

Ο καθαρός δανεισμός του Ομίλου FOURLIS κατά την 31/03/2021 ήταν € 110,8 εκατ., σε σχέση με € 121,2 εκατ. κατά την 31/03/2020 και € 105,4 εκατ. κατά την 31/12/2020.

Η λιανική οικιακού εξοπλισμού και επίπλων (IKEA), παρουσίασε πωλήσεις € 45,7 εκατ. το πρώτο τρίμηνο του 2021, μειωμένες κατά 15,4% σε σχέση με το πρώτο τρίμηνο του 2020 (€ 54,0 εκατ.).

Οι πωλήσεις στην Ελλάδα το πρώτο τρίμηνο του 2021 μειώθηκαν κατά 34,1%, ενώ στις υπόλοιπες χώρες οι πωλήσεις αυξήθηκαν κατά 15,6% συγκρινόμενες με το πρώτο τρίμηνο του 2020.

Το EBITDA(OPR) το πρώτο τρίμηνο του 2021 ανήλθε σε € 2,7 εκατ. έναντι € 1,8 εκατ. το πρώτο τρίμηνο του 2020. Οι ζημίες προ φόρων ανήλθαν σε € 0,1 εκατ.

Σήμερα, λειτουργούν συνολικά 9 καταστήματα IKEA, έξι από αυτά στην Ελλάδα, ένα στην Κύπρο, και δύο στη Βουλγαρία. Επίσης λειτουργούν 9 σημεία παραγγελιοληψίας (Pick-up-Point) προϊόντων IKEA. Έξι από αυτά στην Ελλάδα, δύο στην Βουλγαρία και ένα στην Κύπρο.

Οι ηλεκτρονικές πωλήσεις της IKEA (e-commerce) αναπτύχθηκαν με ιδιαίτερα γρήγορο ρυθμό και στις τρεις χώρες, ιδιαίτερα κατά τους μήνες εφαρμογής των μέτρων κατά της εξάπλωσης του κορωνοϊού.

Το πρώτο μεσαίου μεγέθους κατάστημα IKEA 8.000 τ.μ. περίπου, ξεκίνησε τη λειτουργία του στο 3ο τρίμηνο του 2020 στη Βάρνα Βουλγαρίας, ενώ το πρώτο μικρού μεγέθους κατάστημα IKEA επιφάνειας 1.850 τ.μ. στον Πειραιά, ξεκίνησε τη λειτουργία του στις αρχές του τρέχοντος έτους.

Τα αποτελέσματα γι' αυτό το νέο τύπο καταστημάτων IKEA είναι ιδιαίτερα ενθαρρυντικά, με το επόμενο άνοιγμα τέτοιου τύπου καταστήματος να έχει προγραμματιστεί στο κέντρο της Σόφιας στη Βουλγαρία το καλοκαίρι του τρέχοντος έτους.

Στη λιανική αθλητικών ειδών (INTERSPORT & THE ATHLETE'S FOOT), οι πωλήσεις το πρώτο τρίμηνο του 2021 ανήλθαν στα € 29,9 εκατ. παρουσιάζοντας μείωση 2,1% σε σχέση με το πρώτο τρίμηνο του 2020 (€ 30,5 εκατ.). Στην Ελλάδα οι πωλήσεις μειώθηκαν κατά 11,9% , ενώ στις υπόλοιπες χώρες παρουσιάστηκε μεσοσταθμική αύξηση 9,0%, συγκρινόμενες με το πρώτο τρίμηνο του 2020. Το EBITDA(OPR) το πρώτο τρίμηνο του 2021 ανήλθε σε € 0,2 εκατ. έναντι € -0,9 εκατ. το πρώτο τρίμηνο του 2020. Οι ζημίες προ φόρων το πρώτο τρίμηνο του 2021 ανήλθαν σε € 2,9 εκατ. Newmoney.gr

### • Costamare: Από 2,70%-3,10% το εύρος απόδοσης για το 5ετες ναυτιλιακό ομόλογο

Ανάμεσα στο 2,70% και το 3,10% προσδιορίστηκε το εύρος απόδοσης του ναυτιλιακού ομολόγου της Costamare. Του πρώτου στο είδος του που βγαίνει στην ελληνική αγορά των χρηματιστηριακά διαπραγματεύσιμων, εταιρικών χρεογράφων.

Οι διαδικασίες της δημόσιας εγγραφής ξεκινούν σήμερα στις 10 το πρωί και ολοκληρώνονται την ερχόμενη Παρασκευή, 21 Μαΐου, στις 4 το απόγευμα.

Φορέας της ομολογιακής έκδοσης είναι η εταιρεία χαρτοφυλακίου Costamare Participation, με έδρα στη Λευκωσία της Κύπρου. Μητρική εταιρεία της οποίας είναι η ναυτιλιακή Costamare inc, στο διοικητικό και μετοχικό τιμόνι της οποίας βρίσκεται ο Κωστής Κωνσταντακόπουλος. Πρόκειται για εταιρεία η οποία είναι εισηγμένη στην αμερικανική αγορά της Wall Street, έχει αυτήν τη στιγμή χρηματιστηριακή αξία 1,26 δις δολάρια και θα είναι η εγγυήτρια του ομολόγου.

Από την ελληνική αγορά στοχεύεται να αντληθούν μέχρι 100 εκατ. ευρώ, με ελάχιστο ζητούμενο ποσό τα 80 εκατ. ευρώ. Το νέο ομόλογο θα είναι 5ετές, με δικαίωμα πρόωρης προεξόφλησης (ολικής ή μερικής) μετά από συμπλήρωση 2 ετών από την έκδοσή του και μέχρι 6 μήνες πριν από τη λήξη του. Σε περίπτωση πρόωρης αποπληρωμής οι ομολογιούχοι θα παίρνουν ένα πριμ από 1,5% έως 0,5% επί της εκάστοτε εξοφλούμενης οφειλής, ανάλογα με το πότε ενδέχεται να συμβεί αυτή.

Πηγές της αγοράς εκφράζουν την αίσθηση ότι για το ναυτιλιακό ομόλογο θα υπάρξει πολύ μεγάλη ζήτηση, η οποία και θα υπερκαλύψει τα ζητούμενα 100 εκατ. ευρώ. Σε ότι αφορά την απόδοση το "στοίχημα" φαίνεται πως είναι να "γράψει" κάτω από το 3% .

Το ναυτιλιακό ομόλογο δεν συνοδεύεται από εμπράγματα εξασφαλίσεις, ενώ δεν έχουν αιτηθεί την εκτίμηση πιστοληπτικής ικανότητας, ούτε η εκδότρια ούτε και η εγγυήτρια εταιρεία. Σε κάθε περίπτωση οι Έλληνες επενδυτές θα έχουν για πρώτη φορά τη δυνατότητα να...γνωρίσουν μια μεγάλη και ελληνικών συμφερόντων, ναυτιλιακή εταιρεία. Με το κόστος συμμετοχής στην ομολογιακή έκδοση να ξεκινά από τα 1.000 ευρώ. Αφαιρουμένων των συνεπαγόμενων εξόδων έκδοσης, τα κεφάλαια που θα συγκεντρωθούν θα είναι 96,9 εκατ. ευρώ και θα παραμείνουν σε τραπεζικούς λογαριασμούς (σε δολάρια) της Costamare Participation.

Προοριζόμενα να διατεθούν ως εξής:

Πρώτον, τα 85,6 εκατ. ευρώ θα διατεθούν άμεσα για την εξαγορά τριών εταιρειών με ισάριθμα πλοία (MSC, MSC Ajaccio, MSC Amalfi) που πέρσι είχαν καθαρά κέρδη 14,8 εκατ. δολαρίων και σε βάθος περίπου τριών χρόνων από τώρα, αναμένεται να εισπράξουν ναύλα συνολικού ύψους 255 εκατ. δολαρίων.

Δεύτερον, άλλα 9,8εκατ. ευρώ θα διατεθούν εντός 18 μηνών, για αγορές μετοχών πλοιοκτητριών εταιρειών ή πλοίων της Εγγυήτριας ή και τρίτων, κατόπιν αποτίμησης από εγνωσμένου κύρους εκτιμητή.

Τρίτον, τα υπόλοιπα 1,5 εκατ. ευρώ θα διατεθούν εντός 18 μηνών για την κάλυψη κεφαλαίων κίνησης της Εκδότριας και των Θυγατρικών της, μέσω αύξησης μετοχικού κεφαλαίου. Mononews.gr

**Γενικός Όρος περί αποποίησης ευθύνης (disclaimer):**

Η παρούσα έκθεση έχει συνταχθεί και εκδοθεί από Depolas Investment Services, η οποία εποπτεύεται από την Ελληνική Επιτροπή Κεφαλαιαγοράς (Αρ. Αδείας 65/1991) και υπόκειται στους κανόνες συμπεριφοράς που ισχύουν για τις εταιρείες παροχής επενδυτικών υπηρεσιών (ΕΠΕΥ), όπως ορίζει η ελληνική νομοθεσία. Η έκθεση αυτή έχει εκδοθεί από την Depolas Investment Services και δεν επιτρέπεται να αναπαραχθεί με οποιοδήποτε τρόπο ή να παρέχεται σε οποιοδήποτε άλλο πρόσωπο. Κάθε πρόσωπο που λαμβάνει αντίγραφο της παρούσας, δια της αποδοχής της, δεσμεύεται και συμφωνεί ότι δεν θα το διανείμει ή δεν θα το διαθέσει σε οποιοδήποτε άλλο πρόσωπο. Οι πληροφορίες που περιέχονται στο παρόν έχουν ληφθεί από πηγές που θεωρούνται αξιόπιστες αλλά η Depolas Investment Services δεν τις έχει επαληθεύσει. Καμία ρητή ή σιωπηρή δέσμευση ή εγγύηση δεν παρέχεται ως προς την ακρίβεια, πληρότητα, ορθότητα καθώς και το επίκαιρο της αξιοπιστίας των πληροφοριών ή απόψεων που περιέχονται στο παρόν, το σύνολο των οποίων μπορεί να αλλάξει χωρίς προειδοποίηση. Καμία ευθύνη δεν αναλαμβάνεται από την Depolas Investment Services ή από οποιοδήποτε από τους διευθυντές, υπαλλήλους της, σε σχέση με το υπόλοιπο περιεχόμενο της παρούσας έκθεσης. Η έκθεση αυτή δεν αποτελεί προσφορά για αγορά ή πώληση ή πρόσκληση ή πρόταση προσφοράς για αγορά ή πώληση κινητών αξιών που αναφέρονται στο παρόν. Η Depolas Investment Services και τα τυχόν σχετιζόμενα με αυτή πρόσωπα ενδέχεται να κατέχουν θέσεις και να επηρεάζουν τις συναλλαγές σε τίτλους εταιριών που αναφέρονται στο παρόν. Η Depolas Investment Services και ένα πρόσωπο ή πρόσωπα συνδεόμενα με την εταιρεία μπορούν ενίοτε να ενεργούν για λογαριασμό τους σε συναλλαγές που είναι αντικείμενο έρευνας και αναφέρονται στις σχετικές εκθέσεις. Η Depolas Investment Services ενδέχεται να συναλλάσσεται και να επιδιώξει να συναλλάσσεται με τις εταιρείες που καλύπτονται στις εκθέσεις έρευνας. Ως εκ τούτου, οι επενδυτές πρέπει να γνωρίζουν ότι ενδέχεται να υπάρχει σύγκρουση συμφερόντων σε σχέση με την επιχείρηση, η οποία θα μπορούσε να επηρεάσει την αμεροληψία της παρούσας έκθεσης. Οι επενδυτές θα πρέπει να θεωρήσουν την έκθεση ως ένα μόνο παράγοντα για τη λήψη των αποφάσεων σε σχέση με τις επενδύσεις τους. Η επένδυση που εξετάζεται στην παρούσα έκθεση ενδέχεται να είναι ακατάλληλη για τους επενδυτές, ανάλογα με τους ειδικούς στόχους τους για επενδύσεις και την οικονομική τους θέση.

Κατά την ημερομηνία έκδοσης της παρούσας έκθεσης (που αναφέρεται στην πρώτη σελίδα της έκθεσης), η Depolas Investment Services ενεργεί ως ειδικός διαπραγματευτής για εισηγμένους τίτλους στο Χ.Α. που αναφέρονται στο site [www.athexgroup.gr](http://www.athexgroup.gr)

Κατά την ημερομηνία έκδοσης της παρούσας έκθεσης (που αναφέρεται στην πρώτη σελίδα της έκθεσης), καμία από τις εταιρείες που αναφέρονται στην έκθεση αυτή δεν κατέχει περισσότερο από το 5% της Depolas Investment Services ή οποιαδήποτε από τις θυγατρικές της εταιρείες.

Η ΛΕΩΝ ΔΕΠΪΟΛΑΣ ΑΧΕΠΕΥ δεν έχει λάβει ούτε θα λάβει αμοιβή / αποζημίωση από την εταιρεία για την κατάρτιση της παρούσας έκθεσης.

**Βεβαίωση Αναλυτή**

Ο αναλυτής που είναι (εν όλω ή εν μέρει) υπεύθυνος για το περιεχόμενο αυτής της έκθεσης περί έρευνας στον τομέα των επενδύσεων, πιστοποιεί ότι όλες οι απόψεις σχετικά με τις εταιρείες και κινητές αξίες που περιέχονται στην παρούσα έκθεση αντικατοπτρίζουν με ακρίβεια τις προσωπικές απόψεις του αντίστοιχου συγγραφέα. Ο αναλυτής ή τουλάχιστον ένας από τους αναλυτές που αναφέρονται στην παρούσα έκθεση είναι πιστοποιημένοι ως «Αναλυτές Μετοχών και της Αγοράς» από την Ελληνική Επιτροπή Κεφαλαιαγοράς.



**Contact Details:  
Depolas Investment Services**

1 Christou Lada Str., 10561, Athens

Tel: +30 2130998100

Fax: +30 210 3211618

Email: [info@depolasaxe.gr](mailto:info@depolasaxe.gr)

Web: [www.depolas.gr](http://www.depolas.gr)