

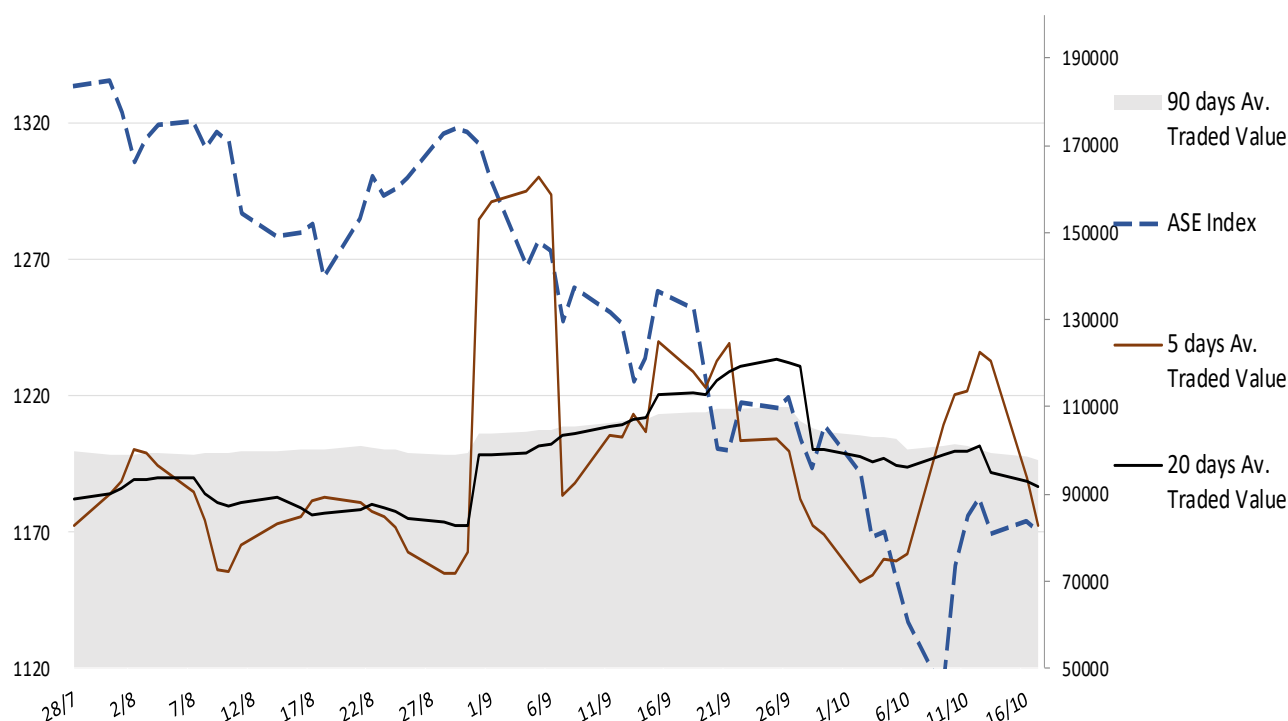
Σχόλιο Αγοράς

Ιδιαίτερα ρηχή ήταν η χθεσινή συνεδρίαση στο ΧΑ με τους λίγους πωλητές να διατηρούν και πάλι το πάνω χέρι. Σε ουδέτερο έδαφος έκλεισαν και οι περισσότεροι διεθνείς μετοχικοί δείκτες σε Ευρώπη και ΗΠΑ, παρά τις ενδοσυνεδριακές απώλειες. Η ισορροπία στην Μέση Ανατολή δείχνει εύθραυστη εμποδίζοντας την διάθεση για ανάληψη ρίσκου, κάτι που πιθανότατα να αντισταθμίσουν τα προς ανακοίνωση εταιρικά αποτελέσματα Γ' τριμήνου. Στο εσωτερικό ο ΓΔΧΑ ενδέχεται να συνεχίσει να συσσωρεύει γύρω από τον ΚΜΑ 2000 ημερών μέχρι και την Παρασκευή, εκτός απροόπτου. Για σήμερα, στο επίκεντρο θα βρεθούν τα τελικά μεγέθη του πληθωρισμού Σεπτεμβρίου της Ευρωζώνης, αλλά και τα στοιχεία της αγοράς κατοικίας Σεπτεμβρίου στις ΗΠΑ. Αξίζει να αναφέρουμε ότι ο πληθωρισμός Σεπτεμβρίου στο ΗΒ κινήθηκε οριακά υψηλότερα των εκτιμήσεων σήμερα το πρωί.

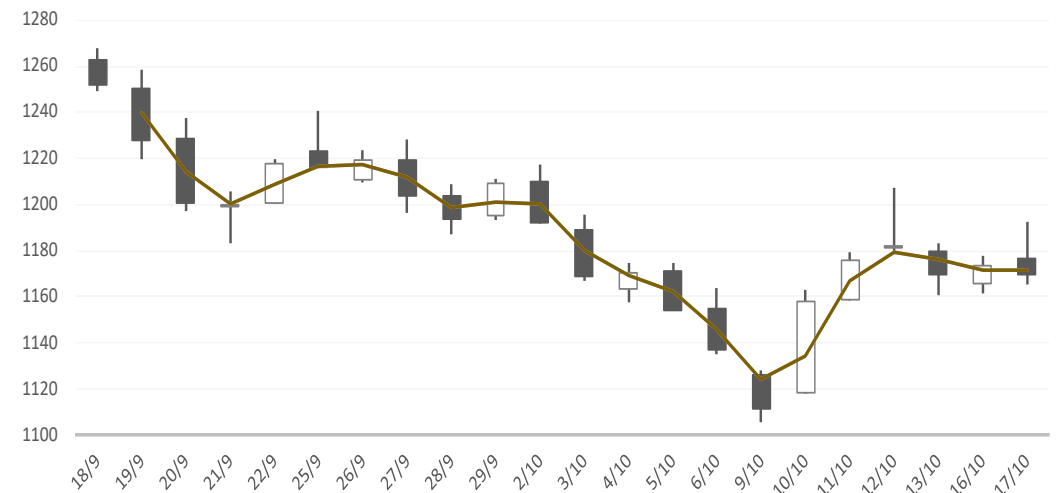
Gainers / Laggards FTSE/XA Large Cap

EYDAP WATER	1.80%	AMDA DEVELOPMEN	-2.99%
AEGEAN AIRLINES	1.78%	HELLENIQ ENERGY	-2.75%
MOTOR OIL-HELLAS	1.43%	CENERGY HOLDINGS	-2.37%

ASE Index & 5d / 20d / 90d (000s €)
Average Daily Value Traded







ATHEX GEN INDEX



10/17/2023








BloombergOr Last Close Δ% (YTD) Δ% (dod)

	GENERAL	ASE	1,169.8	+25.8%	-0.34%
	FTASE 25	FTASE	2,858.3	+26.9%	-0.31%
	FTSEM 40	FTSEM	1,908.0	+35.2%	+0.02%
	FTSEA 140	FTSEA	680.4	+26.1%	-0.29%




WORLD

	MSCI WORLD	MXWO	2,888.6	+11.0%	+0.11%
	MSCI EMERG	MXEF	951.2	-0.5%	+0.53%




EUROPE

	SXXP 600	SXXP	449.8	+5.9%	-0.10%
	DAX	DAX	15,251.7	+9.5%	+0.09%
	FTSE 100	UKX	7,675.2	+3.0%	+0.58%
	CAC 40	CAC	7,029.7	+8.6%	+0.11%
	PSI 20	PSI20	6,144.0	+7.3%	+0.45%
	IBEX 35	IBEX	9,298.5	+13.0%	+0.12%
	FTSEMIB	FTSEMIB	28,367.4	+19.7%	-0.09%


N. AMERICA

	DOW JONES	DJI	33,997.7	+2.6%	+0.04%
	NASDAQ	CCMP	13,533.8	+29.3%	-0.25%
	S&P 500	SPX	4,373.2	+13.9%	-0.01%




ASIA

	NIKKEI 225	NIKI	32,040.3	+22.8%	+1.20%
	SHENZ 300	SHSZN	3,639.4	-6.0%	+0.35%
	HANG SENG	HSI	17,773.3	-10.2%	+0.75%

FOREX

	EUR/USD		1.0577	-1.2%	+0.16%
---	---------	--	--------	-------	--------

COMMODITIES

	BRENT	BRENT	89.90	+4.6%	+0.28%
	CRUDE OIL	NYMEX	86.66	+8.0%	+0.0%
	GOLD	GOLDS	1,923.18	+5.4%	+0.16%
	SILVER	XAG	22.81	-4.8%	+0.86%
	Nat GAS	NG1	3.08	-31.2%	-1.0%
	ALUMIN	LMAHDY	2,157.25	-8.2%	+0.19%
	COPPER	HG1	357.85	-6.1%	-0.1%

Data from bloomberg as of time : 09:15 Greek Time

Εταιρικές Ανακοινώσεις

➤ Δεν υπάρχουν προγραμματισμένες εταιρικές ανακοινώσεις για σήμερα 18/10/2023.

Οικονομικό Ημερολόγιο

ΩΡΑ	ΧΩΡΑ – ΓΕΓΟΝΟΣ	ΠΡΟΒΛΕΨΗ	ΠΡΟΗΓΟΥΜΕΝΟ
08:00	Κίνα: ΑΕΠ Κίνας (ετήσια) (Q3)	4,4%	6,3%
09:00	Ηνωμένο Βασίλειο: Δείκτης Τιμών Καταναλωτή (ετήσια) (Sep)	6,5%	6,7%
12:00	Ευρωζώνη: Ομιλία της Προέδρου της ΕΚΤ, Λαγκάρντ		
15:30	ΗΠΑ: Άδειες Κτιρίων (Sep)	1,455M	1,541M
17:30	ΗΠΑ: Απογραφή Αργού Πετρελαίου		10,176M

Ειδησεογραφία

• Τι αποφάσισε για την ιδιωτικοποίηση της Εθνικής το Δ.Σ. του ΤΧΣ

Μετά την ανακοίνωση των αποτελεσμάτων του εννεαμήνου και μετρώντας, ενδιάμεσως, την εξέλιξη και τις συνέπειες της πολεμικής σύρραξης στην Μέση Ανατολή και το ενδιαφέρον των επενδυτών, αναμένεται να πατηθεί το κουμπί για το πρώτο κύμα αποεπένδυσης του Ταμείου Χρηματοπιστωτικής Σταθερότητας από την Εθνική Τράπεζα.

Σύμφωνα με πληροφορίες του Euro2day.gr στην χθεσινή συνεδρίαση του διοικητικού συμβουλίου του ΤΧΣ κλιμάκιο της JP Morgan κατά την εισήγηση που έκανε για την αποεπένδυση του Ταμείου από την Εθνική Τράπεζα παρουσίασε την κατάσταση που επικρατεί στις αγορές από τον πόλεμο στην Μέση Ανατολή. Τα στελέχη της αμερικανικής επενδυτικής τράπεζας εκτίμησαν ότι η αγορά δεν έχει επηρεαστεί σε μεγάλο βαθμό και οι επόμενες δύο με τρεις εβδομάδες θα ξεκαθαρίσουν το τοπίο.

Από την πλευρά της διοίκησης του Ταμείου τα μέλη του, σύμφωνα πάντα με τις ίδιες πηγές, τόνισαν ότι η προετοιμασία πρέπει να προχωρήσει και η τελική απόφαση θα ληφθεί μετά την ανακοίνωση των αποτελεσμάτων της τράπεζας για το εννεάμηνο Ιανουάριος-Σεπτέμβριος 2023. Στο σημείο αυτό αξίζει να αναφερθεί ότι οι τράπεζες, μεταξύ των οποίων και η Εθνική, αναμένεται να ανακοινώσουν τα αποτελέσματα εννεαμήνου το αργότερο μέχρι τα μέσα Νοεμβρίου.

Επομένως εφεξής η JP Morgan αλλά και οι σύμβουλοι της Εθνικής Τράπεζας (Goldman Sachs και Morgan Stanley) θα κληθούν να τεστάρουν εκ νέου – ήδη είχαν γίνει σχετικές επαφές το προηγούμενο διάστημα – το ενδιαφέρον των επενδυτών για την αποεπένδυση υπό το πρίσμα πλέον της εξέλιξης στην Μέση Ανατολή.

Από την πλευρά της κυβέρνησης επιδιώκεται η διάθεση του 20% των μετοχών της Εθνικής Τράπεζας και η ολοκλήρωση της διαδικασίας εντός του Νοεμβρίου. Η πρόταση αυτή συνεχίζει να είναι η επικρατέστερη, ωστόσο οι εξελίξεις εντός των επόμενων εβδομάδων και μέχρι την ανακοίνωση των αποτελεσμάτων στην Μέση Ανατολή θα καθορίσουν το τελικό αποτέλεσμα.

Υπενθυμίζεται ότι το Ταμείο Χρηματοπιστωτικής Σταθερότητας ελέγχει το 40,3% των μετοχών της Εθνικής Τράπεζας. Euro2day.gr

• ΗΠΑ: Νέοι περιορισμοί στα τσιπ της Nvidia από την κυβέρνηση Μπάιντεν

Η αμερικανική κυβέρνηση θα περιορίσει την πώληση τσιπ που η Nvidia Corp. σχεδίασε ειδικά για την κινεζική αγορά, στο πλαίσιο της προσπάθειας της να μπλοκάρει την πρόσβαση της Κίνας σε προηγμένη τεχνολογία ημιαγωγών, όπως μεταδίδει το Bloomberg.

Οι αυστηροί έλεγχοι έχουν στόχο τα τσιπ A800 και H800 της Nvidia τα οποία ο τεχνολογικός κολοσσός δημιούργησε για να τα εξάγει στην Κίνα μετά τους αρχικούς περιορισμούς που επέβαλε η κυβέρνηση Μπάιντεν, μεταδίδει το Bloomberg επικαλούμενο υψηλόβαθμο αξιωματούχο της αμερικανικής κυβέρνησης.

Οι νέοι περιορισμοί έχουν στόχο να εμποδίσουν την Κίνα από το να αποκτήσει πρόσβαση σε προηγμένες τεχνολογίες που μπορεί να έχουν και στρατιωτικές χρήσεις.

Οι μετοχές της Nvidia Corp. σημειώνουν βουτιά 4,8% μετά την απόφαση της αμερικανικής κυβέρνησης για τους περιορισμούς, ενώ νωρίτερα βρέθηκαν να κατρακυλούν πάνω από 6%. Capital.gr

• Bank of America: Ξεπέρασε τις εκτιμήσεις σε κέρδη και έσοδα το γ' τρίμηνο

Κέρδη και έσοδα που ξεπέρασαν τις εκτιμήσεις ανακοίνωσε για το τρίτο τρίμηνο η Bank Of America καταγράφοντας παράλληλα αύξηση από πέρυσι. Συγκεκριμένα, τα καθαρά κέρδη του τραπεζικού ομίλου ανήλθαν στα 7,8 δισ. δολάρια ή 90 cents ανά μετοχή με τους αναλυτές της LSEG να αναμένουν 82 cents ανά μετοχή. Τα κέρδη αυξήθηκαν κατά 11%.

Τα έσοδα για το τρίτο τρίμηνο διαμορφώθηκαν στα 25,32 δισ. δολάρια έναντι των εκτιμήσεων για 25,14 δισ. δολάρια. καταγράφοντας αύξηση 3%.

Τα έσοδα από τους τόκους αυξήθηκαν κατά 4% στα 14,4 δισ. δολάρια λόγω των υψηλών επιτοκίων και αύξηση των δανείων

Σημειώνεται ότι στις ηλεκτρονικές συναλλαγές η μετοχή της Bank Of America ενισχύεται κατά 0,3%. Ωστόσο από την αρχή τους έτους έχει χάσει 18%.

"Πετύχαμε άλλο ένα ισχυρό τρίμηνο" δήλωσε ο CEO της τράπεζας Brian Moynihan επισημαίνοντας ότι "η αύξηση των εσόδων και των κερδών επέτρεψε να συνεχίσουμε τις επενδύσεις μας στους ανθρώπους και στην τεχνολογία μας για να οδηγήσουμε σε μια βελτιωμένη εμπειρία για τον πελάτη". Capital.gr

• Johnson & Johnson: Ξεπέρασε τις προβλέψεις στο τρίμηνο και αναμένει υψηλότερη κερδοφορία

Με ισχυρές επιδόσεις που ξεπέρασαν τις προβλέψεις της αγοράς ολοκλήρωσε το τρίμηνο η Johnson & Johnson, που παράλληλα αναβάθμισε την εκτίμηση για την ετήσια κερδοφορία της.

Ειδικότερα, ο αμερικανικός φαρμακευτικός γίγαντας ανακοίνωσε για το τρίτο τρίμηνο κέρδη 2,66 δολαρίων ανά μετοχή έναντι της μέσης εκτίμησης των αναλυτών για 2,52 δολ/μτχ.

Παράλληλα, η J&J είδε τις πωλήσεις της να διαμορφώνονται σε 21,35 δισ. δολάρια ξεπερνώντας επίσης αρκετά τη μέση πρόβλεψη της αγοράς για 21,03 δισ.

Σε αυτό το πλαίσιο, η εταιρεία αναβάθμισε το outlook του έτους της, δηλώνοντας ότι αναμένει πλέον πωλήσεις στο εύρος των 83,6 με 84 δισ. δολαρίων έναντι του προηγούμενου guidance που είχε δώσει τον Αύγουστο για 83,2 με 84 δισ.

Παρομοίως, βλέπει πλέον την κερδοφορία της στο εύρος των 10,07 με 10,13 δολαρίων ανά μετοχή, από τα 10-10,1 δολ/μτχ προηγουμένως.

Η μετοχή της J&J βρέθηκε να ενισχύεται έως και άνω του 1,4% μετά τις ανακοινώσεις των μεγεθών της. Capital.gr

Γενικός Όρος περί αποποίησης ευθύνης (disclaimer):

Η παρούσα έκθεση έχει συνταχθεί και εκδοθεί από Depolas Investment Services, η οποία εποπτεύεται από την Ελληνική Επιτροπή Κεφαλαιαγοράς (Αρ. Αδείας 65/1991) και υπόκειται στους κανόνες συμπεριφοράς που ισχύουν για τις εταιρείες παροχής επενδυτικών υπηρεσιών (ΕΠΕΥ), όπως ορίζει η ελληνική νομοθεσία. Η έκθεση αυτή έχει εκδοθεί από την Depolas Investment Services και δεν επιτρέπεται να αναπαραχθεί με οποιοδήποτε τρόπο ή να παρέχεται σε οποιοδήποτε άλλο πρόσωπο. Κάθε πρόσωπο που λαμβάνει αντίγραφο της παρούσας, δια της αποδοχής της, δεσμεύεται και συμφωνεί ότι δεν θα το διανείμει ή δεν θα το διαθέσει σε οποιοδήποτε άλλο πρόσωπο. Οι πληροφορίες που περιέχονται στο παρόν έχουν ληφθεί από πηγές που θεωρούνται αξιόπιστες αλλά η Depolas Investment Services δεν τις έχει επαληθεύσει. Καμία ρητή ή σιωπηρή δέσμευση ή εγγύηση δεν παρέχεται ως προς την ακρίβεια, πληρότητα, ορθότητα καθώς και το επίκαιρο της αξιοπιστίας των πληροφοριών ή απόψεων που περιέχονται στο παρόν, το σύνολο των οποίων μπορεί να αλλάξει χωρίς προειδοποίηση. Καμία ευθύνη δεν αναλαμβάνεται από την Depolas Investment Services ή από οποιοδήποτε από τους διευθυντές, υπαλλήλους της, σε σχέση με το υπόλοιπο περιεχόμενο της παρούσας έκθεσης. Η έκθεση αυτή δεν αποτελεί προσφορά για αγορά ή πώληση ή πρόσκληση ή πρόταση προσφοράς για αγορά ή πώληση κινητών αξιών που αναφέρονται στο παρόν. Η Depolas Investment Services και τα τυχόν σχετιζόμενα με αυτή πρόσωπα ενδέχεται να κατέχουν θέσεις και να επηρεάζουν τις συναλλαγές σε τίτλους εταιριών που αναφέρονται στο παρόν. Η Depolas Investment Services και ένα πρόσωπο ή πρόσωπα συνδεόμενα με την εταιρεία μπορούν ενίοτε να ενεργούν για λογαριασμό τους σε συναλλαγές που είναι αντικείμενο έρευνας και αναφέρονται στις σχετικές εκθέσεις. Η Depolas Investment Services ενδέχεται να συναλλάσσεται και να επιδιώξει να συναλλάσσεται με τις εταιρείες που καλύπτονται στις εκθέσεις έρευνας. Ως εκ τούτου, οι επενδυτές πρέπει να γνωρίζουν ότι ενδέχεται να υπάρχει σύγκρουση συμφερόντων σε σχέση με την επιχείρηση, η οποία θα μπορούσε να επηρεάσει την αμεροληψία της παρούσας έκθεσης. Οι επενδυτές θα πρέπει να θεωρήσουν την έκθεση ως ένα μόνο παράγοντα για τη λήψη των αποφάσεων σε σχέση με τις επενδύσεις τους. Η επένδυση που εξετάζεται στην παρούσα έκθεση ενδέχεται να είναι ακατάλληλη για τους επενδυτές, ανάλογα με τους ειδικούς στόχους τους για επενδύσεις και την οικονομική τους θέση.

Κατά την ημερομηνία έκδοσης της παρούσας έκθεσης (που αναφέρεται στην πρώτη σελίδα της έκθεσης), η Depolas Investment Services ενεργεί ως ειδικός διαπραγματευτής για εισηγμένους τίτλους στο Χ.Α. που αναφέρονται στο site www.athexgroup.gr

Κατά την ημερομηνία έκδοσης της παρούσας έκθεσης (που αναφέρεται στην πρώτη σελίδα της έκθεσης), καμία από τις εταιρείες που αναφέρονται στην έκθεση αυτή δεν κατέχει περισσότερο από το 5% της Depolas Investment Services ή οποιαδήποτε από τις θυγατρικές της εταιρείες.

Η ΛΕΩΝ ΔΕΠΪΟΛΑΣ ΑΧΕΠΕΥ δεν έχει λάβει ούτε θα λάβει αμοιβή / αποζημίωση από την εταιρεία για την κατάρτιση της παρούσας έκθεσης.

Βεβαίωση Αναλυτή

Ο αναλυτής που είναι (εν όλω ή εν μέρει) υπεύθυνος για το περιεχόμενο αυτής της έκθεσης περί έρευνας στον τομέα των επενδύσεων, πιστοποιεί ότι όλες οι απόψεις σχετικά με τις εταιρείες και κινητές αξίες που περιέχονται στην παρούσα έκθεση αντικατοπτρίζουν με ακρίβεια τις προσωπικές απόψεις του αντίστοιχου συγγραφέα. Ο αναλυτής ή τουλάχιστον ένας από τους αναλυτές που αναφέρονται στην παρούσα έκθεση είναι πιστοποιημένοι ως «Αναλυτές Μετοχών και της Αγοράς» από την Ελληνική Επιτροπή Κεφαλαιαγοράς.

**Contact Details:
Depolas Investment Services**

1 Christou Lada Str., 10561, Athens
Tel: +30 2130998100
Fax: +30 210 3211618
Email: info@depolasaxe.gr
Web: www.depolas.gr