

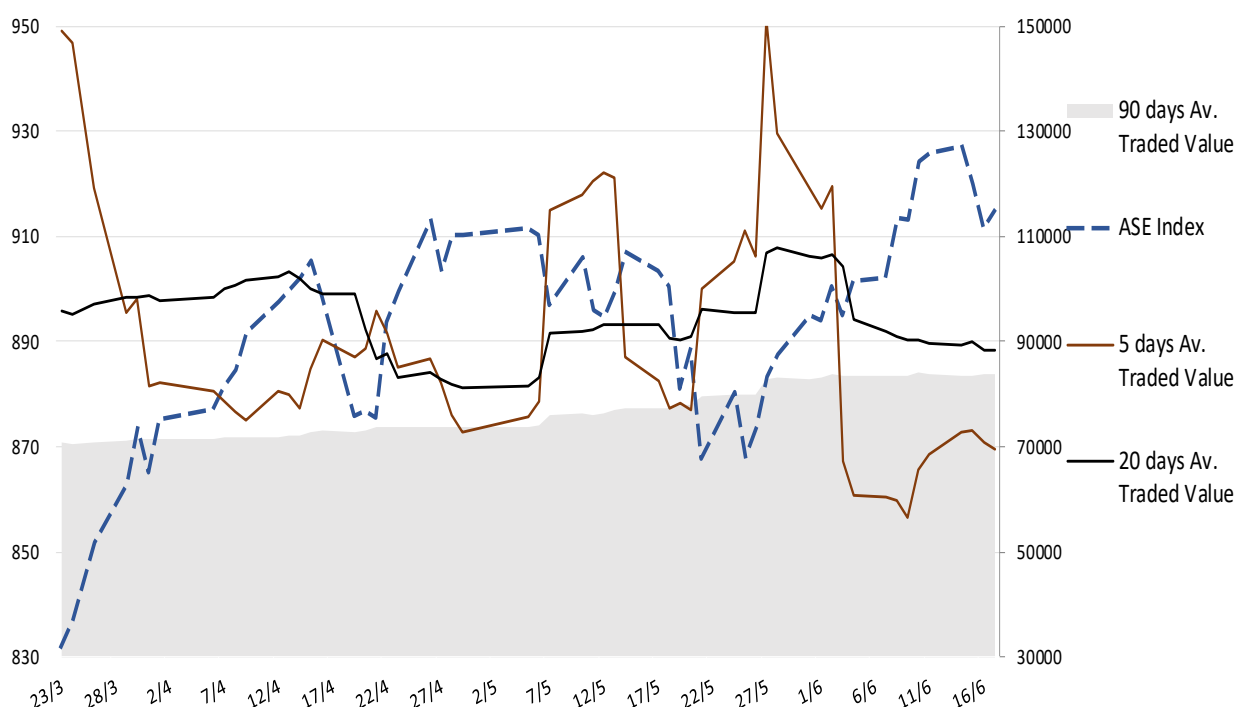
Σημείωμα

Μικτή ήταν η εικόνα των αγορών χθες τόσο εντός όσο και εκτός. Σήμερα λήγουν τα παράγωγα, ενώ ολοκληρώνονται οι εξαμηνιαίες αναδιαρθρώσεις των μετοχικών δεικτών του ΧΑ με αποτέλεσμα να έχουμε ενδεχομένως μεγαλύτερες διακυμάνσεις στο ταμπλό. Είναι σημαντικό για τον ΓΔΧΑ να κατοχυρώσει τα τρέχοντα επίπεδα παραμένοντας πάνω από τις 900 μονάδες το επόμενο διάστημα, αν και σημειώνουμε ότι πλησιάζουν οι αποκοπές μερισμάτων δεικτοβαρών μετοχών όπως ο ΟΤΕ. Στο επίκεντρο θα βρεθεί και πάλι ο τραπεζικός δείκτης με την γνωστοποίηση των λεπτομερειών της ΑΜΚ της ΑΛΦΑ. Δεν υπάρχουν ιδιαίτερα σημαντικά μακροοικονομικά στοιχεία προς ανακοίνωση σήμερα.

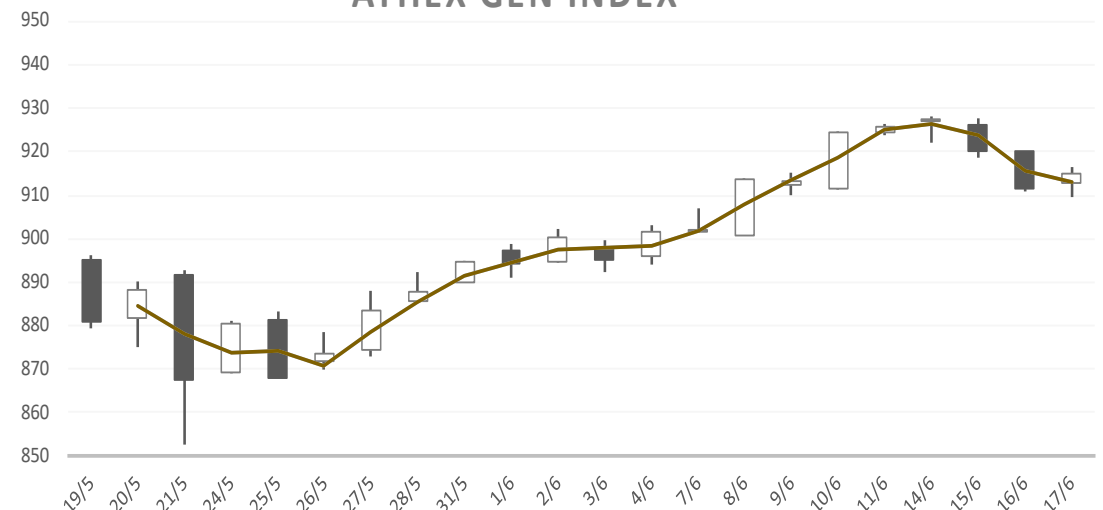
Gainers / Laggards FTSE/XA Large Cap

LAMDA DEVELOPMEN	2,82%	TERNA ENERGY SA	-2,27%
MOTOR OIL-HELLAS	1,77%	JUMBO SA	-1,20%
MYTILINEOS S.A.	1,73%	HELLENIC EXCHANG	-0,93%

ASE Index & 5d / 20d / 90d (000s €)
Average Daily Value Traded







ATHEX GEN INDEX



17/6/2021








BloombergOr Last CloseΔ% (YTD) Δ% (dod)

	GENERAL	ASE	914,8	+13,1%	+0,35%
	FTASE 25	FTASE	2.216,0	+14,5%	+0,30%
	FTSEM 40	FTSEM	1.423,9	+28,6%	-0,30%
	FTSEA 140	FTSEA	546,5	+15,4%	+0,16%




WORLD

	MSCI WORLD	MXWO	2.996,5	+11,4%	-0,40%
	MSCI EMERG	MXEF	1.362,9	+5,5%	-0,52%




EUROPE

	SXXP 600	SXXP	459,3	+15,1%	-0,12%
	DAX	DAX	15.727,7	+14,6%	+0,11%
	FTSE 100	UKX	7.153,4	+10,7%	-0,44%
	CAC 40	CAC	6.666,3	+20,1%	+0,20%
	PSI 20	PSI20	5.182,0	+5,8%	-0,83%
	IBEX 35	IBEX	9.195,9	+13,9%	-0,07%
	FTSEMIB	FTSEMIB	25.713,6	+15,7%	-0,21%


N. AMERICA

	DOW JONES	DJI	33.823,5	+10,5%	-0,62%
	NASDAQ	CCMP	14.161,4	+9,9%	+0,87%
	S&P 500	SPX	4.221,9	+12,4%	-0,04%







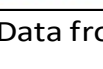
ASIA

	NIKKEI 225	NIKI	29.018,3	+5,7%	-0,93%
	SHENZ 300	SHSZN	5.101,9	-2,1%	+0,42%
	HANG SENG	HSI	28.558,6	+4,9%	+0,43%

FOREX

	EUR/USD		1,1907	-2,5%	-0,73%
---	----------------	--	--------	-------	--------

COMMODITIES

	BRENT	BRENT	73,08	+41,1%	-1,76%
	CRUDE OIL	NYMEX	71,04	+46,4%	-1,5%
	GOLD	GOLDS	1.773,50	-6,6%	-2,10%
	SILVER	XAG	25,90	-1,9%	-4,00%
	Nat GAS	NG1	3,25	+28,1%	+0,06%
	ALUMIN	LMAHDY	2.409,50	+22,1%	-2,56%
	COPPER	HG1	417,80	+18,7%	-4,72%

Data from bloomberg as of time : 09:15 Greek Time

Εταιρικές Ανακοινώσεις

➤ Δεν υπάρχουν προγραμματισμένες εταιρικές ανακοινώσεις για σήμερα (18/06/2021).

Οικονομικό Ημερολόγιο

ΩΡΑ	ΧΩΡΑ – ΓΕΓΟΝΟΣ	ΠΡΟΒΛΕΨΗ	ΠΡΟΗΓΟΥΜΕΝΟ
09:00	Ηνωμένο Βασίλειο: Λιανικές Πωλήσεις (μηνιαία) (May)	1,6%	9,2%
12:00	Ελλάδα: Τρέχουσες Συναλλαγές Ελλάδας (ετήσια) (Apr)		-1,462B

Ειδησεογραφία

• Στα €8,2 εκατ. τα καθαρά κέρδη για τον ΑΔΜΗΕ Συμμετοχών

Η ΑΔΜΗΕ ΣΥΜΜΕΤΟΧΩΝ Α.Ε. εφεξής «η Εταιρεία» κάτοχος του 51% των μετοχών του Ομίλου της ΑΔΜΗΕ Α.Ε., δημοσιεύει σήμερα τα οικονομικά αποτελέσματα σύμφωνα με τα Διεθνή Πρότυπα Χρηματοοικονομικής Αναφοράς (Δ.Π.Χ.Α.) για την χρήση που έληξε στις 31 Μαρτίου 2021.

Τα Έσοδα της ΑΔΜΗΕ ΣΥΜΜΕΤΟΧΩΝ Α.Ε. για την περίοδο Ιανουαρίου-Μαρτίου 2021 αντανakλούν τη συμμετοχή της κατά 51% στα κέρδη του Ομίλου της ΑΔΜΗΕ Α.Ε. και ανέρχονται στα 8,3 εκατ. ευρώ σημειώνοντας μείωση -21,4% σε σχέση με την ίδια περίοδο το 2020.

Τα Λειτουργικά Έξοδα κατά την εξεταζόμενη περίοδο ανήλθαν στις 149 χιλ. ευρώ έναντι 88 χιλ. ευρώ το α' τρίμηνο 2020. Η αύξηση αυτή οφείλεται κυρίως στην αύξηση κατά 25 χιλ. ευρώ των Αμοιβών Προσωπικού και κατά 28,9 χιλ. ευρώ σε δαπάνες που συνδέονται κυρίως με τη διαπραγμάτευση στο Χρηματιστήριο Αθηνών.

Ως αποτέλεσμα της ενεργής διαχείρισης των ταμειακών διαθεσίμων τα χρηματοοικονομικά έσοδα ανήλθαν στις 26,5 χιλ. ευρώ καταγράφοντας μείωση κατά 40% έναντι 44 χιλ. ευρώ το α' τρίμηνο 2020, η οποία οφείλεται κυρίως στο χαμηλότερο μέσο επιτόκιο απόδοσης όπως διαμορφώθηκε στον ειδικό λογαριασμό που τηρεί η Εταιρεία στην Τράπεζα της Ελλάδος, αντισταθμίζοντας εν μέρει τα λειτουργικά έξοδα της εταιρείας.

Τα Ταμειακά Διαθέσιμα της εταιρείας στις 31.03.2021 ανέρχονταν σε 7,1 εκατ. ευρώ ενώ υπενθυμίζεται πως η Εταιρεία έχει μηδενικό χρέος.

Τα Καθαρά Κέρδη της ΑΔΜΗΕ ΣΥΜΜΕΤΟΧΩΝ Α.Ε. ανήλθαν σε 8,2 εκατ. ευρώ σημειώνοντας μείωση 22,2% έναντι 10,5 εκατ. το α' τρίμηνο 2020.

Το 2020, η Διοίκηση διένειμε 20,6 εκατ. ευρώ ή 0,089 ευρώ ανά μετοχή ως προμέρισμα βάσει του μέγιστου επιτρεπόμενου ποσού που προβλέπεται από την νομοθεσία.

Η ΑΔΜΗΕ ΣΥΜΜΕΤΟΧΩΝ Α.Ε. έχει προτείνει στην επόμενη Τακτική Γενική Συνέλευση τη διανομή του εναπομείναντος ποσού, που ανέρχεται στα 4,1 εκατ. ευρώ ή 0,018 ευρώ ανά μετοχή, ως τακτικό μεικτό μέρισμα.

Επιπρόσθετα, η Εταιρεία βάσει του μερίσματος που λαμβάνει από την Συγγενή εταιρεία ΑΔΜΗΕ Α.Ε. ποσού 21,4 εκατ. ευρώ, έχει προτείνει τη διανομή του μέγιστου επιτρεπόμενου μεικτού προμερίσματος ύψους 0,085 ευρώ ανά μετοχή. Συνεπώς εντός του 2021, η συνολική προτεινόμενη καταβολή προς τους μετόχους της ΑΔΜΗΕ ΣΥΜΜΕΤΟΧΩΝ Α.Ε. θα ανέλθει στα 0,103 ευρώ ανά μετοχή.

Επιπλέον, η εταιρεία «ΑΝΕΞΑΡΤΗΤΟΣ ΔΙΑΧΕΙΡΙΣΤΗΣ ΜΕΤΑΦΟΡΑΣ ΗΛΕΚΤΡΙΚΗΣ ΕΝΕΡΓΕΙΑΣ Α.Ε. (ΑΔΜΗΕ Α.Ε.)» εφεξής «η Συγγενής» παρείχε επίσης τις κάτωθι χρηματοοικονομικές πληροφορίες σύμφωνα με τα Διεθνή Πρότυπα Χρηματοοικονομικής Αναφοράς (Δ.Π.Χ.Α.) για την τρίμηνη περίοδο που έληξε στις 31 Μαρτίου 2021:

Η εκκίνηση του 2021 για τον Όμιλο ΑΔΜΗΕ ήταν δυναμική όσον αφορά την υλοποίηση του επενδυτικού προγράμματος σε συνέχεια της ισχυρής ανάπτυξης που κατέγραψε εντός του 2020, με τις επενδύσεις να παρουσιάζουν αύξηση της τάξης του 59,4% και να διαμορφώνονται στα 81,6 εκατ. ευρώ.

Τα ενοποιημένα συνολικά έσοδα της ΑΔΜΗΕ ΑΕ στο α' τρίμηνο 2021 ανήλθαν στα 67,8 εκατ. ευρώ, σημειώνοντας οριακή κάμψη 3,5% έναντι 70,3 εκατ. ευρώ το α' τρίμηνο 2020.

Η μείωση αυτή κυρίως οφείλεται στο γεγονός ότι δεν έχει πραγματοποιηθεί ο απαιτούμενος επαναπροσδιορισμός των μοναδιαίων χρεώσεων χρήσης συστήματος για το έτος 2021 από τη ΡΑΕ, καθώς δεν έχει εκδοθεί η αντίστοιχη απόφαση για το Απαιτούμενο Έσοδο του 2021, με αποτέλεσμα η τιμολόγηση των χρεώσεων από την ΑΔΜΗΕ ΑΕ να γίνεται με τις ίδιες μοναδιαίες χρεώσεις χρήσης συστήματος του έτους 2020.

Σύμφωνα με τις εκτιμήσεις της ΑΔΜΗΕ ΑΕ η αρνητική επίπτωση από το γεγονός αυτό για το α' τρίμηνο 2021 ανέρχεται περίπου στα 4 εκατ. ευρώ τα οποία ασφαλώς θα ανακτηθούν τις επόμενες χρονιές.

Τα ενοποιημένα κέρδη προ τόκων, φόρων και αποσβέσεων (EBITDA) μειώθηκαν κατά 7,7% σε ετήσια βάση σε 47,5 εκατ. ευρώ έναντι 51,4 εκατ. ευρώ το α' τρίμηνο 2020.

Το συγκρίσιμο EBITDA του Ομίλου διαμορφώθηκε στα 46,4 εκατ. ευρώ, χαμηλότερα κατά 10,3% σε σχέση με το αντίστοιχο ποσό του α' τριμήνου 2020, εξαιρώντας τα ακόλουθα μη επαναλαμβανόμενα κονδύλια: α) πρόβλεψη για την έκπτωση μειωμένου ρεύματος που δίνεται σε υπαλλήλους και συνταξιούχους της Εταιρείας και προβλέψεις για αποζημίωση προσωπικού συνολικού ποσού 0,04 εκατ. ευρώ, έναντι πρόβλεψης ποσού 0,1 εκατ. ευρώ για το α' τρίμηνο 2020 και β) απελευθέρωση πρόβλεψης για κινδύνους και έξοδα ποσού 1,1 εκατ. ευρώ έναντι πρόβλεψης ποσού 0,2 εκατ. ευρώ το α' τρίμηνο 2020.

Το ενοποιημένο EBIT μειώθηκε κατά 23% και ανήλθε στα 23,1 εκατ., έναντι 30,0 εκατ. ευρώ το α' τρίμηνο 2020, κυρίως λόγω της αύξησης του ύψους των αποσβέσεων κατά 13,8% ως αποτέλεσμα της επέκτασης της Ρυθμιζόμενης Περιουσιακής Βάσης της ΑΔΜΗΕ ΑΕ. Το συγκρίσιμο EBIT διαμορφώθηκε στα 22,0 εκατ. ευρώ, χαμηλότερα κατά 27,4% έναντι 30,3 εκατ. ευρώ το α' τρίμηνο 2020 μη συμπεριλαμβάνοντας τα ανωτέρω έκτακτα - μη επαναλαμβανόμενα κονδύλια.

Τα ενοποιημένα κέρδη προ φόρων διαμορφώθηκαν στα 21,1 εκατ. ευρώ, χαμηλότερα κατά 28,3% έναντι 29,4 εκατ. ευρώ για το α' τρίμηνο 2020, καθώς καταγράφηκε μείωση των χρηματικών διαθεσίμων που διατηρεί η Συγγενής Εταιρεία στην Τράπεζα της Ελλάδας με παράλληλη μείωση του επιτοκίου απόδοσης σε σχέση με τη προηγούμενη χρήση.

Τα ενοποιημένα καθαρά κέρδη το α' τρίμηνο 2021 ανήλθαν σε 16,3 εκατ. ευρώ, μειωμένα κατά 21,4% έναντι 20,7 εκατ. το αντίστοιχο τρίμηνο του 2020, ενώ τα συγκρίσιμα καθαρά κέρδη διαμορφώθηκαν στα 15,4 εκατ. ευρώ, έναντι 20,9 εκατ. ευρώ το προηγούμενο έτος σημειώνοντας μείωση 26,2%.

Το ΔΣ της ΑΔΜΗΕ Α.Ε. θα προχωρήσει σύμφωνα με τη Συμφωνία Μετόχων (shareholder agreement) στη διανομή μερίσματος στους μετόχους ποσοστού ίσου με το 50% των καθαρών κερδών για το οικονομικό έτος 2020, που αντιστοιχεί στο ποσό των 42,07 εκατ. ευρώ με συνέπεια η ΑΔΜΗΕ ΣΥΜΜΕΤΟΧΩΝ να εισπράξει μέρισμα ποσού 21,4 εκατ. ευρώ. Euro2day.gr

• ΕΥΔΑΠ: 50 εκατ. ευρώ σε μέρισμα και επιστροφή κεφαλαίου

Επιστροφή κεφαλαίου και μέρισμα στους μετόχους, συνολικού ύψους 50 εκατ. ευρώ, θα διανείμει η ΕΥΔΑΠ. Τα δύο αυτά θέματα θα τεθούν προς έγκριση στην προσεχή τακτική γενική συνέλευση της ΕΥΔΑΠ την επόμενη Παρασκευή 25 Ιουνίου. Ειδικότερα, όπως αναφέρεται οι μέτοχοι καλούνται να αποφασίσουν για:

· Έγκριση διανομής μερίσματος παρελθουσών χρήσεων από το κονδύλι "Κέρδη εις νέον" ποσού ύψους 25.560.000 ευρώ, δηλαδή μέρισμα 0,24 ευρώ ανά μετοχή καθώς και καθορισμός των δικαιούχων μερίσματος και της ημερομηνίας έναρξης πληρωμής τους.

· Έγκριση επιστροφής κεφαλαίου από το κονδύλι "Διαφορά από την έκδοση μετοχών υπέρ το άρτιο" ποσού ύψους 24.495.000 ευρώ, δηλαδή ποσό επιστροφής κεφαλαίου 0,23 ευρώ ανά μετοχή με αντίστοιχη τροποποίηση της παρ. 3 του άρθρου 5 του Καταστατικού με τίτλο "Μετοχικό Κεφάλαιο". Euro2day.gr

Γενικός Όρος περί αποποίησης ευθύνης (disclaimer):

Η παρούσα έκθεση έχει συνταχθεί και εκδοθεί από Depolas Investment Services, η οποία εποπτεύεται από την Ελληνική Επιτροπή Κεφαλαιαγοράς (Αρ. Αδείας 65/1991) και υπόκειται στους κανόνες συμπεριφοράς που ισχύουν για τις εταιρείες παροχής επενδυτικών υπηρεσιών (ΕΠΕΥ), όπως ορίζει η ελληνική νομοθεσία. Η έκθεση αυτή έχει εκδοθεί από την Depolas Investment Services και δεν επιτρέπεται να αναπαραχθεί με οποιοδήποτε τρόπο ή να παρέχεται σε οποιοδήποτε άλλο πρόσωπο. Κάθε πρόσωπο που λαμβάνει αντίγραφο της παρούσας, δια της αποδοχής της, δεσμεύεται και συμφωνεί ότι δεν θα το διανείμει ή δεν θα το διαθέσει σε οποιοδήποτε άλλο πρόσωπο. Οι πληροφορίες που περιέχονται στο παρόν έχουν ληφθεί από πηγές που θεωρούνται αξιόπιστες αλλά η Depolas Investment Services δεν τις έχει επαληθεύσει. Καμία ρητή ή σιωπηρή δέσμευση ή εγγύηση δεν παρέχεται ως προς την ακρίβεια, πληρότητα, ορθότητα καθώς και το επίκαιρο της αξιοπιστίας των πληροφοριών ή απόψεων που περιέχονται στο παρόν, το σύνολο των οποίων μπορεί να αλλάξει χωρίς προειδοποίηση. Καμία ευθύνη δεν αναλαμβάνεται από την Depolas Investment Services ή από οποιοδήποτε από τους διευθυντές, υπαλλήλους της, σε σχέση με το υπόλοιπο περιεχόμενο της παρούσας έκθεσης. Η έκθεση αυτή δεν αποτελεί προσφορά για αγορά ή πώληση ή πρόσκληση ή πρόταση προσφοράς για αγορά ή πώληση κινητών αξιών που αναφέρονται στο παρόν. Η Depolas Investment Services και τα τυχόν σχετιζόμενα με αυτή πρόσωπα ενδέχεται να κατέχουν θέσεις και να επηρεάζουν τις συναλλαγές σε τίτλους εταιριών που αναφέρονται στο παρόν. Η Depolas Investment Services και ένα πρόσωπο ή πρόσωπα συνδεόμενα με την εταιρεία μπορούν ενίοτε να ενεργούν για λογαριασμό τους σε συναλλαγές που είναι αντικείμενο έρευνας και αναφέρονται στις σχετικές εκθέσεις. Η Depolas Investment Services ενδέχεται να συναλλάσσεται και να επιδιώξει να συναλλάσσεται με τις εταιρείες που καλύπτονται στις εκθέσεις έρευνας. Ως εκ τούτου, οι επενδυτές πρέπει να γνωρίζουν ότι ενδέχεται να υπάρχει σύγκρουση συμφερόντων σε σχέση με την επιχείρηση, η οποία θα μπορούσε να επηρεάσει την αμεροληψία της παρούσας έκθεσης. Οι επενδυτές θα πρέπει να θεωρήσουν την έκθεση ως ένα μόνο παράγοντα για τη λήψη των αποφάσεων σε σχέση με τις επενδύσεις τους. Η επένδυση που εξετάζεται στην παρούσα έκθεση ενδέχεται να είναι ακατάλληλη για τους επενδυτές, ανάλογα με τους ειδικούς στόχους τους για επενδύσεις και την οικονομική τους θέση.

Κατά την ημερομηνία έκδοσης της παρούσας έκθεσης (που αναφέρεται στην πρώτη σελίδα της έκθεσης), η Depolas Investment Services ενεργεί ως ειδικός διαπραγματευτής για εισηγμένους τίτλους στο Χ.Α. που αναφέρονται στο site www.athexgroup.gr

Κατά την ημερομηνία έκδοσης της παρούσας έκθεσης (που αναφέρεται στην πρώτη σελίδα της έκθεσης), καμία από τις εταιρείες που αναφέρονται στην έκθεση αυτή δεν κατέχει περισσότερο από το 5% της Depolas Investment Services ή οποιαδήποτε από τις θυγατρικές της εταιρείες.

Η ΛΕΩΝ ΔΕΠΪΟΛΑΣ ΑΧΕΠΕΥ δεν έχει λάβει ούτε θα λάβει αμοιβή / αποζημίωση από την εταιρεία για την κατάρτιση της παρούσας έκθεσης.

Βεβαίωση Αναλυτή

Ο αναλυτής που είναι (εν όλω ή εν μέρει) υπεύθυνος για το περιεχόμενο αυτής της έκθεσης περί έρευνας στον τομέα των επενδύσεων, πιστοποιεί ότι όλες οι απόψεις σχετικά με τις εταιρείες και κινητές αξίες που περιέχονται στην παρούσα έκθεση αντικατοπτρίζουν με ακρίβεια τις προσωπικές απόψεις του αντίστοιχου συγγραφέα. Ο αναλυτής ή τουλάχιστον ένας από τους αναλυτές που αναφέρονται στην παρούσα έκθεση είναι πιστοποιημένοι ως «Αναλυτές Μετοχών και της Αγοράς» από την Ελληνική Επιτροπή Κεφαλαιαγοράς.



Contact Details:
Depolas Investment Services

1 Christou Lada Str., 10561, Athens

Tel: +30 2130998100

Fax: +30 210 3211618

Email: info@depolasaxe.gr

Web: www.depolas.gr