

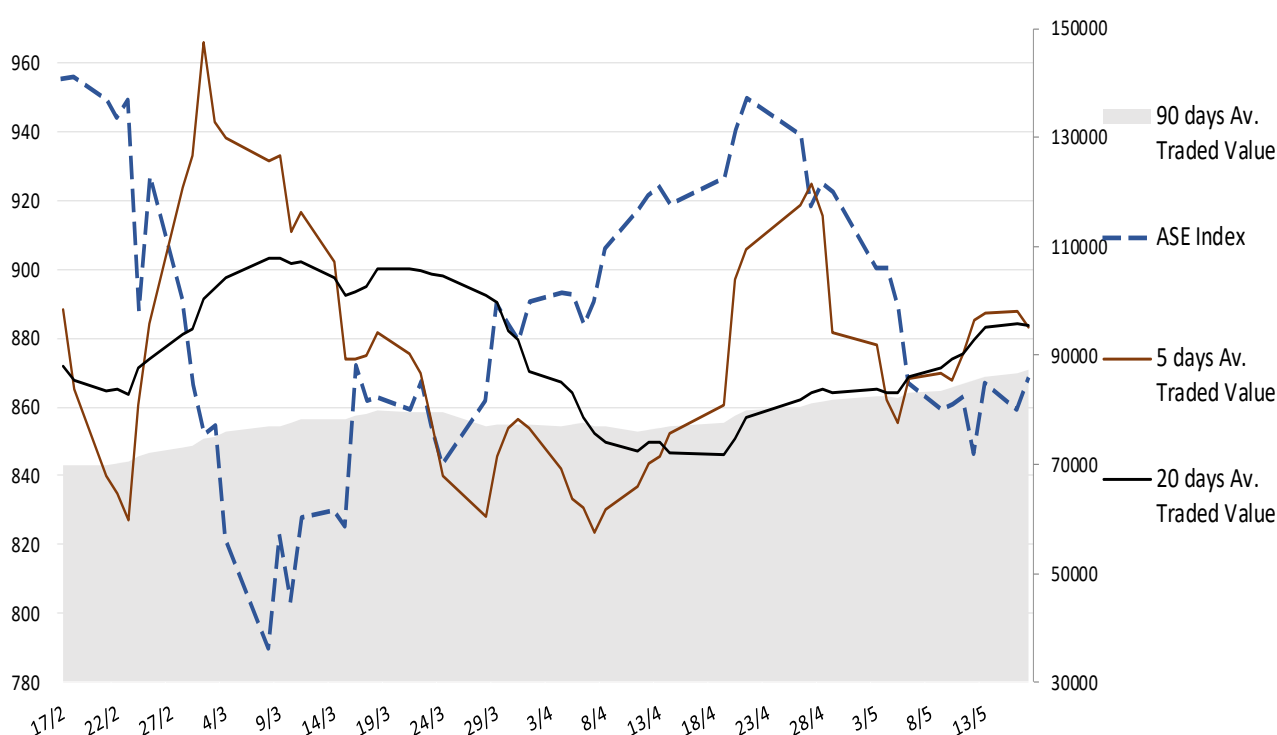
## Σημείωμα

Με κέρδη έκλεισε χθες ο ΓΔΧΑ κινούμενος, ωστόσο, περισσότερο σταθεροποιητικά, ενώ θετική ήταν και η εικόνα στην υπόλοιπη Ευρώπη. Οι αμερικάνικοι δείκτες κατέγραψαν αυξημένα κέρδη με πρωταγωνιστή τον τεχνολογικό κλάδο. Το επενδυτικό περιβάλλον δεν έχει διαφοροποιηθεί και οι αγορές φαίνεται ότι τηρούν στάση αναμονής αναζητώντας θετικούς καταλύτες για να συνεχίσουν σε μια ανοδική αντίδραση. Ομοίως και στο εσωτερικό αναμένουμε να συνεχιστούν οι ταλαντώσεις εντός του εκτιμώμενου εύρους των 830-900 μονάδων με εναλλαγές τίτλων στο προσκήνιο. Στα σημαντικά μάκρο της ημέρας βρίσκονται το εγχώριο ποσοστό ανεργίας Μαρτίου, ο πληθωρισμός Απριλίου (τελευταία μέτρηση) της Ευρωζώνης και τα στοιχεία από την αγορά κατοικίας Απριλίου στις ΗΠΑ.

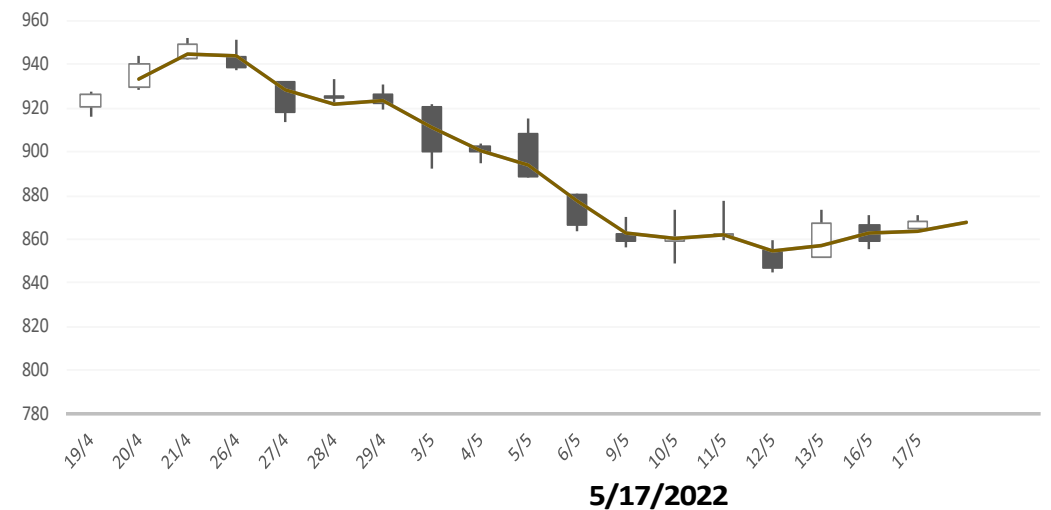
### Gainers / Laggards FTSE/XA Large Cap

TITAN CEMENT INT	4.17%	HELLENIC TELECOM	-2.19%
ALPHA SERVICES A	3.24%	AUTOHELLAS SA	-1.07%
LAMDA DEVELOPMEN	2.98%	SARANTIS	-0.75%





ASE Index & 5d / 20d / 90d (000s €)  
Average Daily Value Traded





### ATHEX GEN INDEX





### BloombergOr Last Close Δ% (YTD) Δ% (dod)

	GENERAL	ASE	867.8	-2.9%	+0.98%
	FTASE 25	FTASE	2,083.9	-3.0%	+1.20%
	FTSEM 40	FTSEM	1,405.4	-5.8%	+0.56%
	FTSEA 140	FTSEA	505.1	-5.8%	+1.08%




### WORLD

	MSCI WORLD	MXWO	2,746.8	-15.0%	+1.96%
	MSCI EMERG	MXEF	1,030.8	-16.3%	+2.32%




### EUROPE

	SXXP 600	SXXP	439.0	-10.0%	+1.22%
	DAX	DAX	14,185.9	-10.7%	+1.59%
	FTSE 100	UKX	7,518.4	+1.8%	+0.72%
	CAC 40	CAC	6,430.2	-10.1%	+1.30%
	PSI 20	PSI20	5,834.0	+4.7%	+1.61%
	IBEX 35	IBEX	8,475.7	-2.7%	+1.46%
	FTSEMIB	FTSEMIB	24,301.7	-11.1%	+1.12%


### N. AMERICA

	DOW JONES	DJI	32,654.6	-10.1%	+1.34%
	NASDAQ	CCMP	11,984.5	-23.4%	+2.76%
	S&P 500	SPX	4,088.9	-14.2%	+2.02%

### ASIA

	NIKKEI 225	NIKI	26,659.8	-7.4%	+0.42%
	SHENZ 300	SHSZN	4,005.9	-18.9%	+1.25%
	HANG SENG	HSI	20,602.5	-11.9%	+3.27%

### FOREX

	EUR/USD		1.0550	-7.2%	+1.11%
---	---------	--	--------	-------	--------

### COMMODITIES

	BRENT	BRENT	111.93	+43.9%	-2.02%
	CRUDE OIL	NYMEX	112.40	+49.4%	-1.6%
	GOLD	GOLDS	1,815.16	-0.8%	-0.49%
	SILVER	XAG	21.63	-7.2%	+0.06%
	Nat GAS	NG1	8.30	+122.6%	+4.4%
	ALUMIN	LMAHDY	2,864.75	+2.1%	+2.21%
	COPPER	HG1	423.95	-5.0%	+1.0%

Data from bloomberg as of time : 09:15 Greek Time

## Εταιρικές Ανακοινώσεις

➤ Δεν υπάρχουν προγραμματισμένες εταιρικές ανακοινώσεις για σήμερα 18/5/2022.

## Οικονομικό Ημερολόγιο

ΩΡΑ	ΧΩΡΑ – ΓΕΓΟΝΟΣ	ΠΡΟΒΛΕΨΗ	ΠΡΟΗΓΟΥΜΕΝΟ
09:00	Ηνωμένο Βασίλειο: Δείκτης Τιμών Καταναλωτή (ετήσια) (Apr)	9,1%	7,0%
12:00	Ελλάδα: Ρυθμός Ανεργίας Ελλάδας (Mar)		12,8%
12:00	Ευρωζώνη: Δείκτης Τιμών Καταναλωτή (ετήσια) (Apr)	7,5%	7,5%
15:30	ΗΠΑ: Άδειες Κτιρίων (Apr)	1,812M	1,870M
17:30	ΗΠΑ: Απογραφή Αργού Πετρελαίου	1,533M	8,487M

## Ειδησεογραφία

### • Έντονη κινητικότητα και νέα έργα από τη ΔΕΗ Ανανεώσιμες

Έντονη κινητικότητα παρουσιάζει το τελευταίο διάστημα ο επενδυτικός βραχίονας της ΔΕΗ στην αγορά της πράσινης ενέργειας, η ΔΕΗ Ανανεώσιμες.

Η εταιρεία η οποία σήμερα λειτουργεί έργα συνολικής ισχύος 250MW, αναπτύσσει με γρήγορους ρυθμούς το χαρτοφυλάκιό της και ήδη αυτήν την περίοδο κατασκευάζει έργα συνολικής ισχύος 360MW, που θα υπερδιπλασιάσουν την εγκατεστημένη ισχύ της ΔΕΗ Ανανεώσιμες εντός του έτους.

Παράλληλα η διοίκηση της εταιρείας είναι έτοιμη προκειμένου να βγάλει στον αέρα νέους διαγωνισμούς για έργα ισχύος 600MW.

Την ίδια στιγμή, προχωρά και η συνεργασία της ΔΕΗ Ανανεώσιμες με το γερμανικό ενεργειακό κολοσσό RWE και στο πλαίσιο αυτό αναμένεται να ξεκινήσει μέχρι το τέλος του έτους το πρώτο κοινό έργο των δύο εταιρειών, ισχύος 200MW.

Αν και η διοίκηση της εταιρείας αρνείται να επιβεβαιώσει ή να διαψεύσει τις σχετικές πληροφορίες, πηγές της αγοράς θέλουν τη ΔΕΗ Ανανεώσιμες να είναι ένας εκ των δύο κύριων μνηστήρων για το χαρτοφυλάκιο ΑΠΕ της εταιρείας Volterra, που έχει τεθεί προς πώληση από τον μητρικό όμιλο Avax.

Η Volterra διαθέτει αιολικά πάρκα σε λειτουργία συνολικής ισχύος 73 MW και άλλα 36 MW υπό κατασκευή, καθώς και υπό ανάπτυξη χαρτοφυλάκιο που προσεγγίζει τα 150 MW.

Σε κάθε περίπτωση η ΔΕΗ έχει ένα ιδιαίτερα φιλόδοξο πλάνο για ανάπτυξη έργων αρκετών GW εντός της πενταετίας.

Σύμφωνα με όσα είχε δηλώσει η διοίκηση στο πλαίσιο της τελευταίας ΑΜΚ, στόχος της εταιρείας είναι να αυξήσει το επενδυτικό της πρόγραμμα σε €5,3 δισ. τα επόμενα 3 έτη και σε €8,4 δισ. μέχρι το 2026, με στόχο τα 7,2GW εγκατεστημένης ισχύος ΑΠΕ (περιλαμβανομένων των Υδροηλεκτρικών Σταθμών) μέχρι το 2024 και τα 9,1GW μέχρι το 2026, πράγμα που με τη σειρά του αναμένεται να συμβάλει στην επίτευξη των στόχων EBITDA ύψους €1,7 δισ. το 2026.

Αξίζει να σημειωθεί τέλος ότι σε πρώτη φάση, το πλάνο της ΔΕΗ Ανανεώσιμες έχει ως στόχο να ξεπεράσει εντός του 2022 τα 500MW εγκατεστημένης ισχύος και να φτάσει το 1,5GW μέχρι το 2024. Capital.gr

### • Fourlis: Στα €96,3 εκατ. οι πωλήσεις το α' τρίμηνο, αυξημένες κατά 27,4%

Ο Όμιλος FOURLIS το πρώτο τρίμηνο του 2022 παρουσίασε πωλήσεις €96,3 εκατ. έναντι € 75,6 εκατ. το πρώτο τρίμηνο του 2021, αυξημένες κατά 27,4%.

Οι ηλεκτρονικές πωλήσεις ανήλθαν στα € 16,8 εκατ. σε σχέση με € 23,8 εκατ. το πρώτο τρίμηνο του 2021, όπως αναφέρει η εταιρεία σε σχετική ανακοίνωση.

Οι ενοποιημένες λειτουργικές ζημίες προ τόκων, φόρων και αποσβέσεων EBITDA(OPR), το πρώτο τρίμηνο του 2022 ανήλθαν σε € 0,7 εκατ. έναντι κερδών € 2,5 εκατ. το πρώτο τρίμηνο του 2021.

Οι ζημίες προ φόρων το πρώτο τρίμηνο του 2022 ανήλθαν σε € 7,4 εκατ. έναντι ζημιών €3,5 εκατ. το πρώτο τρίμηνο του 2021. Οι ζημίες μετά από φόρους ήταν € 5,7 εκατ.

Η κερδοφορία του Ομίλου προέρχεται από το υπόλοιπο του έτους και κυρίως το δεύτερο εξάμηνο, λόγω εποχικότητας.

Επισημαίνεται ότι κατά το μεγαλύτερο μέρος του πρώτου τριμήνου 2021 το δίκτυο καταστημάτων του Ομίλου είτε ήταν κλειστό λόγω του lockdown, είτε υπολειτουργούσε ως αποτέλεσμα των μέτρων κατά της πανδημίας Covid-19, ενώ το αντίστοιχο διάστημα του 2022 τα καταστήματα λειτουργούσαν κανονικά.

Ο καθαρός δανεισμός του Ομίλου FOURLIS κατά την 31/03/2022 ήταν € 208,6 εκατ., σε σχέση με € 110,8 εκατ. κατά την 31/03/2021 και € 135,8 εκατ. κατά την 31/12/2021. Από αυτά, € 122,0 εκατ. αφορούν τις εμπορικές δραστηριότητες λιανικής του Ομίλου και € 86,5 εκατ. αφορούν τον κλάδο επενδύσεων σε ακίνητη περιουσία (Trade Estates ΑΕΕΑΠ).

Η λιανική οικιακού εξοπλισμού και επίπλων (IKEA), παρουσίασε πωλήσεις € 61,8 εκατ. το πρώτο τρίμηνο του 2022, αυξημένες κατά 35,2% σε σχέση με το πρώτο τρίμηνο του 2021 (€ 45,7 εκατ.).

Οι πωλήσεις στην Ελλάδα αυξήθηκαν κατά 57,8% ενώ στις υπόλοιπες χώρες οι πωλήσεις αυξήθηκαν κατά 12,1% συγκρινόμενες με το πρώτο τρίμηνο του 2021.

Το EBITDA(OPR) ανήλθε σε € 1,4 εκατ. έναντι € 2,6 εκατ. το πρώτο τρίμηνο του 2021. Οι ζημίες προ φόρων ανήλθαν σε € 2,4 εκατ.

Σήμερα, λειτουργούν συνολικά 5 μεγάλα καταστήματα IKEA (3 στην Ελλάδα, 1 στην Κύπρο, και 1 στη Βουλγαρία), 6 μεσαίου μεγέθους καταστήματα (4 στην Ελλάδα και 2 στη Βουλγαρία) και 9 σημεία παραγγελιοληψίας (Pick-up-Point) προϊόντων IKEA (6 από αυτά στην Ελλάδα, 2 στην Βουλγαρία και 1 στην Κύπρο).

Τέλος, σχεδιάζονται ή είναι υπό κατασκευή τρία νέα μεσαίου μεγέθους καταστήματα στην Ελλάδα με στόχο να λειτουργήσουν τα επόμενα 2-3 χρόνια.

Στη λιανική αθλητικών ειδών (INTERSPORT & THE ATHLETE'S FOOT), οι πωλήσεις το πρώτο τρίμηνο του 2022 ανήλθαν στα € 34,6 εκατ. παρουσιάζοντας αύξηση 15,7% σε σχέση με το πρώτο τρίμηνο του 2021 (€ 29,9 εκατ.).

Στην Ελλάδα οι πωλήσεις αυξήθηκαν κατά 31,0% , ενώ στις υπόλοιπες χώρες παρουσιάστηκε μεσοσταθμική αύξηση 1,5%, συγκρινόμενες με το πρώτο τρίμηνο του 2021.

Το EBITDA(OPR) ανήλθε σε € -1,5 εκατ. έναντι € 0,4 εκατ. το πρώτο τρίμηνο του 2021. Οι ζημίες προ φόρων ανήλθαν σε € 4,4 εκατ.

Ο Όμιλος FOURLIS αριθμεί σήμερα 133 καταστήματα στη λιανική αθλητικών ειδών. Το δίκτυο καταστημάτων Intersport αποτελείται από 55 καταστήματα στην Ελλάδα, 32 στη Ρουμανία, 12 στην Τουρκία, 10 στη Βουλγαρία και 7 στην Κύπρο. Αντιστοίχως λειτουργούν 14 καταστήματα The Athlete's Foot στην Ελλάδα και 3 στην Τουρκία.

Συνεχίζεται η υλοποίηση του προγράμματος αναβάθμισης του υπάρχοντος δικτύου καταστημάτων. Ξεκίνησε η λειτουργία του αυτοματοποιημένου κέντρου logistics της Intersport, το οποίο θεωρείται ως το πλέον σύγχρονο στην Ελλάδα. Θα εξυπηρετεί 120 καταστήματα καθώς και το e-commerce της εταιρείας.

Αναφορικά με τα προβλήματα που παρατηρούνται διεθνώς στην εφοδιαστική αλυσίδα, η μέχρι σήμερα επίδραση τους συνεχίζει να είναι σημαντική αλλά διαχειρίσιμη.

Το κόστος ενέργειας για τη λειτουργία των καταστημάτων και των αποθηκών του Ομίλου, επηρεάζεται από τις μεγάλες αυξήσεις που παρατηρούνται διεθνώς, συνεχίζει όμως να αποτελεί σχετικά μικρό μέρος του λειτουργικού κόστους του Ομίλου (5,3% των λειτουργικών εξόδων του 1ου τριμήνου του 2022 σε σχέση με 4,7% στο σύνολο του 2021).

Η προετοιμασία για την είσοδο στο Χρηματιστήριο Αθηνών της Trade Estates, θυγατρικής ΑΕΕΑΠ του Ομίλου συνεχίζεται, με στόχο η δημόσια προσφορά να πραγματοποιηθεί στο άμεσο μέλλον, ανάλογα και με τις συνθήκες της αγοράς. Με υπάρχοντα ακίνητα αξίας €270 εκατομμυρίων και πρόγραμμα αγορών και ανάπτυξης περίπου €250 εκατομμυρίων, η Trade Estates φιλοδοξεί να παίξει σημαντικό ρόλο στο χώρο της. Capital.gr

**Γενικός Όρος περί αποποίησης ευθύνης (disclaimer):**

Η παρούσα έκθεση έχει συνταχθεί και εκδοθεί από Depolas Investment Services, η οποία εποπτεύεται από την Ελληνική Επιτροπή Κεφαλαιαγοράς (Αρ. Αδείας 65/1991) και υπόκειται στους κανόνες συμπεριφοράς που ισχύουν για τις εταιρείες παροχής επενδυτικών υπηρεσιών (ΕΠΕΥ), όπως ορίζει η ελληνική νομοθεσία. Η έκθεση αυτή έχει εκδοθεί από την Depolas Investment Services και δεν επιτρέπεται να αναπαραχθεί με οποιοδήποτε τρόπο ή να παρέχεται σε οποιοδήποτε άλλο πρόσωπο. Κάθε πρόσωπο που λαμβάνει αντίγραφο της παρούσας, δια της αποδοχής της, δεσμεύεται και συμφωνεί ότι δεν θα το διανείμει ή δεν θα το διαθέσει σε οποιοδήποτε άλλο πρόσωπο. Οι πληροφορίες που περιέχονται στο παρόν έχουν ληφθεί από πηγές που θεωρούνται αξιόπιστες αλλά η Depolas Investment Services δεν τις έχει επαληθεύσει. Καμία ρητή ή σιωπηρή δέσμευση ή εγγύηση δεν παρέχεται ως προς την ακρίβεια, πληρότητα, ορθότητα καθώς και το επίκαιρο της αξιοπιστίας των πληροφοριών ή απόψεων που περιέχονται στο παρόν, το σύνολο των οποίων μπορεί να αλλάξει χωρίς προειδοποίηση. Καμία ευθύνη δεν αναλαμβάνεται από την Depolas Investment Services ή από οποιοδήποτε από τους διευθυντές, υπαλλήλους της, σε σχέση με το υπόλοιπο περιεχόμενο της παρούσας έκθεσης. Η έκθεση αυτή δεν αποτελεί προσφορά για αγορά ή πώληση ή πρόσκληση ή πρόταση προσφοράς για αγορά ή πώληση κινητών αξιών που αναφέρονται στο παρόν. Η Depolas Investment Services και τα τυχόν σχετιζόμενα με αυτή πρόσωπα ενδέχεται να κατέχουν θέσεις και να επηρεάζουν τις συναλλαγές σε τίτλους εταιριών που αναφέρονται στο παρόν. Η Depolas Investment Services και ένα πρόσωπο ή πρόσωπα συνδεόμενα με την εταιρεία μπορούν ενίοτε να ενεργούν για λογαριασμό τους σε συναλλαγές που είναι αντικείμενο έρευνας και αναφέρονται στις σχετικές εκθέσεις. Η Depolas Investment Services ενδέχεται να συναλλάσσεται και να επιδιώξει να συναλλάσσεται με τις εταιρείες που καλύπτονται στις εκθέσεις έρευνας. Ως εκ τούτου, οι επενδυτές πρέπει να γνωρίζουν ότι ενδέχεται να υπάρχει σύγκρουση συμφερόντων σε σχέση με την επιχείρηση, η οποία θα μπορούσε να επηρεάσει την αμεροληψία της παρούσας έκθεσης. Οι επενδυτές θα πρέπει να θεωρήσουν την έκθεση ως ένα μόνο παράγοντα για τη λήψη των αποφάσεων σε σχέση με τις επενδύσεις τους. Η επένδυση που εξετάζεται στην παρούσα έκθεση ενδέχεται να είναι ακατάλληλη για τους επενδυτές, ανάλογα με τους ειδικούς στόχους τους για επενδύσεις και την οικονομική τους θέση.

Κατά την ημερομηνία έκδοσης της παρούσας έκθεσης (που αναφέρεται στην πρώτη σελίδα της έκθεσης), η Depolas Investment Services ενεργεί ως ειδικός διαπραγματευτής για εισηγμένους τίτλους στο Χ.Α. που αναφέρονται στο site [www.athexgroup.gr](http://www.athexgroup.gr)

Κατά την ημερομηνία έκδοσης της παρούσας έκθεσης (που αναφέρεται στην πρώτη σελίδα της έκθεσης), καμία από τις εταιρείες που αναφέρονται στην έκθεση αυτή δεν κατέχει περισσότερο από το 5% της Depolas Investment Services ή οποιαδήποτε από τις θυγατρικές της εταιρείες.

Η ΛΕΩΝ ΔΕΠΪΟΛΑΣ ΑΧΕΠΕΥ δεν έχει λάβει ούτε θα λάβει αμοιβή / αποζημίωση από την εταιρεία για την κατάρτιση της παρούσας έκθεσης.

**Βεβαίωση Αναλυτή**

Ο αναλυτής που είναι (εν όλω ή εν μέρει) υπεύθυνος για το περιεχόμενο αυτής της έκθεσης περί έρευνας στον τομέα των επενδύσεων, πιστοποιεί ότι όλες οι απόψεις σχετικά με τις εταιρείες και κινητές αξίες που περιέχονται στην παρούσα έκθεση αντικατοπτρίζουν με ακρίβεια τις προσωπικές απόψεις του αντίστοιχου συγγραφέα. Ο αναλυτής ή τουλάχιστον ένας από τους αναλυτές που αναφέρονται στην παρούσα έκθεση είναι πιστοποιημένοι ως «Αναλυτές Μετοχών και της Αγοράς» από την Ελληνική Επιτροπή Κεφαλαιαγοράς.



**Contact Details:  
Depolas Investment Services**

1 Christou Lada Str., 10561, Athens

Tel: +30 2130998100

Fax: +30 210 3211618

Email: [info@depolasaxe.gr](mailto:info@depolasaxe.gr)

Web: [www.depolas.gr](http://www.depolas.gr)