

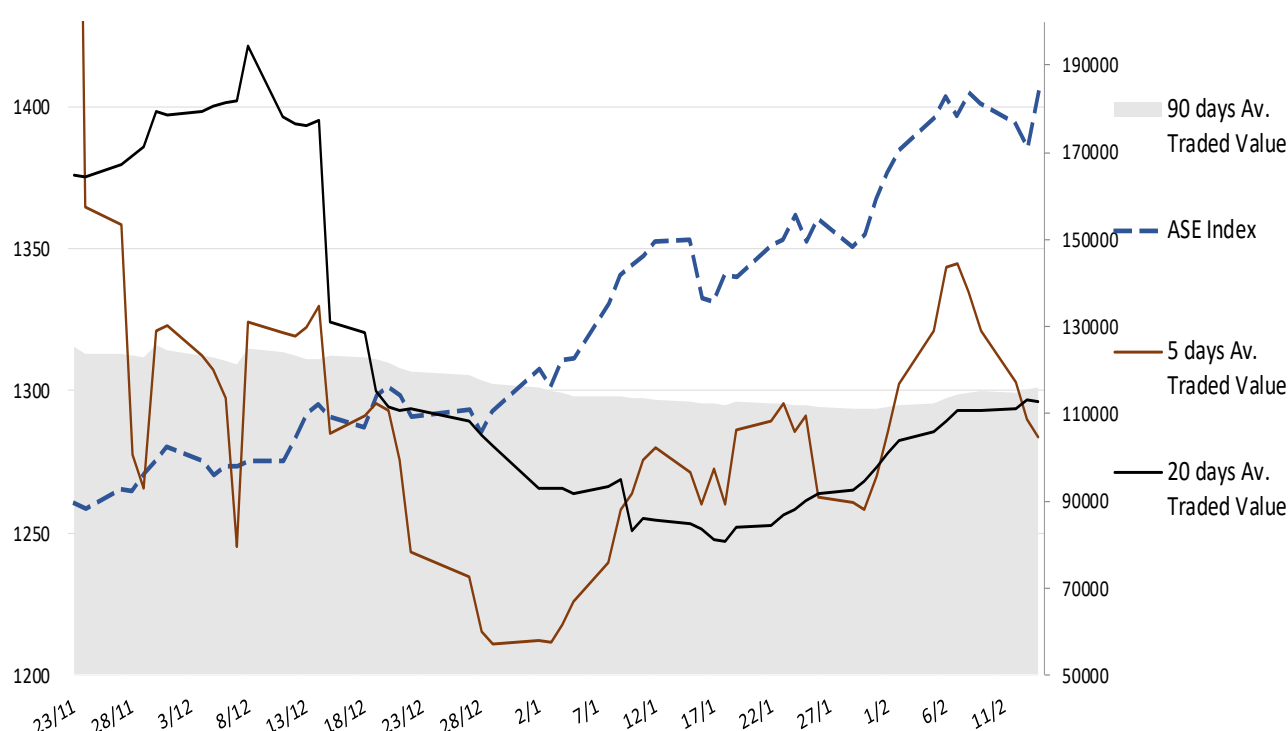
Σχόλιο Αγοράς

Ανοδική αντίδραση επετεύχθη χθες στο ΧΑ με οδηγό κερδών την ΕΕΕ, αλλά και τον τραπεζικό δείκτη. Με θετικές διαθέσεις εξελίχθηκαν και οι συνεδριάσεις σε Ευρώπη και ΗΠΑ με την τελευταία να βάζει μπροστά και πάλι τον τεχνολογικό δείκτη. Στο εσωτερικό, αλλά ένα καλό τρίμηνο είχε η Πειραιώς, ενώ οι αναβαθμισμένοι στόχοι της διοίκησης προσφέρουν περαιτέρω στήριξη στις αποτιμήσεις του κλάδου. Αυξημένη μεταβλητότητα αναμένεται στο ΧΑ για το επόμενο διάστημα. Η σημερινή ατζέντα περιλαμβάνει μεταξύ άλλων τον εγχώριο πληθωρισμό Ιανουαρίου και μεταποίηση Φεβρουαρίου, λιανικές πωλήσεις Ιανουαρίου, εβδομαδιαία στοιχεία αγοράς εργασίας και βιομηχανική παραγωγή Ιανουαρίου στις ΗΠΑ.

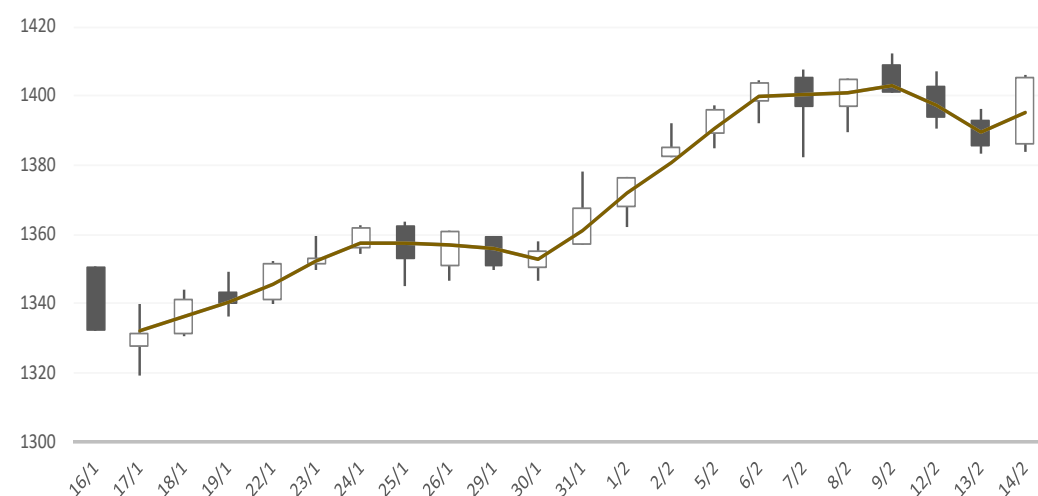
Gainers / Laggards FTSE/XA Large Cap

COCA-COLA HBC AG	6.36%	VIOHALCO SA	-0.65%
ALPHA SERVICES A	2.89%	HELLENIC EXCHANG	-0.53%
PIRAEUS FINANCI	2.88%	JUMBO SA	-0.44%

ASE Index & 5d / 20d / 90d (000s €)
Average Daily Value Traded







ATHEX GEN INDEX




2/14/2024








BloombergOr Last Close Δ% (YTD) Δ% (dod)

	GENERAL	ASE	1,405.4	+8.7%	+1.44%
	FTASE 25	FTASE	3,424.6	+9.7%	+1.62%
	FTSEM 40	FTSEM	2,387.4	+6.1%	+0.39%
	FTSEA 140	FTSEA	816.6	+9.3%	+1.69%




WORLD

	MSCI WORLD	MXWO	3,265.7	+3.0%	+0.78%
	MSCI EMERG	MXEF	998.9	-2.4%	+0.21%




EUROPE

	SXXP 600	SXXP	485.2	+1.3%	+0.50%
	DAX	DAX	16,945.5	+1.2%	+0.38%
	FTSE 100	UKX	7,568.4	-2.1%	+0.75%
	CAC 40	CAC	7,677.4	+1.8%	+0.68%
	PSI 20	PSI20	6,100.1	-4.6%	-0.55%
	IBEX 35	IBEX	9,916.6	-1.8%	-0.09%
	FTSEMIB	FTSEMIB	31,329.4	+3.2%	+0.63%


N. AMERICA

	DOW JONES	DJI	38,424.3	+1.9%	+0.40%
	NASDAQ	CCMP	15,859.2	+5.6%	+1.30%
	S&P 500	SPX	5,000.6	+4.8%	+0.96%






ASIA

	NIKKEI 225	NIKI	37,703.3	+12.7%	-0.69%
	SHENZ 300	SHSZN	3,364.9	-1.9%	+0.64%
	HANG SENG	HSI	15,879.4	-6.9%	+0.84%

FOREX

	EUR/USD		1.0727	-2.8%	+0.17%
---	---------	--	--------	-------	--------

COMMODITIES

	BRENT	BRENT	81.60	+5.9%	-1.41%
	CRUDE OIL	NYMEX	76.64	+7.0%	-1.6%
	GOLD	GOLDS	1,992.33	-3.4%	-0.04%
	SILVER	XAG	22.37	-6.0%	+1.14%
	Nat GAS	NG1	1.61	-36.0%	-4.7%
	ALUMIN	LMAHDY	2,210.32	-5.8%	+0.54%
	COPPER	HG1	370.00	-4.9%	-0.3%

Data from bloomberg as of time : 09:15 Greek Time

Εταιρικές Ανακοινώσεις

➤ Δεν υπάρχουν προγραμματισμένες εταιρικές ανακοινώσεις για σήμερα 15/02/2024.

Οικονομικό Ημερολόγιο

ΩΡΑ	ΧΩΡΑ – ΓΕΓΟΝΟΣ	ΠΡΟΒΛΕΨΗ	ΠΡΟΗΓΟΥΜΕΝΟ
	Κίνα – Αργία (Κινεζική Πρωτοχρονιά)		
09:00	Ηνωμένο Βασίλειο: ΑΕΠ (μηνιαία) (Dec)	-0,2%	0,3%
09:00	Ηνωμένο Βασίλειο: ΑΕΠ (ετήσια) (Q4)		0,3%
09:00	Ηνωμένο Βασίλειο: ΑΕΠ (τριμηνιαία) (Q4)	-0,1%	-0,1%
10:00	Ευρωζώνη: Ομιλία της Προέδρου της ΕΚΤ, Λαγκάρντ		
12:00	Ελλάδα: ΔΤΚ Ελλάδας (ετήσια) (Jan)		3,5%
15:30	ΗΠΑ: Βασικές Λιανικές Πωλήσεις (μηνιαία) (Jan)	0,1%	0,4%
15:30	ΗΠΑ: Αρχικές Αιτήσεις Επιδόματος Ανεργίας	217K	218K
15:30	ΗΠΑ: Ομοσπονδιακός Δείκτης Βιομηχανιών Philadelphia (Feb)	-8,9	-10,6
15:30	ΗΠΑ: Λιανικές Πωλήσεις (μηνιαία) (Jan)	-0,2%	0,6%

Ειδησεογραφία

• Πειραιώς: Κέρδη €800 εκατ. το 2023, βάζει στόχο το €1 δισ. & Μεγάλου: Το πλάνο της Πειραιώς για μέρισμα

Τα οικονομικά μεγέθη για το 2023 αλλά και το επιχειρηματικό πλάνο για το διάστημα 2024-2026 ανακοίνωσε η Τράπεζα Πειραιώς:

- Το 4ο τρίμηνο σηματοδοτεί ένα τρίμηνο ισχυρής κερδοφορίας, με εξομαλυμένα κέρδη ανά μετοχή €0,25 και απόδοση ενσώματων ιδίων κεφαλαίων (RoaTBV) 20,0%. Τα αντίστοιχα στοιχεία για το έτος 2023 διαμορφώθηκαν σε €0,80 και 16,6%, υπερβαίνοντας τους στόχους για €0,65 και 14%. Τα άνευ εξομάλυνσης στοιχεία διαμορφώθηκαν σε €0,59 και 12,3% αντίστοιχα.
- Τα καθαρά έσοδα από τόκους του 4ου τριμήνου ανήλθαν σε €537 εκατ., +1% σε τριμηνιαία και +25% σε ετήσια βάση. Τα καθαρά έσοδα από τόκους το 2023 διαμορφώθηκαν σε €2,0 δισ., σε σύγκριση με €1,4 δισ., το προηγούμενο έτος.
- Τα καθαρά έσοδα από προμήθειες του 4ου τριμήνου διαμορφώθηκαν στα €144 εκατ., αυξημένα κατά 14% σε ετήσια βάση, οδηγούμενα κυρίως από τραπεζοασφαλιστικά προϊόντα και τη διαχείριση περιουσιακών στοιχείων πελατών. Τα καθαρά έσοδα από προμήθειες διαμορφώθηκαν στα €547 εκατ. το 2023, +14% σε ετήσια βάση, επωφελούμενα από τη διαφοροποίηση των πηγών εσόδων.
- Τα επαναλαμβανόμενα λειτουργικά έξοδα περιορίστηκαν περαιτέρω στα €196 εκατ. το 4ο τρίμηνο, -7% σε ετήσια βάση, οδηγώντας τα κόστη του έτους σε υποχώρηση κατά 4%, παρά τις πληθωριστικές πιέσεις. Τα γενικά και διοικητικά έξοδα μειώθηκαν κατά 11% ετησίως το 2023.
- Η ποιότητα ενεργητικού εμφάνισε περαιτέρω βελτίωση, με τον δείκτη NPE να μειώνεται κατά το ήμισυ ετησίως στο 3,5%, ξεπερνώντας τον στόχο του 2023 (<5%), με κάλυψη NPE στο 62%, ενισχυμένη κατά 7 ποσοστιαίες μονάδες ετησίως.
- Ισχυρή πιστωτική επέκταση €1,6 δισ. το 2023, επιτυγχάνοντας τους στόχους που είχαν τεθεί, υποστηριζόμενη από τη δυναμική απορρόφηση κεφαλαίων του Ταμείου Ανάκαμψης και Ανθεκτικότητας από την Τράπεζα Πειραιώς, με περίπου €250 εκατ. ίδια χρηματοδότηση να εκταμιεύεται το 2023.
- Τα υπό διαχείριση κεφάλαια πελατών αυξήθηκαν περαιτέρω κατά 9% σε τριμηνιαία και 34% σε ετήσια βάση, στα €9,3 δισ. το 4ο τρίμηνο, λόγω σημαντικών εισροών σε προϊόντα διαχείρισης περιουσίας και της θετικής δυναμικής της αγοράς
- Η παραγωγή οργανικού κεφαλαίου ανήλθε σε 0,4% το 4ο τρίμηνο, οδηγώντας τον δείκτη CET1 στο 13,2% και τον συνολικό δείκτη κεφαλαίων στο 17,8%, τον Δεκ.23. Σε pro forma επίπεδο για τη μείωση σταθμισμένων βάσει κινδύνων στοιχείων ενεργητικού από τις πωλήσεις NPE που θα ολοκληρωθούν την προσεχή περίοδο, καθώς και την αύξηση στα κεφάλαια από τη νέα έκδοση ομολόγου Tier 2 τον Ιανουάριο 2024, ο δείκτης CET1 διαμορφώθηκε στο 13,3% και ο συνολικός δείκτης κεφαλαίων στο 18,2%. Ο αντίστοιχος δείκτης MREL διαμορφώθηκε στο 24,1% τον Δεκέμβριο 2023, σε σύγκριση με την απαίτηση του 21,9% για τον Ιανουάριο 2024.
- Ισχυρό προφίλ ρευστότητας, με δείκτη κάλυψης ρευστότητας στο 241% και δείκτη δανείων προς καταθέσεις στο 61%.

Χρήστος Μεγάλου: Το ισχυρότερο σετ αποτελεσμάτων το Q4

«Η ελληνική οικονομία διατήρησε την αναπτυξιακή της δυναμική το 2023, με την αύξηση του ΑΕΠ να εκτιμάται σε περίπου 2,5%, υπερβαίνοντας σημαντικά τον μέσο όρο της Ευρωζώνης», επισημαίνει ο διευθύνων σύμβουλος.

Στο στρατηγικό πλάνο διανομής μερίσματος από εφέτος μέχρι και το 2027 από τα κέρδη του 2026 έδωσε έμφαση ο διευθύνων σύμβουλος της τράπεζας Πειραιώς Χρήστος Μεγάλου κατά την ενημέρωση των επενδυτών για τα αποτελέσματα 2023, στέλλοντας μήνυμα προς τους επενδυτές για την αναπτυξιακή πορεία της τράπεζας.

Με βάση το πλάνο, η τράπεζα Πειραιώς στοχεύει στη διανομή μερίσματος 10% από τα κέρδη του 2023 και αυτό αποτελεί το πρώτο βήμα καθώς στο business plan 2024-2026 προβλέπεται διανομή μερίσματος περίπου 25% από τα κέρδη του 2024, 50% από τα κέρδη του 2025 και 50% από τα κέρδη του 2026. «Έχουμε το buffer, ο ισολογισμός της τράπεζας έχει εξυγιανθεί και δυνατή κερδοφορία», τόνισε ο κ. Μεγάλου, ορίζοντας τα προαπαιτούμενα για την έναρξη διανομής μερίσματος.

Εθελουσία

Μια επίσης σημαντική εξέλιξη το 2024 θα είναι η περαιτέρω μείωση του κόστους, καθώς το προσωπικό, όπως σημειώνεται στην παρουσίαση, πρέπει να περιοριστεί στα 7.000 άτομα μέσω και της εφαρμογής προγράμματος εθελουσίας εξόδου, το οποίο προβλέπεται να είναι το τελευταίο. Η δαπάνη για το πρόγραμμα αναμένεται να ανέλθει σε 60 εκατ ευρώ.

Τα δάνεια των servicers: Σε ερώτηση αν η τράπεζα σχεδιάζει να αναπτύξει έτι περαιτέρω το δανειακό της χαρτοφυλάκιο μέσω των συναλλαγών επιστροφής των θεραπευμένων δανείων από τους servicers/funds στις τράπεζες, τα στελέχη της τράπεζας απάντησαν ότι είναι νωρίς ακόμη για κάτι τέτοιο. «Η τράπεζα θα κινηθεί με ιδιαίτερη προσοχή σε αυτό τον τομέα και με βασική επιδίωξη να μην επιβαρύνει τον ισολογισμό της», ανέφεραν.

Επιτόκια: Το βασικό σενάριο προβλέπει, όπως είπαν, την πρώτη μείωση επιτοκίων κατά 25 μονάδες βάσης το τρίτο τρίμηνο. Σε ό,τι αφορά το NII, ανέφεραν ότι δεν προβλέπεται να επηρεαστεί (αρνητικά) καθ' όλη τη διάρκεια του 2024. Euro2day.gr

• Aegean: Μεταβίβασε το μερίδιό της στην Animawings στο Memento Group

Η AEGEAN ολοκλήρωσε τη μεταβίβαση του συνόλου της συμμετοχής της στη ρουμανική αεροπορική εταιρία Animawings στον έτερο μέτοχο και κυριότερο εμπορικό συνεργάτη της Animawings, Memento Group που καθίσταται πλέον μέτοχος της Animawings με ποσοστό 100%.

Το ένα από τα δύο αεροσκάφη που είχαν μισθωθεί στην Animawings έχει ήδη επιστρέψει στο στόλο της AEGEAN, ενώ σε λίγους μήνες θα επιστρέψει και το δεύτερο, για να ενισχύσουν περαιτέρω τις αυξημένες επιχειρησιακές ανάγκες της AEGEAN λόγω του διευρυμένου δικτύου της.

Γενικός Όρος περί αποποίησης ευθύνης (disclaimer):

Η παρούσα έκθεση έχει συνταχθεί και εκδοθεί από Depolas Investment Services, η οποία εποπτεύεται από την Ελληνική Επιτροπή Κεφαλαιαγοράς (Αρ. Αδείας 65/1991) και υπόκειται στους κανόνες συμπεριφοράς που ισχύουν για τις εταιρείες παροχής επενδυτικών υπηρεσιών (ΕΠΕΥ), όπως ορίζει η ελληνική νομοθεσία. Η έκθεση αυτή έχει εκδοθεί από την Depolas Investment Services και δεν επιτρέπεται να αναπαραχθεί με οποιοδήποτε τρόπο ή να παρέχεται σε οποιοδήποτε άλλο πρόσωπο. Κάθε πρόσωπο που λαμβάνει αντίγραφο της παρούσας, δια της αποδοχής της, δεσμεύεται και συμφωνεί ότι δεν θα το διανείμει ή δεν θα το διαθέσει σε οποιοδήποτε άλλο πρόσωπο. Οι πληροφορίες που περιέχονται στο παρόν έχουν ληφθεί από πηγές που θεωρούνται αξιόπιστες αλλά η Depolas Investment Services δεν τις έχει επαληθεύσει. Καμία ρητή ή σιωπηρή δέσμευση ή εγγύηση δεν παρέχεται ως προς την ακρίβεια, πληρότητα, ορθότητα καθώς και το επίκαιρο της αξιοπιστίας των πληροφοριών ή απόψεων που περιέχονται στο παρόν, το σύνολο των οποίων μπορεί να αλλάξει χωρίς προειδοποίηση. Καμία ευθύνη δεν αναλαμβάνεται από την Depolas Investment Services ή από οποιοδήποτε από τους διευθυντές, υπαλλήλους της, σε σχέση με το υπόλοιπο περιεχόμενο της παρούσας έκθεσης. Η έκθεση αυτή δεν αποτελεί προσφορά για αγορά ή πώληση ή πρόσκληση ή πρόταση προσφοράς για αγορά ή πώληση κινητών αξιών που αναφέρονται στο παρόν. Η Depolas Investment Services και τα τυχόν σχετιζόμενα με αυτή πρόσωπα ενδέχεται να κατέχουν θέσεις και να επηρεάζουν τις συναλλαγές σε τίτλους εταιριών που αναφέρονται στο παρόν. Η Depolas Investment Services και ένα πρόσωπο ή πρόσωπα συνδεόμενα με την εταιρεία μπορούν ενίοτε να ενεργούν για λογαριασμό τους σε συναλλαγές που είναι αντικείμενο έρευνας και αναφέρονται στις σχετικές εκθέσεις. Η Depolas Investment Services ενδέχεται να συναλλάσσεται και να επιδιώξει να συναλλάσσεται με τις εταιρείες που καλύπτονται στις εκθέσεις έρευνας. Ως εκ τούτου, οι επενδυτές πρέπει να γνωρίζουν ότι ενδέχεται να υπάρχει σύγκρουση συμφερόντων σε σχέση με την επιχείρηση, η οποία θα μπορούσε να επηρεάσει την αμεροληψία της παρούσας έκθεσης. Οι επενδυτές θα πρέπει να θεωρήσουν την έκθεση ως ένα μόνο παράγοντα για τη λήψη των αποφάσεων σε σχέση με τις επενδύσεις τους. Η επένδυση που εξετάζεται στην παρούσα έκθεση ενδέχεται να είναι ακατάλληλη για τους επενδυτές, ανάλογα με τους ειδικούς στόχους τους για επενδύσεις και την οικονομική τους θέση.

Κατά την ημερομηνία έκδοσης της παρούσας έκθεσης (που αναφέρεται στην πρώτη σελίδα της έκθεσης), η Depolas Investment Services ενεργεί ως ειδικός διαπραγματευτής για εισηγμένους τίτλους στο Χ.Α. που αναφέρονται στο site www.athexgroup.gr

Κατά την ημερομηνία έκδοσης της παρούσας έκθεσης (που αναφέρεται στην πρώτη σελίδα της έκθεσης), καμία από τις εταιρείες που αναφέρονται στην έκθεση αυτή δεν κατέχει περισσότερο από το 5% της Depolas Investment Services ή οποιαδήποτε από τις θυγατρικές της εταιρείες.

Η ΛΕΩΝ ΔΕΠΪΟΛΑΣ ΑΧΕΠΕΥ δεν έχει λάβει ούτε θα λάβει αμοιβή / αποζημίωση από την εταιρεία για την κατάρτιση της παρούσας έκθεσης.

Βεβαίωση Αναλυτή

Ο αναλυτής που είναι (εν όλω ή εν μέρει) υπεύθυνος για το περιεχόμενο αυτής της έκθεσης περί έρευνας στον τομέα των επενδύσεων, πιστοποιεί ότι όλες οι απόψεις σχετικά με τις εταιρείες και κινητές αξίες που περιέχονται στην παρούσα έκθεση αντικατοπτρίζουν με ακρίβεια τις προσωπικές απόψεις του αντίστοιχου συγγραφέα. Ο αναλυτής ή τουλάχιστον ένας από τους αναλυτές που αναφέρονται στην παρούσα έκθεση είναι πιστοποιημένοι ως «Αναλυτές Μετοχών και της Αγοράς» από την Ελληνική Επιτροπή Κεφαλαιαγοράς.

**Contact Details:
Depolas Investment Services**

1 Christou Lada Str., 10561, Athens

Tel: +30 2130998100

Fax: +30 210 3211618

Email: info@depolasaxe.gr

Web: www.depolas.gr