

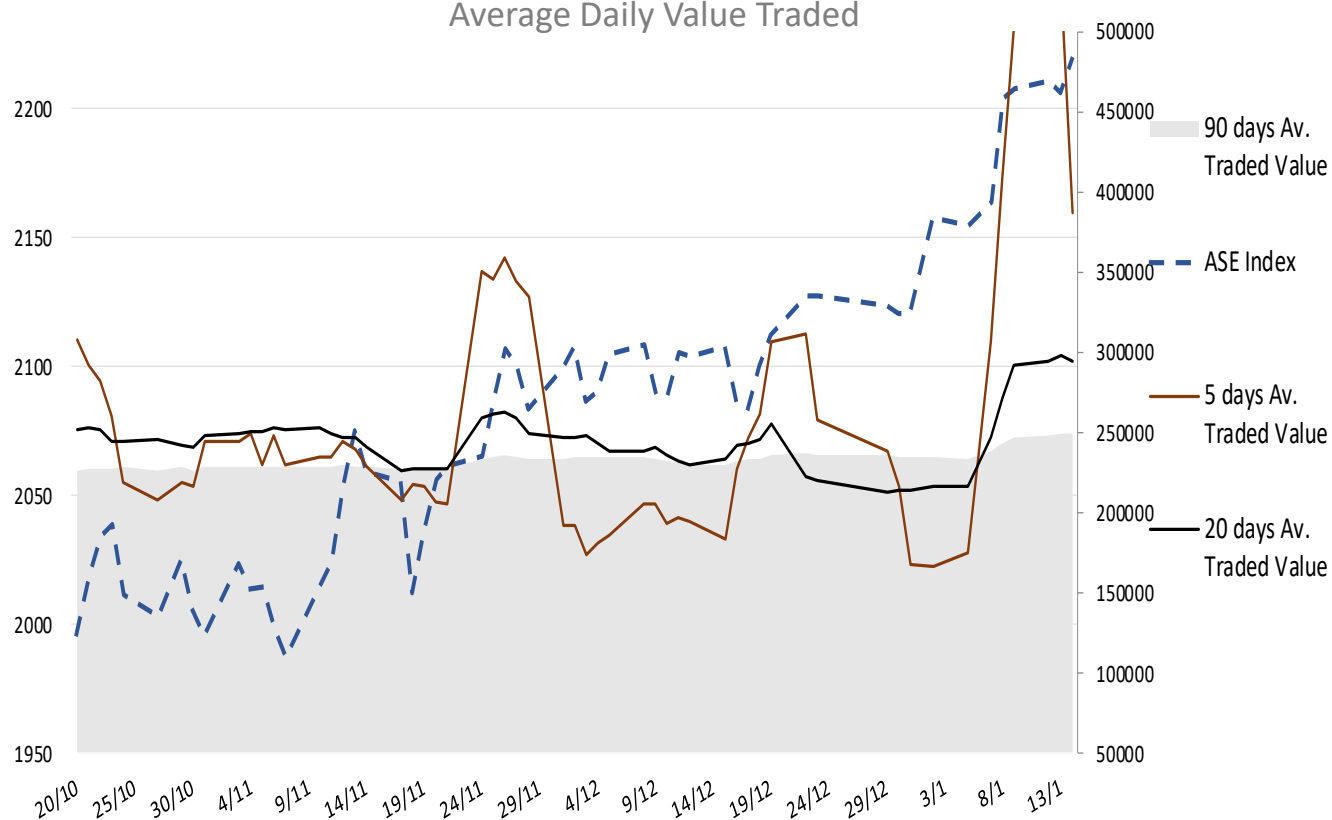
## Σχόλιο Αγοράς

Με πρωταγωνιστή την Γεκτερνα ο ΓΔΧΑ κατέγραψε κέρδη κατά την χθεσινή συνεδρίαση εν μέσω μια μικτής εικόνας στην Ευρώπη και πιέσεων στις ΗΠΑ. Η διάθεση παραμένει θετική, ενώ οι διαχειριστές κεφαλαίων φαίνεται να επιδίδονται σε stock picking και αναδιαρθρώσεις χαρτοφυλακίων. Η σημερινή ατζέντα στην Ευρωζώνη περιλαμβάνει μεταξύ άλλων την βιομηχανική παραγωγή και το εμπορικό ισοζύγιο Νοεμβρίου στην Ευρωζώνη, ενώ στις ΗΠΑ αναμένουμε τα εβδομαδιαία στοιχεία της αγοράς εργασίας και τον δείκτη μεταποίησης Empire Ιανουαρίου. Τα χθεσινά αποτελέσματα των μεγάλων χρηματοοικονομικών ιδρυμάτων ήταν ελαφρώς καλύτερα των εκτιμήσεων χθες και σήμερα συνεχίζονται με Morgan Stanley, Goldman Sachs και Blackrok.

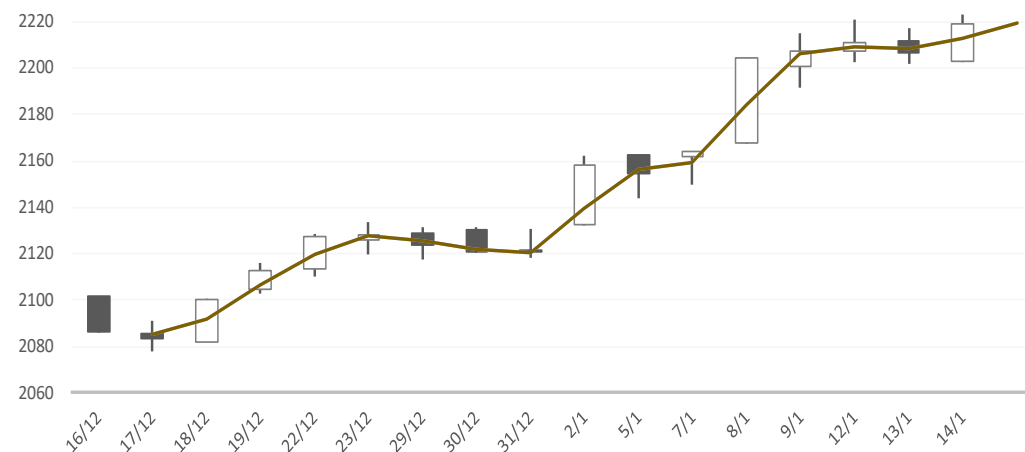
### Gainers / Laggards FTSE/XA Large Cap

GEK TERNA	8.00%	ALPHA BANK SA	-2.06%
INTRACOM SA-REG	3.19%	HELLENIC TELECOM	-1.72%
NATL BANK GREECE	2.49%	VIOHALCO SA	-1.34%

ASE Index & 5d / 20d / 90d (000s €)  
Average Daily Value Traded







### ATHEX GEN INDEX





14/1/2026








### BloombergOr Last Close Δ% (YTD) Δ% (dod)

	<b>GENERAL</b>	<b>ASE</b>	<b>2,219.3</b>	<b>+4.6%</b>	<b>+0.6%</b>
	<b>FTASE 25</b>	<b>FTASE</b>	<b>5,629.0</b>	<b>+5.2%</b>	<b>+0.6%</b>
	<b>FTSEM 40</b>	<b>FTSEM</b>	<b>2,864.8</b>	<b>+1.4%</b>	<b>+0.2%</b>
	<b>FTSEA 140</b>	<b>FTSEA</b>	<b>1,331.6</b>	<b>+5.6%</b>	<b>+0.6%</b>




### WORLD

	<b>MSCI WORLD</b>	<b>MXWO</b>	<b>4,508.9</b>	<b>+1.8%</b>	<b>-0.23%</b>
	<b>MSCI EMERG</b>	<b>MXEF</b>	<b>1,479.4</b>	<b>+5.3%</b>	<b>+0.48%</b>




### EUROPE

	<b>SXXP 600</b>	<b>SXXP</b>	<b>611.6</b>	<b>+3.3%</b>	<b>+0.18%</b>
	<b>DAX</b>	<b>DAX</b>	<b>25,286.2</b>	<b>+3.2%</b>	<b>-0.53%</b>
	<b>FTSE 100</b>	<b>UKX</b>	<b>10,184.4</b>	<b>+2.5%</b>	<b>+0.5%</b>
	<b>CAC 40</b>	<b>CAC</b>	<b>8,331.0</b>	<b>+2.2%</b>	<b>-0.19%</b>
	<b>PSI 20</b>	<b>PSI20</b>	<b>8,567.5</b>	<b>+3.7%</b>	<b>+0.10%</b>
	<b>IBEX 35</b>	<b>IBEX</b>	<b>17,695.7</b>	<b>+2.2%</b>	<b>+0.05%</b>
	<b>FTSEMIB</b>	<b>FTSEMIB</b>	<b>45,647.4</b>	<b>+1.6%</b>	<b>+0.27%</b>


### N. AMERICA

	<b>DOW JONES</b>	<b>DJI</b>	<b>49,149.6</b>	<b>+2.3%</b>	<b>-0.09%</b>
	<b>NASDAQ</b>	<b>CCMP</b>	<b>23,471.8</b>	<b>+1.0%</b>	<b>-1.00%</b>
	<b>S&amp;P 500</b>	<b>SPX</b>	<b>6,926.6</b>	<b>+1.2%</b>	<b>-0.53%</b>








### ASIA

	<b>NIKKEI 225</b>	<b>NIKI</b>	<b>54,341.2</b>	<b>+7.9%</b>	<b>+1.48%</b>
	<b>SHENZ 300</b>	<b>SHSZN</b>	<b>4,741.9</b>	<b>+2.4%</b>	<b>-0.40%</b>
	<b>HANG SENG</b>	<b>HSI</b>	<b>26,999.8</b>	<b>+5.3%</b>	<b>+0.56%</b>

### FOREX

	<b>EUR/USD</b>		<b>1.1644</b>	<b>-0.9%</b>	<b>+0.02%</b>
---	----------------	--	---------------	--------------	---------------

### COMMODITIES

	<b>BRENT</b>	<b>BRENT</b>	<b>66.52</b>	<b>+9.3%</b>	<b>+1.60%</b>
	<b>CRUDE OIL</b>	<b>NYMEX</b>	<b>62.02</b>	<b>+8.0%</b>	<b>+1.4%</b>
	<b>GOLD</b>	<b>GOLDS</b>	<b>4,626.58</b>	<b>+7.1%</b>	<b>+0.87%</b>
	<b>SILVER</b>	<b>XAG</b>	<b>93.16</b>	<b>+30.0%</b>	<b>+7.14%</b>
	<b>Nat GAS</b>	<b>NG1</b>	<b>3.12</b>	<b>-15.4%</b>	<b>-8.7%</b>
	<b>ALUMIN</b>	<b>LMAHDY</b>	<b>3,202.58</b>	<b>+7.9%</b>	<b>-0.5%</b>
	<b>COPPER</b>	<b>HG1</b>	<b>605.55</b>	<b>+6.6%</b>	<b>+0.7%</b>

Data from bloomberg as of time : 09:15 Greek Time

## Εταιρικές Ανακοινώσεις

## Οικονομικό Ημερολόγιο

ΩΡΑ	ΧΩΡΑ – ΓΕΓΟΝΟΣ	ΠΡΟΒΛΕΨΗ	ΠΡΟΗΓΟΥΜΕΝΟ
12:00	EUROZONE: Trade Balance SA NOV		14.0b
12:00	EUROZONE: Industrial Production WDA YoY NOV	2,0%	2,0%
15:30	USA: Empire Manufacturing JAN	1,0	-3,9
15:30	USA: Initial Jobless Claims JAN 10	215K	208K

## Ειδησεογραφία

### CrediaBank: Εξετάζεται η έκδοση νέων μετοχών, δεν υπάρχουν οριστικές αποφάσεις.

Η CrediaBank με ανακοίνωσή της στο Χρηματιστήριο επισημαίνει ότι **διερευνά επιλογές για την ενίσχυση της παρουσίας της στις κεφαλαιαγορές**. Στο πλαίσιο των συνεχιζόμενων στρατηγικών πρωτοβουλιών που επιδιώκει και λαμβάνοντας υπόψη τη δέσμευσή της **να βελτιστοποιήσει τη διασπορά της**, σύμφωνα με τους κανονισμούς του Χρηματιστηρίου Αθηνών, η CrediaBank εξετάζει τις διαθέσιμες επιλογές για την ενίσχυση της παρουσίας της στις κεφαλαιαγορές, συμπεριλαμβανομένης **ενδεχόμενης έκδοσης και προσφοράς νέων μετοχών**. Επί του παρόντος, δεν έχει ληφθεί καμία σχετική απόφαση και δεν έχει προσδιοριστεί η μορφή και το χρονοδιάγραμμα οποιασδήποτε ενδεχόμενης συναλλαγής στις αγορές κεφαλαίου. Σημειώνεται ότι η τράπεζα εδώ και καιρό εξετάζει διάφορα σενάρια για αύξηση της διασποράς μετοχών (free float).  
Euro2day.gr

### TSMC: Έκρηξη κερδών σε νέα ιστορικά ρεκόρ το δ' τρίμηνο.

Αύξηση κατά 35% κατέγραψαν τα κέρδη του τέταρτου τριμήνου της TSMC, φτάνοντας σε νέα επίπεδα ρεκόρ, ξεπερνώντας τις εκτιμήσεις των αναλυτών που συμμετείχαν σε σχετικές δημοσκοπήσεις. Συγκεκριμένα τα καθαρά κέρδη διαμορφώθηκαν στα 15,99 δισ. δολάρια έναντι 15,13 δισ. δολάρια που ανέμεναν οι αναλυτές. Τα έσοδα ανήλθαν στα 33,09 δισ. δολάρια με τις εκτιμήσεις να κάνουν λόγο για 15,13 δισ. δολάρια. Ο μεγαλύτερος κατασκευαστής τσιπ με συμβόλαιο στον κόσμο έχει πλέον καταγράψει ετήσια αύξηση κερδών για οκτώ συνεχόμενα τρίμηνα. Στο μεταξύ, τα έσοδα της TSMC στο τρίμηνο του Δεκεμβρίου αυξήθηκαν κατά 20,5% σε σχέση με ένα χρόνο πριν, ξεπερνώντας τα 33 δισ. δολάρια ξεπερνώντας επίσης τις προβλέψεις. Η TSMC, η μεγαλύτερη εταιρεία τεχνολογίας της Ασίας με βάση την κεφαλαιοποίηση της αγοράς, έχει επωφεληθεί σε μεγάλο βαθμό από τον πολλαπλασιασμό της τεχνητής νοημοσύνης, παράγοντας προηγμένους επεξεργαστές τεχνητής νοημοσύνης για πελάτες όπως η Nvidia και η AMD.  
Capital.gr

## Γενικός Όρος περί αποποίησης ευθύνης (disclaimer):

Η παρούσα έκθεση έχει συνταχθεί και εκδοθεί από Depolas Investment Services, η οποία εποπτεύεται από την Ελληνική Επιτροπή Κεφαλαιαγοράς (Αρ. Αδείας 65/1991) και υπόκειται στους κανόνες συμπεριφοράς που ισχύουν για τις εταιρείες παροχής επενδυτικών υπηρεσιών (ΕΠΕΥ), όπως ορίζει η ελληνική νομοθεσία. Η έκθεση αυτή έχει εκδοθεί από την Depolas Investment Services και δεν επιτρέπεται να αναπαραχθεί με οποιοδήποτε τρόπο ή να παρέχεται σε οποιοδήποτε άλλο πρόσωπο. Κάθε πρόσωπο που λαμβάνει αντίγραφο της παρούσας, δια της αποδοχής της, δεσμεύεται και συμφωνεί ότι δεν θα το διανείμει ή δεν θα το διαθέσει σε οποιοδήποτε άλλο πρόσωπο. Οι πληροφορίες που περιέχονται στο παρόν έχουν ληφθεί από πηγές που θεωρούνται αξιόπιστες αλλά η Depolas Investment Services δεν τις έχει επαληθεύσει. Καμία ρητή ή σιωπηρή δέσμευση ή εγγύηση δεν παρέχεται ως προς την ακρίβεια, πληρότητα, ορθότητα καθώς και το επίκαιρο της αξιοπιστίας των πληροφοριών ή απόψεων που περιέχονται στο παρόν, το σύνολο των οποίων μπορεί να αλλάξει χωρίς προειδοποίηση. Καμία ευθύνη δεν αναλαμβάνεται από την Depolas Investment Services ή από οποιοδήποτε από τους διευθυντές, υπαλλήλους της, σε σχέση με το υπόλοιπο περιεχόμενο της παρούσας έκθεσης. Η έκθεση αυτή δεν αποτελεί προσφορά για αγορά ή πώληση ή πρόσκληση ή πρόταση προσφοράς για αγορά ή πώληση κινητών αξιών που αναφέρονται στο παρόν. Η Depolas Investment Services και τα τυχόν σχετιζόμενα με αυτή πρόσωπα ενδέχεται να κατέχουν θέσεις και να επηρεάζουν τις συναλλαγές σε τίτλους εταιριών που αναφέρονται στο παρόν. Η Depolas Investment Services και ένα πρόσωπο ή πρόσωπα συνδεόμενα με την εταιρεία μπορούν ενίοτε να ενεργούν για λογαριασμό τους σε συναλλαγές που είναι αντικείμενο έρευνας και αναφέρονται στις σχετικές εκθέσεις. Η Depolas Investment Services ενδέχεται να συναλλάσσεται και να επιδιώξει να συναλλάσσεται με τις εταιρείες που καλύπτονται στις εκθέσεις έρευνας. Ως εκ τούτου, οι επενδυτές πρέπει να γνωρίζουν ότι ενδέχεται να υπάρχει σύγκρουση συμφερόντων σε σχέση με την επιχείρηση, η οποία θα μπορούσε να επηρεάσει την αμεροληψία της παρούσας έκθεσης. Οι επενδυτές θα πρέπει να θεωρήσουν την έκθεση ως ένα μόνο παράγοντα για τη λήψη των αποφάσεων σε σχέση με τις επενδύσεις τους. Η επένδυση που εξετάζεται στην παρούσα έκθεση ενδέχεται να είναι ακατάλληλη για τους επενδυτές, ανάλογα με τους ειδικούς στόχους τους για επενδύσεις και την οικονομική τους θέση.

Κατά την ημερομηνία έκδοσης της παρούσας έκθεσης (που αναφέρεται στην πρώτη σελίδα της έκθεσης), η Depolas Investment Services ενεργεί ως ειδικός διαπραγματευτής για εισηγμένους τίτλους στο Χ.Α. που αναφέρονται στο site [www.athexgroup.gr](http://www.athexgroup.gr)

Κατά την ημερομηνία έκδοσης της παρούσας έκθεσης (που αναφέρεται στην πρώτη σελίδα της έκθεσης), καμία από τις εταιρείες που αναφέρονται στην έκθεση αυτή δεν κατέχει περισσότερο από το 5% της Depolas Investment Services ή οποιαδήποτε από τις θυγατρικές της εταιρείες.

Η ΛΕΩΝ ΔΕΠΪΟΛΑΣ ΑΧΕΠΕΥ δεν έχει λάβει ούτε θα λάβει αμοιβή / αποζημίωση από την εταιρεία για την κατάρτιση της παρούσας έκθεσης.

## **Βεβαίωση Αναλυτή**

Ο αναλυτής που είναι (εν όλω ή εν μέρει) υπεύθυνος για το περιεχόμενο αυτής της έκθεσης περί έρευνας στον τομέα των επενδύσεων, πιστοποιεί ότι όλες οι απόψεις σχετικά με τις εταιρείες και κινητές αξίες που περιέχονται στην παρούσα έκθεση αντικατοπτρίζουν με ακρίβεια τις προσωπικές απόψεις του αντίστοιχου συγγραφέα. Ο αναλυτής ή τουλάχιστον ένας από τους αναλυτές που αναφέρονται στην παρούσα έκθεση είναι πιστοποιημένοι ως «Αναλυτές Μετοχών και της Αγοράς» από την Ελληνική Επιτροπή Κεφαλαιαγοράς.



## Contact Details: Depolas Investment Services

1 Christou Lada Str., 10561, Athens

Tel: +30 2130998100

Fax: +30 210 3211618

Email: [info@depolasaxe.gr](mailto:info@depolasaxe.gr)

Web: [www.depolas.gr](http://www.depolas.gr)