

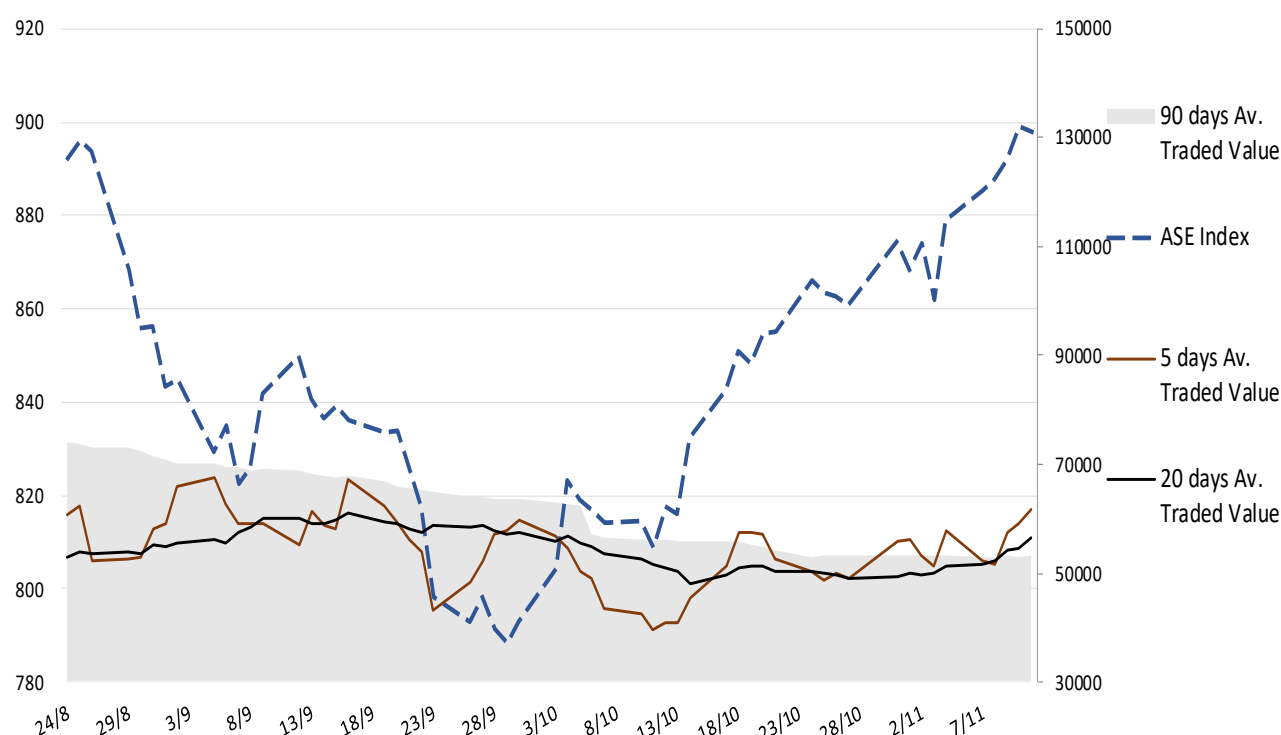
Σημείωμα

Μικτή ήταν η εικόνα των αγορών την Παρασκευή, αλλά είναι φυσιολογικό μετά τα τελευταία κέρδη. Για τον ΓΔΧΑ, οι επόμενες ημέρες αποτελούν ένα ανοδικό στοίχημα δεδομένου ότι η φετινή πορεία του ήταν αισθητά καλύτερη από εκείνη των βασικών διεθνών μετοχικών δεικτών. Δεν βρισκόμαστε στο σημείο εκείνο που ενισχύουμε τις θέσεις μας, αλλά το περιβάλλον και τα εγχώρια εταιρικά μεγέθη δικαιολογούν καλύτερες τιμές. Το εύρος τιμών για τις επόμενες συνεδριάσεις τοποθετείται μεταξύ των 950 και 850 μονάδων. Η σημερινή ατζέντα περιλαμβάνει μεταξύ άλλων, την βιομηχανική παραγωγή Σεπτεμβρίου της Ευρωζώνης. Ωστόσο, εντός της εβδομάδας θα έχουμε το ΑΕΠ Γ' τριμήνου (αύριο) της Ευρωζώνης και τις λιανικές πωλήσεις Οκτωβρίου στις ΗΠΑ (Τετάρτη).

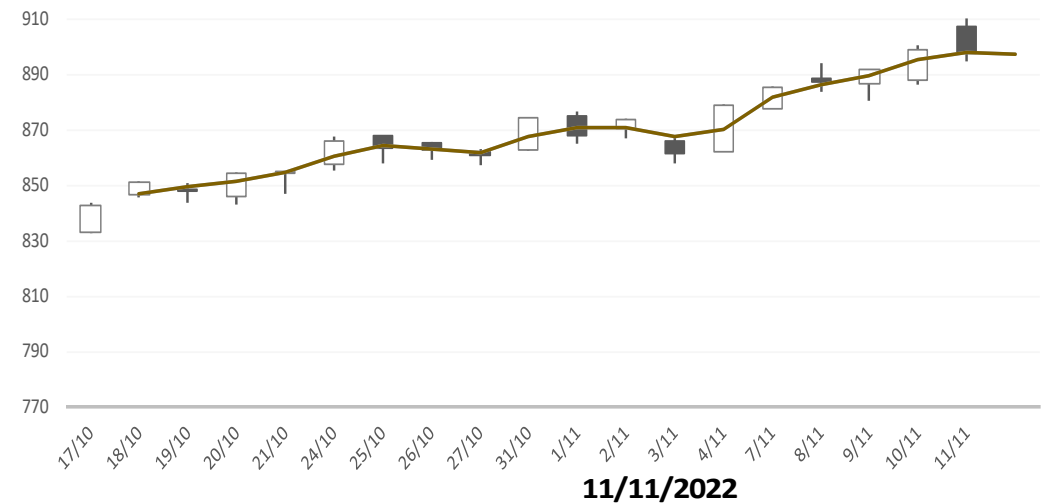
Gainers / Laggards FTSE/XA Large Cap





TERNA ENERGY SA	3.27%	MOTOR OIL-HELLAS	-2.69%
PIRAEUS FINANCIAS	2.90%	ELLAKTOR SA	-2.20%
AEGEAN AIRLINES	2.43%	PUBLIC POWER COR	-2.02%

ASE Index & 5d / 20d / 90d (000s €)
Average Daily Value Traded





ATHEX GEN INDEX










	BloombergOr	Last Close	Δ% (YTD)	Δ% (dod)	
	GENERAL	ASE	897.8	+0.5%	-0.13%
	FTASE 25	FTASE	2,184.9	+1.7%	-0.41%
	FTSEM 40	FTSEM	1,360.4	-8.8%	+0.99%
	FTSEA 140	FTSEA	526.7	-1.8%	-0.28%




WORLD

	MSCI WORLD	MXWO	2,674.1	-17.3%	+1.42%
	MSCI EMERG	MXEF	935.7	-24.0%	+5.19%




EUROPE

	SXXP 600	SXXP	432.3	-11.4%	+0.09%
	DAX	DAX	14,224.9	-10.5%	+0.56%
	FTSE 100	UKX	7,318.0	-0.9%	-0.78%
	CAC 40	CAC	6,594.6	-7.8%	+0.58%
	PSI 20	PSI20	5,739.3	+3.0%	-1.66%
	IBEX 35	IBEX	8,098.1	-7.1%	-0.43%
	FTSEMIB	FTSEMIB	24,455.6	-10.6%	+0.25%


N. AMERICA

	DOW JONES	DJI	33,747.9	-7.1%	+0.10%
	NASDAQ	CCMP	11,323.3	-27.6%	+1.88%
	S&P 500	SPX	3,992.9	-16.2%	+0.92%

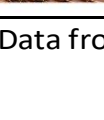
ASIA

	NIKKEI 225	NIKI	28,263.6	-1.8%	+2.98%
	SHENZ 300	SHSZN	3,788.4	-23.3%	+2.79%
	HANG SENG	HSI	17,325.7	-26.0%	+7.74%

FOREX

	EUR/USD		1.0347	-9.0%	+1.35%
---	---------	--	--------	-------	--------

COMMODITIES

	BRENT	BRENT	95.99	+23.4%	+2.48%
	CRUDE OIL	NYMEX	88.96	+18.3%	+2.9%
	GOLD	GOLDS	1,771.24	-3.2%	+0.90%
	SILVER	XAG	21.70	-6.9%	+0.11%
	Nat GAS	NG1	5.88	+57.6%	-5.8%
	ALUMIN	LMAHDY	2,445.75	-12.8%	+5.89%
	COPPER	HG1	391.35	-12.3%	+4.1%

Data from bloomberg as of time : 09:15 Greek Time

Εταιρικές Ανακοινώσεις

- Το Χρηματιστήριο Αθηνών γνωστοποιεί, ότι σύμφωνα με τους Βασικούς Κανόνες Διαχείρισης & Υπολογισμού των Δεικτών της Αγοράς Μετοχών, οι μετοχές της εταιρείας «**REDS A.E. ΑΝΑΠΤΥΞΗΣ ΑΚΙΝΗΤΩΝ & ΥΠΗΡΕΣΙΩΝ**» θα αφαιρεθούν από τη σύνθεση των δεικτών στους οποίους συμμετέχουν λόγω χαμηλής διασποράς (free float). Πιο συγκεκριμένα, θα πραγματοποιηθούν οι ακόλουθες αλλαγές:
Γενικός Δείκτης Τιμών ΧΑ & Δείκτης Συνολικής Απόδοσης Γενικού Δείκτη ΧΑ
Οι μετοχές της εταιρείας αφαιρούνται από τις συνθέσεις των δεικτών και αντικαθίστανται από τις μετοχές της εταιρείας «**FLEXOPACK A.E.B.E.Π.**» με συντελεστή στάθμισης (free float) 33% και συντελεστή capping 1.0.

Οικονομικό Ημερολόγιο

ΩΡΑ	ΧΩΡΑ – ΓΕΓΟΝΟΣ	ΠΡΟΒΛΕΨΗ	ΠΡΟΗΓΟΥΜΕΝΟ
14:00	ΗΠΑ: Μηνιαία Έκθεση ΟΠΕΚ		

Ειδησεογραφία

• Χ. Μεγάλου (Πειραιώς): Έχουμε στα "σκαριά" projects 3,5 δισ. από το RRF για το 2023

"Ευελπιστούμε ότι το 2023 θα συνεχίσουμε να δημιουργούμε αξία για την τράπεζα και τους μετόχους μας" δήλωσε ο CEO της τράπεζας, Χρήστος Μεγάλου μιλώντας σε αναλυτές στον απόηχο της δημοσίευσης των αποτελεσμάτων εννεαμήνου.

Τόνισε, πάντως, ότι "προς το παρόν δεν διαπιστώνουμε ουσιαστική επιδείνωση στα υφιστάμενα χαρτοφυλάκια μας". Μάλιστα, για τη χρήση του 2022 αναμένεται υποχώρηση του δείκτη NPE σημαντικά κάτω από τα επίπεδα του 8% δεδομένης της αρνητικής μείωσης μη εξυπηρετούμενων δανείων το τέταρτο τρίμηνο του έτους.

Στις εκτιμήσεις που θα δημοσιεύσει η τράπεζα στα αρχές τους έτους, η διοίκηση θα διατυπώνει αναλυτικά τις εκτιμήσεις τις για έτος, συμπεριλαμβανομένων όλων των δεικτών που ορίζουν τη διανομή μερίσματος, όπως τα κεφαλαιακά αποθέματα που θα έχουν δημιουργηθεί και την κερδοφορία.

Επαγρύπνηση για κόκκινα δάνεια

Παράλληλα, σε επαγρύπνηση βρίσκεται η διοίκηση της Τράπεζας Πειραιώς όσον αφορά στην ποιότητα του δανειακού της χαρτοφυλακίου εν μέσω ραγδαίας επιδείνωσης των μακροοικονομικών συνθηκών.

"Παρακολουθούμε στενά το δανειακό μας χαρτοφυλάκιο, όχι μόνο τους ευάλωτους τομείς όπως είναι τα καταναλωτικά δάνεια και τα στεγαστικά, αλλά και τα δάνεια μικρών, μικρομεσαίων και μεσαίων επιχειρήσεων",

Όσον αφορά στις καταθέσεις, τα στελέχη της Πειραιώς διευκρίνισε ότι δεν διαπιστώνεται στροφή προς το παρόν από τις καταθέσεις ταμειωτηρίου στις προθεσμιακές.

Ισχυρή ζήτηση για τα δάνεια του RRF

Ιδιαίτερη αναφορά έγινε και στους πόρους του RRF και τη σημαντική ζήτηση που υπάρχει για χορηγήσεις εκ μέρους των επιχειρήσεων.

Ήδη, έχουν δοθεί οι χορηγήσεις της πρώτης δόσης και βρίσκεται σε εξέλιξη η δεύτερη δόση της ευρωπαϊκής χρηματοδότησης.

"Επεξεργαζόμαστε projects 3,5 δισ. ευρώ τα οποία θα υπολογιστούν στα μεγέθη του 2023", αποκάλυψε ο κ. Μεγάλου.

Σε ό,τι αφορά, τέλος, στην κάλυψη των κεφαλαίων MREL, η διοίκηση εκτιμά ότι το χρονοδιάγραμμα έως το 2025 θα τηρηθεί πιστά και ήδη εξετάζει τις συνθήκες για την επόμενη ομολογιακή έκδοση η οποία ίσως πραγματοποιηθεί εντός Δεκεμβρίου, χωρίς ωστόσο να υπάρχει χρονικός περιορισμός. Capital.gr

• Εθνική Τράπεζα: Κοντά στην απόκτηση μειοψηφικού ποσοστού της Epsilon Net

Πολύ κοντά στην απόκτηση μειοψηφικού ποσοστού της Epsilon Net βρίσκεται η Εθνική Τράπεζα, καθώς οι σχετικές διαπραγματεύσεις φαίνεται πως βρίσκονται σε τελικό στάδιο.

Η κίνηση αυτή αποσκοπεί στην από κοινού δραστηριοποίηση των δύο πλευρών στο μέτωπο του fintech και των ηλεκτρονικών συναλλαγών, έτσι ώστε μέσα από τα προγράμματα της Epsilon Net να εκτελούνται τραπεζικές συναλλαγές με μεγαλύτερη ευκολία για τους πελάτες.

Το ποσοστό που θα αποκτήσει η Εθνική Τράπεζα στην εισηγμένη εταιρεία πληροφορικής αναμένεται να είναι μειοψηφικό, με πιθανότερο σενάριο την ολοκλήρωση της συναλλαγής μέσα στο επόμενο 15νθήμερο. Euro2day.gr

• ΤΕΡΝΑ ΕΝΕΡΓΕΙΑΚΗ: Συνέλευση των ομολογιούχων στις 22 Νοεμβρίου

Σύμφωνα με τους όρους 12.10 και 12.12 του Προγράμματος ΚΟΔ, το Διοικητικό Συμβούλιο της Τέρνα Ενεργειακής καλεί τους Ομολογιούχους σε Συνέλευση των Ομολογιούχων, την 22.11.2022, ημέρα Τρίτη, και ώρα 13:00, που θα διεξαχθεί στην έδρα του Εκπροσώπου των Ομολογιούχων «ΕΛΛΗΝΙΚΟ ΚΕΝΤΡΙΚΟ ΑΠΟΘΕΤΗΡΙΟ ΤΙΤΛΩΝ ΑΝΩΝΥΜΗ ΕΤΑΙΡΕΙΑ», επί της Λεωφόρου Αθηνών 110, Αθήνα 104 42, με δυνατότητα συμμετοχής των Ομολογιούχων από απόσταση σε πραγματικό χρόνο μέσω τηλεδιάσκεψης, σύμφωνα με τη διάταξη του άρθρου 125 παρ. 1 του Ν. 4548/2018, για συζήτηση και λήψη απόφασης επί του ακόλουθου θέματος της ημερήσιας διάταξης:

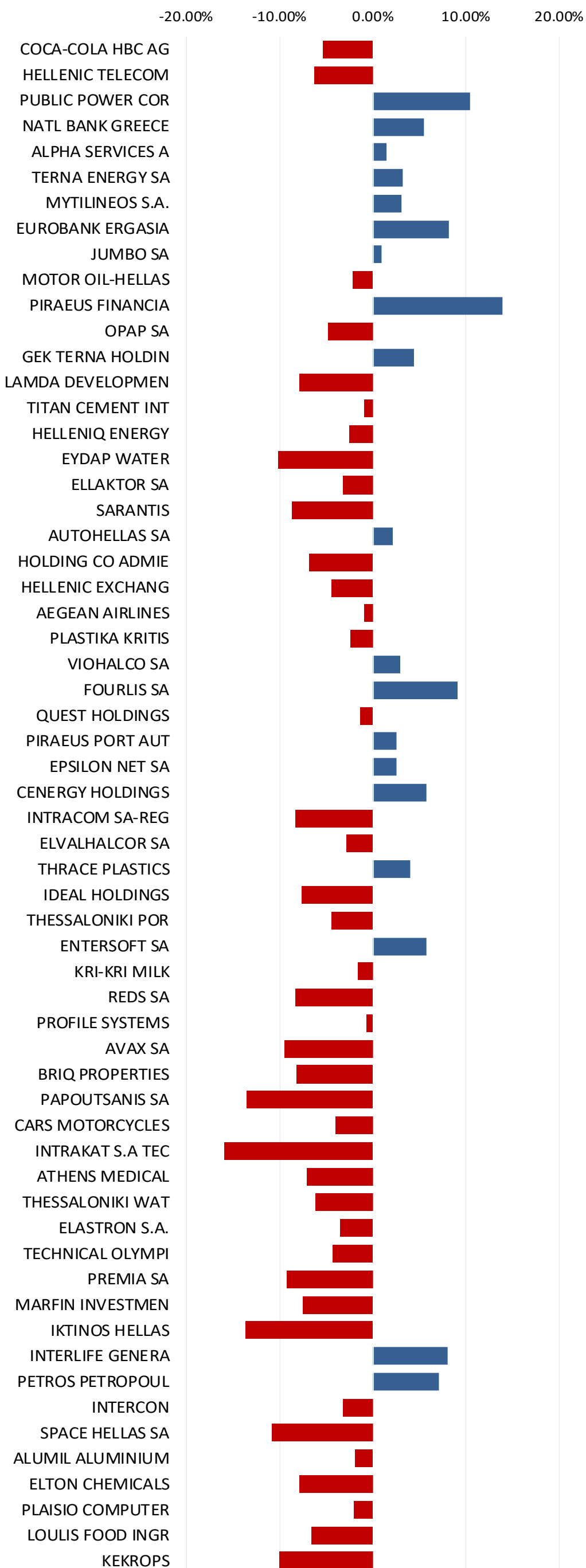
Μοναδικό θέμα: Έγκριση των Ομολογιούχων για την αλλαγή χρήσης ποσού €10.767.000 εκ των αντιληφθέντων κεφαλαίων ως εξής:

□ Βάσει του όρου 3.1 του Προγράμματος ΚΟΔ και του από 10.10.2019 Ενημερωτικού Δελτίου, το ποσό των €56.000.000 θα διατίθετο για την κατασκευή 14 αιολικών πάρκων στην Ελλάδα, συνολικής ισχύος 218 MW, από την Εγγυήτρια ή από θυγατρικές της Εγγυήτριας (είτε μέσω ενδοομιλικού δανεισμού από την Εγγυήτρια προς τις θυγατρικές είτε μέσω αύξησης μετοχικού κεφαλαίου στις θυγατρικές από την Εγγυήτρια) κατά την περίοδο 2019-2022. Ειδικότερα, το ποσό των €10.767.000 θα διατίθετο για την κατασκευή από την Εγγυήτρια τεσσάρων (4) αιολικών πάρκων (Ευρυτανία) στην Περιφέρεια Στερεάς Ελλάδας (πρώην Ν. Ευρυτανίας και Φθιώτιδας) με συνολική εγκατεστημένη ισχύ 66,6 MW.

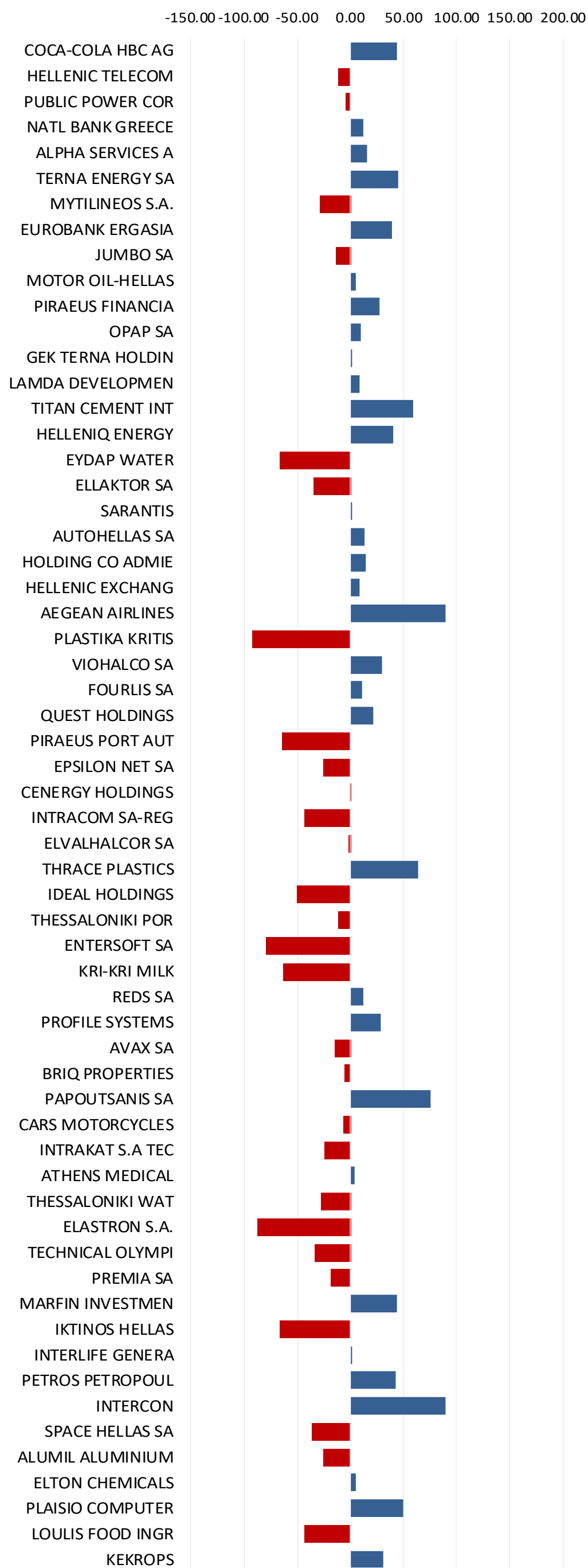
□ Η ζητούμενη έγκριση των Ομολογιούχων αφορά τη διέγερση και παράταση διάρκειας της χρήσης του ως άνω ποσού των €10.767.000, ώστε αυτό να διατεθεί για την κατασκευή από θυγατρικές της Εγγυήτριας αιολικών πάρκων στην ευρύτερη ελληνική επικράτεια μέχρι την 31.3.2023. Συνακόλουθα ζητείται η έγκριση των Ομολογιούχων για την τροποποίηση του όρου 3.1 του Προγράμματος ΚΟΔ ως εξής: «3.1 Το προϊόν του Ομολογιακού Δανείου θα χρησιμοποιηθεί όπως αναλυτικά περιγράφεται στην ενότητα «Λόγοι Έκδοσης του ΚΟΔ και Προορισμός Κεφαλαίων» του Ενημερωτικού Δελτίου, σε συνδυασμό με την από [...] απόφαση της Συνέλευσης των Ομολογιούχων».

Σε περίπτωση μη επίτευξης της προβλεπόμενης στο Πρόγραμμα ΚΟΔ απαρτίας, οι Ομολογιούχοι καλούνται σε επαναληπτική Συνέλευση Ομολογιούχων, η οποία ομοίως θα διεξαχθεί με τον ίδιο τρόπο, δηλαδή στην έδρα του Εκπροσώπου των Ομολογιούχων με τη δυνατότητα συμμετοχής των Ομολογιούχων από απόσταση σε πραγματικό χρόνο μέσω τηλεδιάσκεψης, την 25.11.2022, ημέρα Παρασκευή και ώρα 13:00, για συζήτηση και λήψη απόφασης επί του μοναδικού θέματος της ημερήσιας διάταξης, χωρίς δημοσίευση νεότερης πρόσκλησης. Euro2day.gr

Rel 1mo ret



Volume D% 5_20 days



Large & Mid Cap Universe

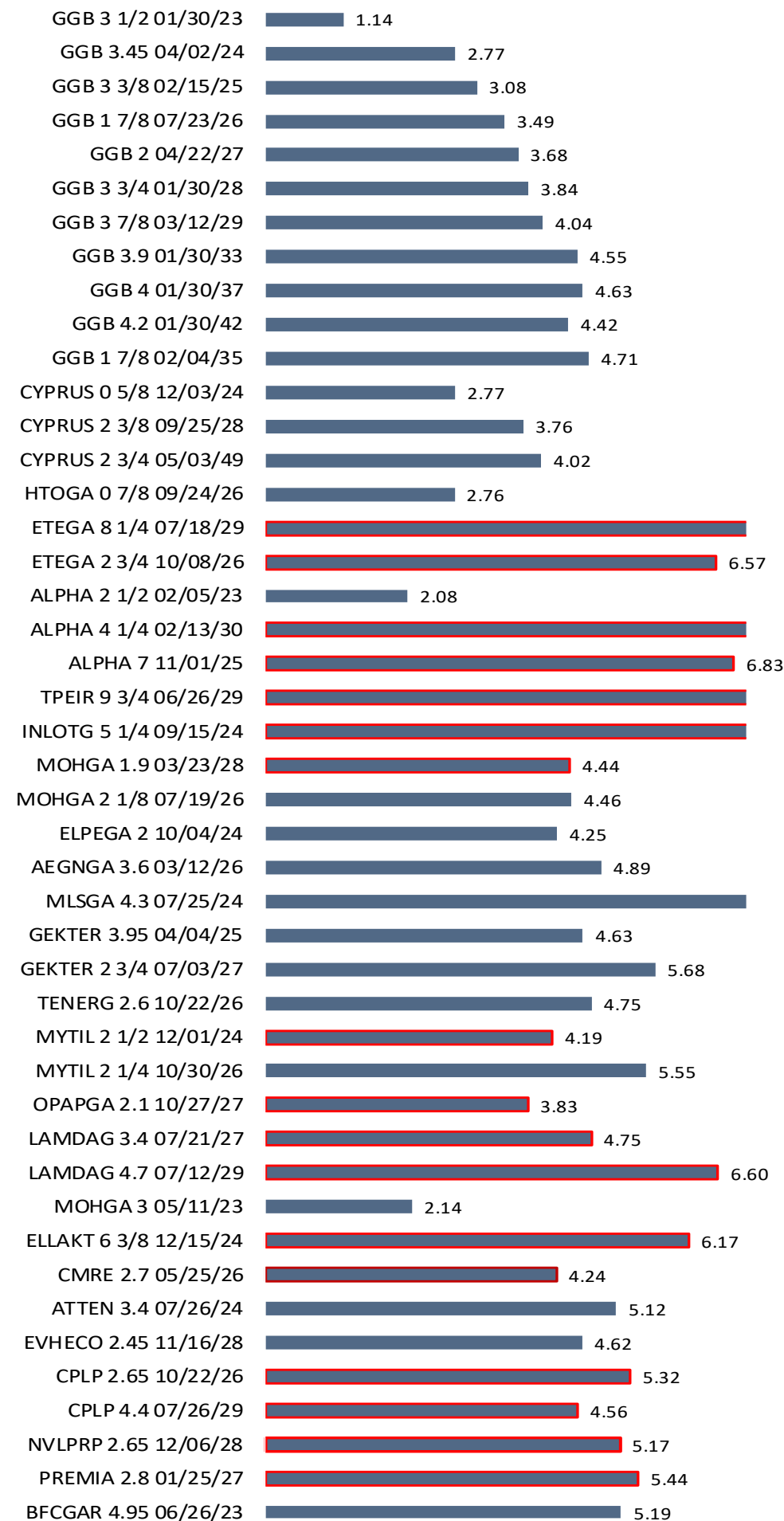
ASE Index	YTD %	3m %	1m %							14 November 2022				
	0.50	2.56	8.13	Leon Depolas Large & Mid Cap Universe	Price (€)	M.Cap (€000)	Consensus TP (€)	Consensus change 4w	Consensus change 6m	P/E (x) 2022E	EV / EBITDA 2022E	3y Sales Growth Geometric mean %	Y-T-D (%)	3M (%)
ALPHA SERVICES AND HOI	0.97	2,286,379	1.38	0.07	0.09	6.6x						-6.7	-9.56	3.27
PIRAEUS FINANCIAL HOLD	1.38	1,731,133	1.87	0.00	0.46	3.3x						4.9	7.33	29.09
EUROBANK ERGASIAS SEF	1.075	3,987,349	1.38		-0.17	4.6x						-2.1	20.60	11.98
NATIONAL BANK OF GREE	3.844	3,516,165	4.55		0.14	5.2x						11.1	31.11	14.75
HELLENIC EXCHANGES - A	3.18	191,907				20.3x	8.2x					10.8	-14.29	-3.64
COCA-COLA HBC AG-DI	23.50	8,610,924	27.39	0.06		14.7x	7.9x					2.5	-19.70	-2.77
HELLENIC TELECOMMUN (15.63	7,003,813	18.89		0.07	12.7x	5.5x					-3.9	-3.84	-5.50
OPAP SA	12.80	4,516,560	16.22	-0.15	-0.15	11.6x	6.6x					5.2	9.41	-0.99
AEGEAN AIRLINES	5.05	455,344	6.70		0.57	10.6x	3.6x					-17.1	5.10	-5.61
TITAN CEMENT INTERNAT	11.70	916,408	17.30	-0.15	-0.57	9.8x	6.1x					4.8	-9.34	-3.94
HELLENIQ ENERGY HOLDII	6.85	2,093,601	8.26	0.18	0.40	2.9x	3.0x					-1.9	10.13	12.72
MOTOR OIL (HELLAS) SA	17.70	1,960,859	22.95			2.5x	2.5x					2.5	28.73	1.26
JUMBO SA	14.92	2,030,015	18.60		0.22	11.1x	6.1x					3.4	24.74	-1.97
FOURLIS SA	3.00	156,276	5.47	0.20	0.20							-0.7	-22.08	-5.36
SARANTIS SA	6.21	433,939	7.23		0.60	13.1x	8.2x					5.9	-30.22	-7.73
MYTILINEOS S.A.	16.99	2,427,721	25.48			6.3x	5.2x					20.4	12.29	7.33
PUBLIC POWER CORP	6.32	2,414,240	12.98									6.4	-32.77	5.77
ELLAKTOR SA	1.69	589,141										-21.0	30.25	-9.32
GEK TERNA HOLDING REA	9.67	1,000,103	13.77									-6.6	2.98	3.08
TERNA ENERGY SA	19.25	2,230,210	21.13									11.6	41.75	13.84
THESSALONIKI PORT AUTI	24.00	241,920										10.0	-4.38	-5.88
PIRAEUS PORT AUTHORIT	16.40	410,000										5.1	-4.76	2.50
ATHENS WATER SUPPLY &	7.15	761,475										3.8	-8.45	-7.01
QUEST HOLDINGS SA	4.40	471,780										24.0	-29.56	4.27
HOLDING CO ADMIE IPTO	1.66	385,120	3.40										-31.26	-7.98
KRI-KRI MILK INDUSTRY S	5.76	190,455										12.6	-32.24	-0.19
Average						9.0x	5.7x					3.4		
Average wo Banks						10.5x						3.7		

Source: Leon Depolas Research, Bloomberg (estimates)

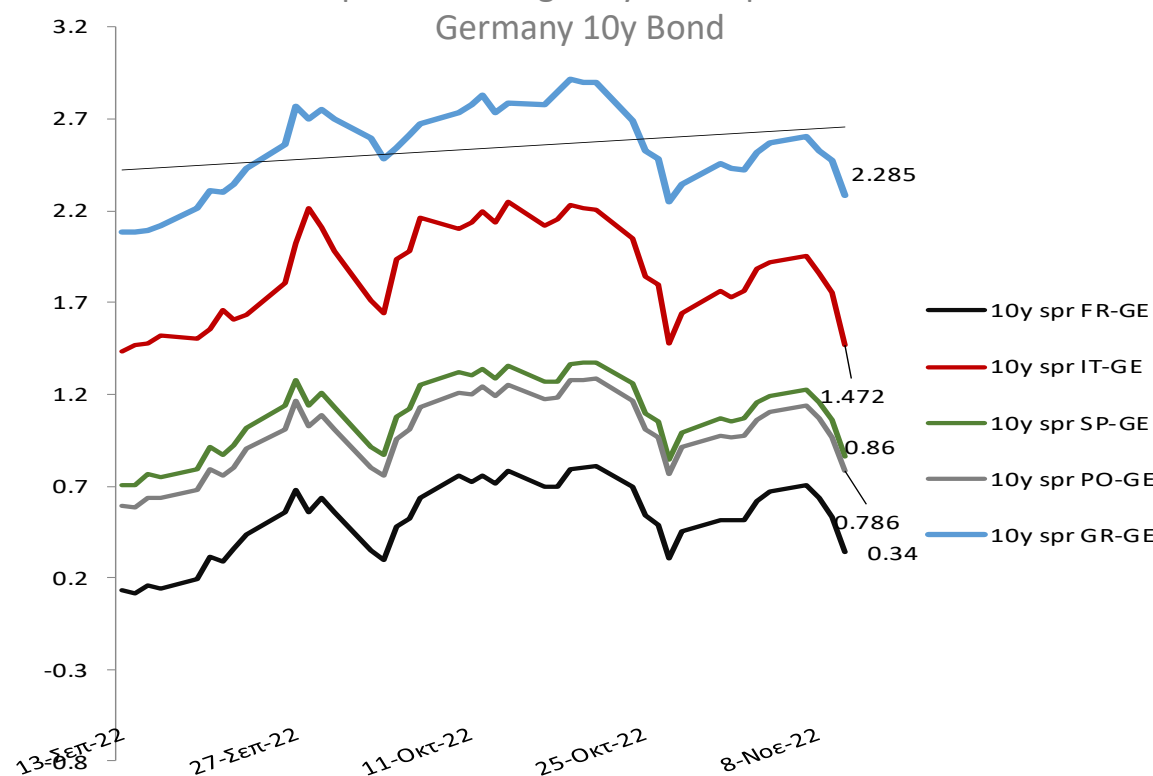
Ομόλογα

Name	Security	Accrued Interest	Last Close Price	Mid Yield to Maturity %	Yield to Next Call %
HELLENIC REPUBLI	GGB 3 1/2 01/30/23	2.78	100.48	1.14	
HELLENIC REPUBLI	GGB 3.45 04/02/24	2.16	100.90	2.77	
HELLENIC REPUBLI	GGB 3 3/8 02/15/25	2.53	100.61	3.08	
HELLENIC REPUBLI	GGB 1 7/8 07/23/26	0.60	94.50	3.49	
HELLENIC REPUBLI	GGB 2 04/22/27	1.14	93.22	3.68	
HELLENIC REPUBLI	GGB 3 3/4 01/30/28	2.98	99.59	3.84	
HELLENIC REPUBLI	GGB 3 7/8 03/12/29	2.64	99.05	4.04	
HELLENIC REPUBLI	GGB 3.9 01/30/33	3.10	94.79	4.55	
HELLENIC REPUBLI	GGB 4 01/30/37	3.18	93.54	4.63	
HELLENIC REPUBLI	GGB 4.2 01/30/42	3.34	97.20	4.42	
HELLENIC REPUBLI	GGB 1 7/8 02/04/35	1.46	74.08	4.71	
REP OF CYPRUS	CYPRUS 0 5/8 12/03/24	0.60	95.79	2.77	
REP OF CYPRUS	CYPRUS 2 3/8 09/25/28	0.34	92.84	3.76	
REP OF CYPRUS	CYPRUS 2 3/4 05/03/49	1.48	79.49	4.02	
OTE PLC	HTOGA 0 7/8 09/24/26	0.13	93.21	2.76	
NATL BK GREECE	ETEGA 8 1/4 07/18/29	2.73	99.72	10.38	8.39
NATL BK GREECE	ETEGA 2 3/4 10/08/26	0.29	89.88	6.57	6.71
ALPHA BANK	ALPHA 2 1/2 02/05/23	1.95	100.08	2.08	
ALPHA SRV HLD	ALPHA 4 1/4 02/13/30	3.21	82.62	9.59	13.74
ALPHA BANK	ALPHA 7 11/01/25	0.29	100.38	6.83	6.78
PIRAEUS	TPEIR 9 3/4 06/26/29	3.82	97.34	12.40	11.57
INTRALOT CAPITAL	INLOTG 5 1/4 09/15/24	0.89	91.08	10.73	441.94
MOTOR OIL-HELLAS	MOHGA 1.9 03/23/28	0.29	87.87	4.44	13.17
MOTOR OIL-HELLAS	MOHGA 2 1/8 07/19/26	0.69	92.15	4.46	
HELLENIC PETRO	ELPEGA 2 10/04/24	0.24	95.96	4.25	
AEGEAN AIRLINES	AEGNGA 3.6 03/12/26	0.65	96.02	4.89	
MLS INNOVATION	MLSGA 4.3 07/25/24	0.26	74.00	23.09	
GEK TERNA	GEKTER 3.95 04/04/25	0.47	98.49	4.63	
GEK TERNA	GEKTER 2 3/4 07/03/27	1.03	88.15	5.68	
TERNA ENERGY	TENERG 2.6 10/22/26	0.17	92.08	4.75	
MYTILINEOS FIN	MYTIL 2 1/2 12/01/24	1.15	96.73	4.19	4.73
MYTILINEOS SA	MYTIL 2 1/4 10/30/26	0.10	88.42	5.55	
OPAP SA	OPAPGA 2.1 10/27/27	0.12	92.17	3.83	23.54
LAMDA DEV	LAMDAG 3.4 07/21/27	1.11	94.29	4.75	36.12
LAMDA DEV	LAMDAG 4.7 07/12/29	1.66	89.75	6.60	12.18
CORAL AE OIL CHE	MOHGA 3 05/11/23	0.04	99.84	2.14	
ELLAKTOR VALUE	ELLAKT 6 3/8 12/15/24	2.67	100.38	6.17	41.17
COSTAMARE PART	CMRE 2.7 05/25/26	1.31	94.94	4.24	15.91
ATTICA HOLDINGS	ATTEN 3.4 07/26/24	1.07	97.66	5.12	
ELVALHALCOR HELL	EVHECO 2.45 11/16/28	0.00	88.60	4.62	11.46
CLPL SHIPPING	CPLP 2.65 10/22/26	0.17	90.50	5.32	15.32
CLPL SHIPPING	CPLP 4.4 07/26/29	1.38	99.09	4.56	5.48
NOVAL PROPERTY	NVLPRP 2.65 12/06/28	2.54	86.88	5.17	10.04
PREMIA SA	PREMIA 2.8 01/25/27	0.89	88.31	5.44	10.27
B&F COMM GAR IND	BFCGAR 4.95 06/26/23	1.97	100.00	5.19	

Mid Yield to Maturity %



European Sovereign 10y Y
Germany 10y Bond



Γενικός Όρος περί αποποίησης ευθύνης (disclaimer):

Η παρούσα έκθεση έχει συνταχθεί και εκδοθεί από Depolas Investment Services, η οποία εποπτεύεται από την Ελληνική Επιτροπή Κεφαλαιαγοράς (Αρ. Αδείας 65/1991) και υπόκειται στους κανόνες συμπεριφοράς που ισχύουν για τις εταιρείες παροχής επενδυτικών υπηρεσιών (ΕΠΕΥ), όπως ορίζει η ελληνική νομοθεσία. Η έκθεση αυτή έχει εκδοθεί από την Depolas Investment Services και δεν επιτρέπεται να αναπαραχθεί με οποιοδήποτε τρόπο ή να παρέχεται σε οποιοδήποτε άλλο πρόσωπο. Κάθε πρόσωπο που λαμβάνει αντίγραφο της παρούσας, δια της αποδοχής της, δεσμεύεται και συμφωνεί ότι δεν θα το διανείμει ή δεν θα το διαθέσει σε οποιοδήποτε άλλο πρόσωπο. Οι πληροφορίες που περιέχονται στο παρόν έχουν ληφθεί από πηγές που θεωρούνται αξιόπιστες αλλά η Depolas Investment Services δεν τις έχει επαληθεύσει. Καμία ρητή ή σιωπηρή δέσμευση ή εγγύηση δεν παρέχεται ως προς την ακρίβεια, πληρότητα, ορθότητα καθώς και το επίκαιρο της αξιοπιστίας των πληροφοριών ή απόψεων που περιέχονται στο παρόν, το σύνολο των οποίων μπορεί να αλλάξει χωρίς προειδοποίηση. Καμία ευθύνη δεν αναλαμβάνεται από την Depolas Investment Services ή από οποιοδήποτε από τους διευθυντές, υπαλλήλους της, σε σχέση με το υπόλοιπο περιεχόμενο της παρούσας έκθεσης. Η έκθεση αυτή δεν αποτελεί προσφορά για αγορά ή πώληση ή πρόσκληση ή πρόταση προσφοράς για αγορά ή πώληση κινητών αξιών που αναφέρονται στο παρόν. Η Depolas Investment Services και τα τυχόν σχετιζόμενα με αυτή πρόσωπα ενδέχεται να κατέχουν θέσεις και να επηρεάζουν τις συναλλαγές σε τίτλους εταιριών που αναφέρονται στο παρόν. Η Depolas Investment Services και ένα πρόσωπο ή πρόσωπα συνδεόμενα με την εταιρεία μπορούν ενίοτε να ενεργούν για λογαριασμό τους σε συναλλαγές που είναι αντικείμενο έρευνας και αναφέρονται στις σχετικές εκθέσεις. Η Depolas Investment Services ενδέχεται να συναλλάσσεται και να επιδιώξει να συναλλάσσεται με τις εταιρείες που καλύπτονται στις εκθέσεις έρευνας. Ως εκ τούτου, οι επενδυτές πρέπει να γνωρίζουν ότι ενδέχεται να υπάρχει σύγκρουση συμφερόντων σε σχέση με την επιχείρηση, η οποία θα μπορούσε να επηρεάσει την αμεροληψία της παρούσας έκθεσης. Οι επενδυτές θα πρέπει να θεωρήσουν την έκθεση ως ένα μόνο παράγοντα για τη λήψη των αποφάσεων σε σχέση με τις επενδύσεις τους. Η επένδυση που εξετάζεται στην παρούσα έκθεση ενδέχεται να είναι ακατάλληλη για τους επενδυτές, ανάλογα με τους ειδικούς στόχους τους για επενδύσεις και την οικονομική τους θέση.

Κατά την ημερομηνία έκδοσης της παρούσας έκθεσης (που αναφέρεται στην πρώτη σελίδα της έκθεσης), η Depolas Investment Services ενεργεί ως ειδικός διαπραγματευτής για εισηγμένους τίτλους στο Χ.Α. που αναφέρονται στο site www.athexgroup.gr

Κατά την ημερομηνία έκδοσης της παρούσας έκθεσης (που αναφέρεται στην πρώτη σελίδα της έκθεσης), καμία από τις εταιρείες που αναφέρονται στην έκθεση αυτή δεν κατέχει περισσότερο από το 5% της Depolas Investment Services ή οποιαδήποτε από τις θυγατρικές της εταιρείες.

Η ΛΕΩΝ ΔΕΠΪΟΛΑΣ ΑΧΕΠΕΥ δεν έχει λάβει ούτε θα λάβει αμοιβή / αποζημίωση από την εταιρεία για την κατάρτιση της παρούσας έκθεσης.

Βεβαίωση Αναλυτή

Ο αναλυτής που είναι (εν όλω ή εν μέρει) υπεύθυνος για το περιεχόμενο αυτής της έκθεσης περί έρευνας στον τομέα των επενδύσεων, πιστοποιεί ότι όλες οι απόψεις σχετικά με τις εταιρείες και κινητές αξίες που περιέχονται στην παρούσα έκθεση αντικατοπτρίζουν με ακρίβεια τις προσωπικές απόψεις του αντίστοιχου συγγραφέα. Ο αναλυτής ή τουλάχιστον ένας από τους αναλυτές που αναφέρονται στην παρούσα έκθεση είναι πιστοποιημένοι ως «Αναλυτές Μετοχών και της Αγοράς» από την Ελληνική Επιτροπή Κεφαλαιαγοράς.



**Contact Details:
Depolas Investment Services**

1 Christou Lada Str., 10561, Athens

Tel: +30 2130998100

Fax: +30 210 3211618

Email: info@depolasaxe.gr

Web: www.depolas.gr