

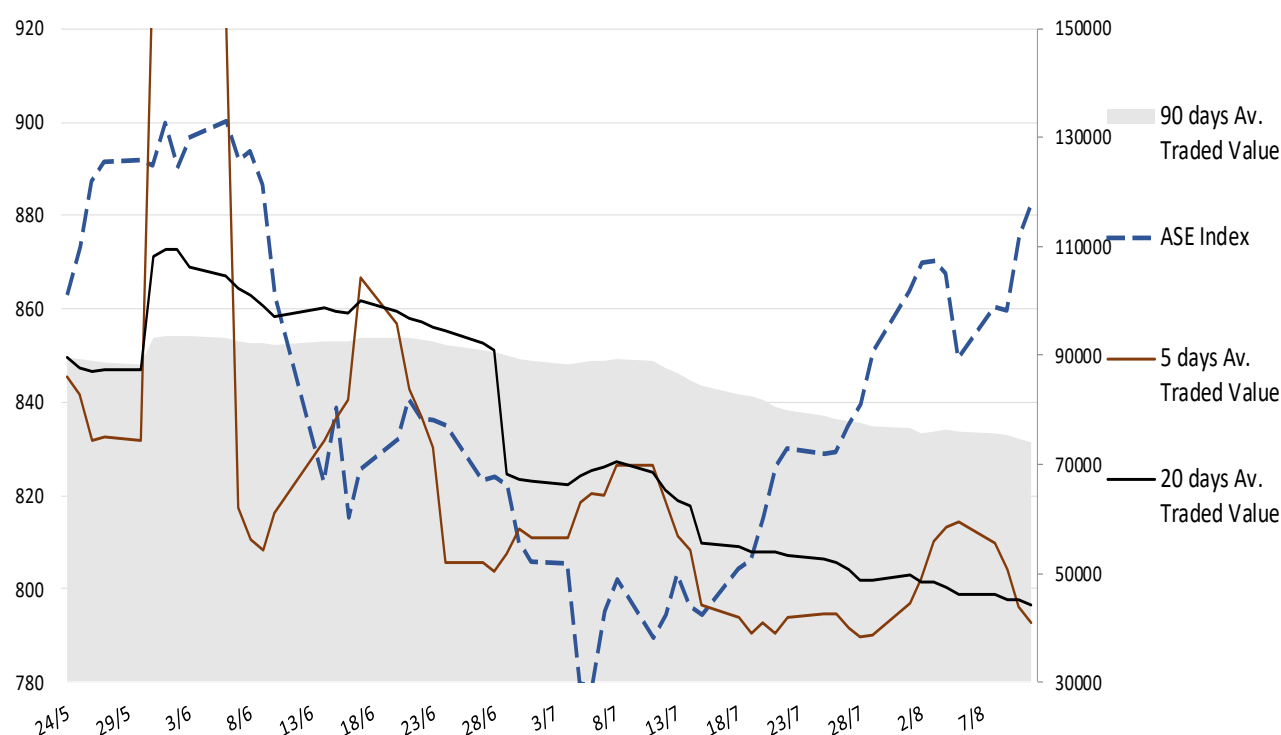
Σημείωμα

Σε θετικό έδαφος έκλεισε χθες ο ΓΔΧΑ με την στήριξη της ΕΕΕ, αλλά και η πλειοψηφία των ευρωπαϊκών μετοχικών δεικτών, ενώ στις ΗΠΑ οι μετοχές παρέδωσαν τα ενδοσυνεδριακά κέρδη. Στο εσωτερικό, οι όγκοι συναλλαγών κινούνται σε ιδιαίτερα χαμηλά επίπεδα και οδηγούν σε περισσότερο επισφαλείς εκτιμήσεις για την βραχυπρόθεσμη πορεία. Ενημερωτικά αναφέρουμε ότι η τριμηνιαία αναθεώρηση των δεικτών της MSCI δεν είχε αλλαγές για Ελλάδα. Δεν αναμένουμε ουσιαστική διαφοροποίηση σήμερα, αλλά δεδομένου ότι το ΧΑ είναι κλειστό την Δευτέρα ενδεχομένως να υπάρξει μερική αυτονόμηση του ΓΔΧΑ. Μεταξύ των σημαντικότερων μάκρο τα μεγέθη πληθωρισμού Ιουλίου σε Γαλλία, Ισπανία και ο δείκτης τιμών εισαγωγών Ιουλίου στις ΗΠΑ.

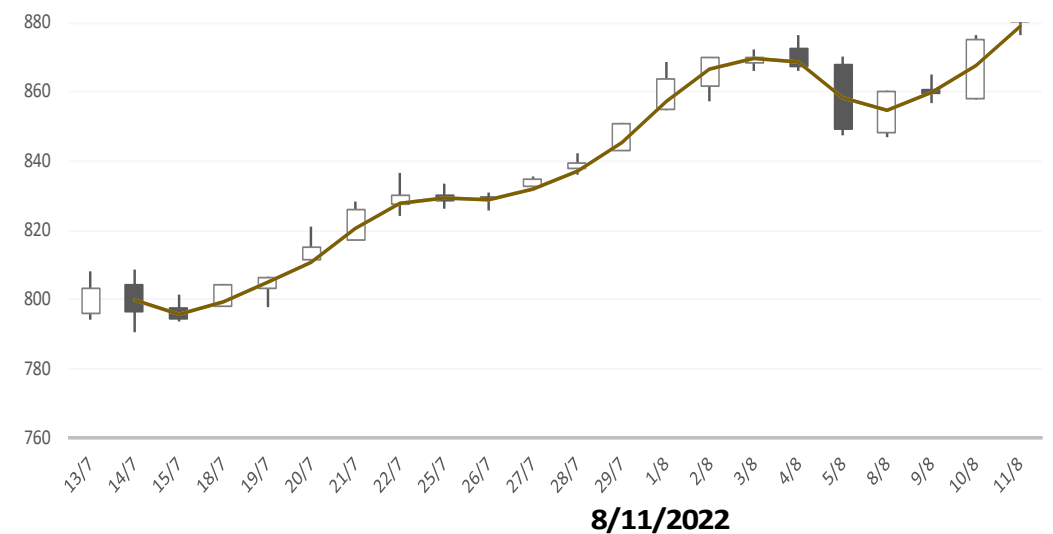
Gainers / Laggards FTSE/XA Large Cap

PIRAEUS FINANCI A	3.76%	AEGEAN AIRLINES	-1.12%
MYTILINEOS S.A.	2.92%	ELLAKTOR SA	-0.85%
COCA-COLA HBC AG	2.41%	HELLENIC TELECOM	-0.76%





ASE Index & 5d / 20d / 90d (000s €)
Average Daily Value Traded





ATHEX GEN INDEX










BloombergOr Last Close Δ% (YTD) Δ% (dod)

	GENERAL	ASE	882.8	-1.2%	+0.83%
	FTASE 25	FTASE	2,129.7	-0.9%	+0.96%
	FTSEM 40	FTSEM	1,397.1	-6.4%	+0.01%
	FTSEA 140	FTSEA	519.0	-3.2%	+0.92%




WORLD

	MSCI WORLD	MXWO	2,802.2	-13.3%	-0.04%
	MSCI EMERG	MXEF	1,014.3	-17.7%	+1.71%




EUROPE

	SXXP 600	SXXP	440.2	-9.8%	+0.06%
	DAX	DAX	13,694.5	-13.8%	-0.05%
	FTSE 100	UKX	7,465.9	+1.1%	-0.55%
	CAC 40	CAC	6,544.7	-8.5%	+0.33%
	PSI 20	PSI20	6,239.3	+12.0%	+0.47%
	IBEX 35	IBEX	8,380.0	-3.8%	+0.33%
	FTSEMIB	FTSEMIB	22,858.2	-16.4%	+0.69%


N. AMERICA

	DOW JONES	DJI	33,336.7	-8.3%	+0.08%
	NASDAQ	CCMP	12,779.9	-18.3%	-0.58%
	S&P 500	SPX	4,207.3	-11.7%	-0.07%




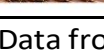
ASIA

	NIKKEI 225	NIKI	27,819.3	-3.4%	-0.66%
	SHENZ 300	SHSZN	4,193.5	-15.1%	+2.04%
	HANG SENG	HSI	20,082.4	-14.2%	+2.40%

FOREX

	EUR/USD		1.0320	-9.2%	+0.20%
---	---------	--	--------	-------	--------

COMMODITIES

	BRENT	BRENT	99.60	+28.1%	+2.26%
	CRUDE OIL	NYMEX	94.34	+25.4%	+2.6%
	GOLD	GOLDS	1,789.72	-2.2%	-0.15%
	SILVER	XAG	20.31	-12.9%	-1.35%
	Nat GAS	NG1	8.87	+137.9%	+8.2%
	ALUMIN	LMAHDY	2,524.45	-10.0%	+1.15%
	COPPER	HG1	370.65	-17.0%	+1.6%

Data from bloomberg as of time : 09:15 Greek Time

Εταιρικές Ανακοινώσεις

➤ Δεν υπάρχουν προγραμματισμένες εταιρικές ανακοινώσεις για σήμερα 12/08/2022.

Οικονομικό Ημερολόγιο

ΩΡΑ	ΧΩΡΑ – ΓΕΓΟΝΟΣ	ΠΡΟΒΛΕΨΗ	ΠΡΟΗΓΟΥΜΕΝΟ
09:00	Ηνωμένο Βασίλειο: ΑΕΠ (ετήσια) (Q2)	2,8%	8,7%
09:00	Ηνωμένο Βασίλειο: ΑΕΠ (τριμηνιαία) (Q2)	-0,2%	0,8%
09:45	Γαλλία: ΔTK μηνιαία βάση (μηνιαία) (Ιουλ)	0,3%	0,3%
10:00	Ισπανία: ΔTK μηνιαία βάση (μηνιαία) (Ιουλ)	-0.2%	-0.2%
15:30	ΗΠΑ: Δείκτης Τιμών Εισαγωγών (μηνιαία) (Ιουλ)	-1,0%	0,2%

Ειδησεογραφία

• Τράπεζα Πειραιώς: Στο 9,377% το ποσοστό της Helikon Investments

Η Πειραιώς Financial Holdings A.E. (η «Εταιρεία») ενημερώνει, κατ' εφαρμογή του Ν. 3556/2007 και κατόπιν της ληφθείσας την 10.08.2022 σχετικής γνωστοποίησης της Helikon Investments Limited λόγω γεγονότος που μεταβάλλει την κατανομή των δικαιωμάτων ψήφου, ότι η τελευταία κατέχει έμμεσα από 05.08.2022, μέσω του Helikon Long Short Equity Fund Master ICAV:

– 54.373.407 δικαιώματα ψήφου που αντιστοιχούν σε ισάριθμες κοινές, ονομαστικές, μετά ψήφου, άυλες μετοχές (ήτοι 4,348% επί του συνόλου δικαιωμάτων ψήφου της Εταιρείας) και

– 29.607.188 (ήτοι 2,368% επί του συνόλου των δικαιωμάτων ψήφου της Εταιρείας) και 33.271.381 (ήτοι 2,661% επί του συνόλου του δικαιωμάτων ψήφου της Εταιρείας) δικαιώματα ψήφου προερχόμενα από χρηματοπιστωτικά μέσα (cash settled equity swap), σύμφωνα με το αρ.11 παρ. 1β) του Ν. 3556/2007, ως ισχύει, με ημερομηνίες λήξης την 04.02.2025 και την 04.11.2024 αντίστοιχα.

Συνεπώς, τα δικαιώματα ψήφου που κατέχει έμμεσα η Helikon Investments Limited και προέρχονται από κοινές μετοχές και χρηματοπιστωτικά μέσα (cash settled equity swap) ανέρχονται συνολικά σε 117.251.976 ή σε ποσοστό 9,377% επί του συνόλου δικαιωμάτων ψήφου της Εταιρείας.

• BriQ: Πώληση εμπορικού καταστήματος στο Ρέθυμνο έναντι €1,3 εκατ.

Η BriQ Properties A.E.E.A.Π. ενημερώνει ότι σήμερα προχώρησε στην πώληση ενός εμπορικού καταστήματος ιδιοκτησίας της, επιφάνειας 782,31 τ.μ., που βρίσκεται επί της οδού Γιαμπουδάκη 8 στο Ρέθυμνο Κρήτης, έναντι τιμήματος € 1.350.000.

Η Εταιρεία θα καταγράψει στην τρέχουσα χρήση κέρδη από πώληση ακινήτου ύψους €140.000, ενώ θα συμπεριλάβει ποσό € 168.000 στα προς διανομή κέρδη.

Η Άννα Αποστολίδου, Διευθύνουσα Σύμβουλος της BriQ Properties A.E.E.A.Π., δήλωσε ότι η εν λόγω πώληση εμπίπτει στην επενδυτική στρατηγική της Εταιρείας, ενώ παράλληλα αποδεικνύει την ικανότητα της BriQ Properties να επενδύει σε ακίνητα που, εκτός από ικανοποιητική απόδοση, προσφέρουν και υπεραξία στους μετόχους της

Γενικός Όρος περί αποποίησης ευθύνης (disclaimer):

Η παρούσα έκθεση έχει συνταχθεί και εκδοθεί από Depolas Investment Services, η οποία εποπτεύεται από την Ελληνική Επιτροπή Κεφαλαιαγοράς (Αρ. Αδείας 65/1991) και υπόκειται στους κανόνες συμπεριφοράς που ισχύουν για τις εταιρείες παροχής επενδυτικών υπηρεσιών (ΕΠΕΥ), όπως ορίζει η ελληνική νομοθεσία. Η έκθεση αυτή έχει εκδοθεί από την Depolas Investment Services και δεν επιτρέπεται να αναπαραχθεί με οποιοδήποτε τρόπο ή να παρέχεται σε οποιοδήποτε άλλο πρόσωπο. Κάθε πρόσωπο που λαμβάνει αντίγραφο της παρούσας, δια της αποδοχής της, δεσμεύεται και συμφωνεί ότι δεν θα το διανείμει ή δεν θα το διαθέσει σε οποιοδήποτε άλλο πρόσωπο. Οι πληροφορίες που περιέχονται στο παρόν έχουν ληφθεί από πηγές που θεωρούνται αξιόπιστες αλλά η Depolas Investment Services δεν τις έχει επαληθεύσει. Καμία ρητή ή σιωπηρή δέσμευση ή εγγύηση δεν παρέχεται ως προς την ακρίβεια, πληρότητα, ορθότητα καθώς και το επίκαιρο της αξιοπιστίας των πληροφοριών ή απόψεων που περιέχονται στο παρόν, το σύνολο των οποίων μπορεί να αλλάξει χωρίς προειδοποίηση. Καμία ευθύνη δεν αναλαμβάνεται από την Depolas Investment Services ή από οποιοδήποτε από τους διευθυντές, υπαλλήλους της, σε σχέση με το υπόλοιπο περιεχόμενο της παρούσας έκθεσης. Η έκθεση αυτή δεν αποτελεί προσφορά για αγορά ή πώληση ή πρόσκληση ή πρόταση προσφοράς για αγορά ή πώληση κινητών αξιών που αναφέρονται στο παρόν. Η Depolas Investment Services και τα τυχόν σχετιζόμενα με αυτή πρόσωπα ενδέχεται να κατέχουν θέσεις και να επηρεάζουν τις συναλλαγές σε τίτλους εταιριών που αναφέρονται στο παρόν. Η Depolas Investment Services και ένα πρόσωπο ή πρόσωπα συνδεόμενα με την εταιρεία μπορούν ενίοτε να ενεργούν για λογαριασμό τους σε συναλλαγές που είναι αντικείμενο έρευνας και αναφέρονται στις σχετικές εκθέσεις. Η Depolas Investment Services ενδέχεται να συναλλάσσεται και να επιδιώξει να συναλλάσσεται με τις εταιρείες που καλύπτονται στις εκθέσεις έρευνας. Ως εκ τούτου, οι επενδυτές πρέπει να γνωρίζουν ότι ενδέχεται να υπάρχει σύγκρουση συμφερόντων σε σχέση με την επιχείρηση, η οποία θα μπορούσε να επηρεάσει την αμεροληψία της παρούσας έκθεσης. Οι επενδυτές θα πρέπει να θεωρήσουν την έκθεση ως ένα μόνο παράγοντα για τη λήψη των αποφάσεων σε σχέση με τις επενδύσεις τους. Η επένδυση που εξετάζεται στην παρούσα έκθεση ενδέχεται να είναι ακατάλληλη για τους επενδυτές, ανάλογα με τους ειδικούς στόχους τους για επενδύσεις και την οικονομική τους θέση.

Κατά την ημερομηνία έκδοσης της παρούσας έκθεσης (που αναφέρεται στην πρώτη σελίδα της έκθεσης), η Depolas Investment Services ενεργεί ως ειδικός διαπραγματευτής για εισηγμένους τίτλους στο Χ.Α. που αναφέρονται στο site www.athexgroup.gr

Κατά την ημερομηνία έκδοσης της παρούσας έκθεσης (που αναφέρεται στην πρώτη σελίδα της έκθεσης), καμία από τις εταιρείες που αναφέρονται στην έκθεση αυτή δεν κατέχει περισσότερο από το 5% της Depolas Investment Services ή οποιαδήποτε από τις θυγατρικές της εταιρείες.

Η ΛΕΩΝ ΔΕΠΪΟΛΑΣ ΑΧΕΠΕΥ δεν έχει λάβει ούτε θα λάβει αμοιβή / αποζημίωση από την εταιρεία για την κατάρτιση της παρούσας έκθεσης.

Βεβαίωση Αναλυτή

Ο αναλυτής που είναι (εν όλω ή εν μέρει) υπεύθυνος για το περιεχόμενο αυτής της έκθεσης περί έρευνας στον τομέα των επενδύσεων, πιστοποιεί ότι όλες οι απόψεις σχετικά με τις εταιρείες και κινητές αξίες που περιέχονται στην παρούσα έκθεση αντικατοπτρίζουν με ακρίβεια τις προσωπικές απόψεις του αντίστοιχου συγγραφέα. Ο αναλυτής ή τουλάχιστον ένας από τους αναλυτές που αναφέρονται στην παρούσα έκθεση είναι πιστοποιημένοι ως «Αναλυτές Μετοχών και της Αγοράς» από την Ελληνική Επιτροπή Κεφαλαιαγοράς.

**Contact Details:
Depolas Investment Services**

1 Christou Lada Str., 10561, Athens

Tel: +30 2130998100

Fax: +30 210 3211618

Email: info@depolasaxe.gr

Web: www.depolas.gr