

Σημείωμα

Ο Γενικός Δείκτης (ΓΔ) του ΧΑ έκλεισε 1,76% υψηλότερα στις 934,61 μονάδες χθες.

Οι τράπεζες συνέχισαν την ανοδική τους πορεία – με τον κλαδικό δείκτη να κερδίζει 2,78% – συνοδευόμενες από τον ΟΠΑΠ (+2,94%) και τη Jumbo (+3,65%).

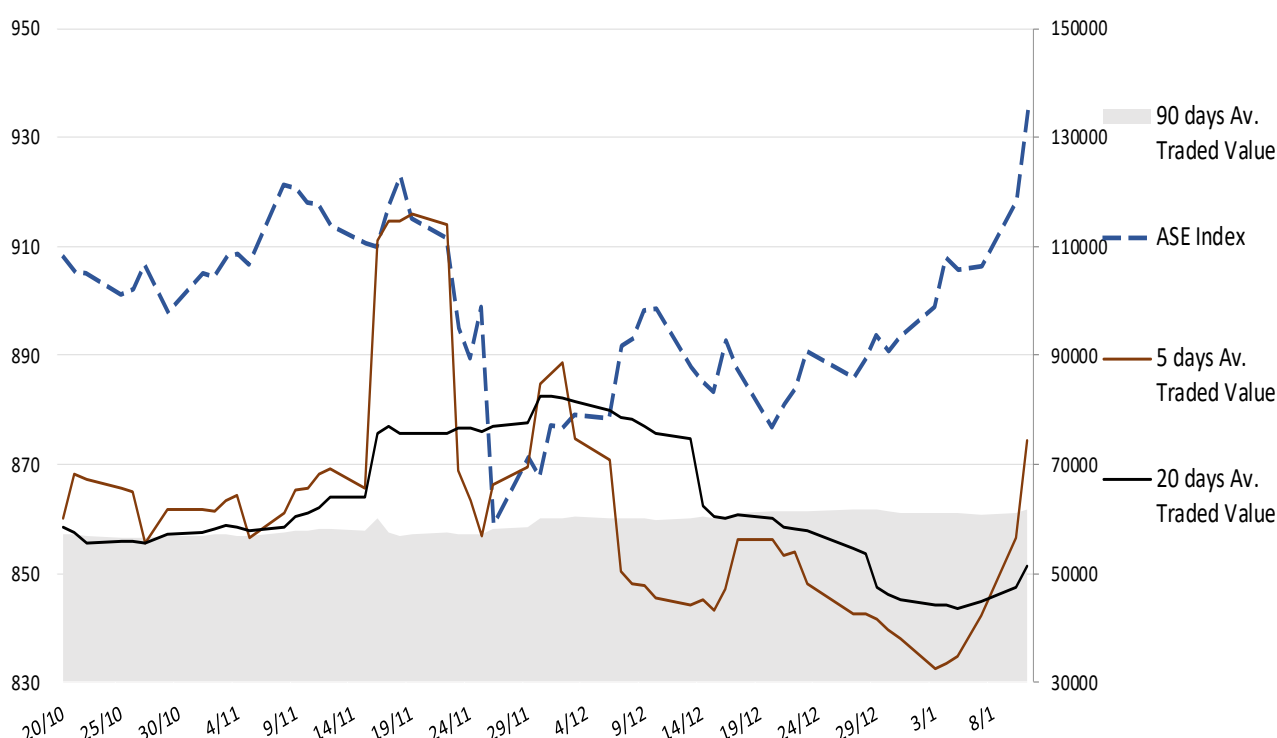
Κατά τη διάρκεια της συνεδρίασης ο Γενικός Δείκτης ξεπέρασε το ενδοσυνεδριακό υψηλό για το 2021 – στις 931,94 μονάδες που σημειώθηκε στις 31/8/2021.

Η ανοδική διαφυγή του δείκτη από τη συσσώρευση των τελευταίων μηνών θα μπορούσε να τον οδηγήσει σε υψηλότερα επίπεδα.

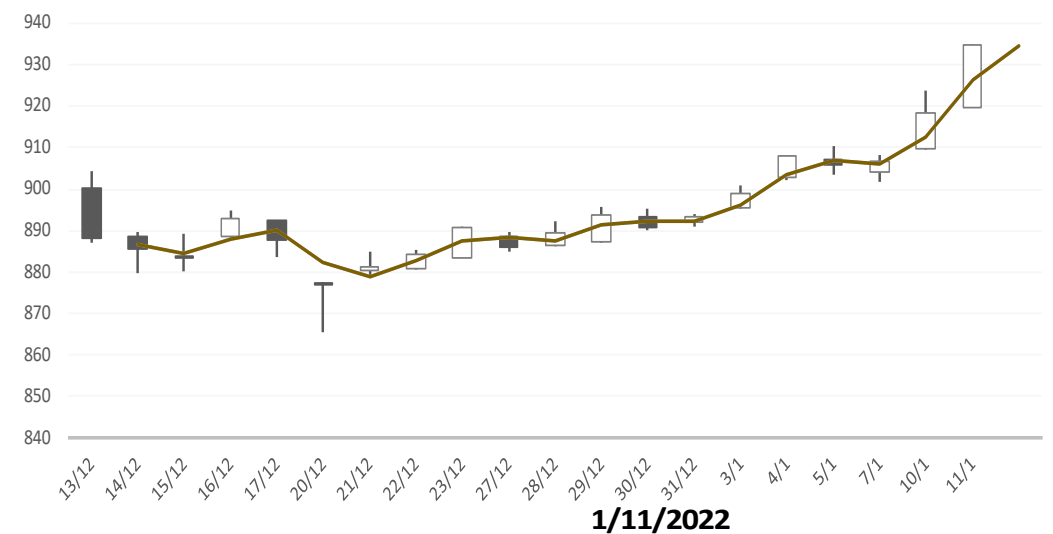
Gainers / Laggards FTSE/XA Large Cap

ALPHA SERVICES A	4.24%	EYDAP WATER	-0.90%
JUMBO SA	3.65%	FOURLIS SA	-0.73%
ELLAKTOR SA	3.52%	TERNA ENERGY SA	-0.15%





ASE Index & 5d / 20d / 90d (000s €)
Average Daily Value Traded





ATHEX GEN INDEX










BloombergOr Last Close Δ% (YTD) Δ% (dod)

	GENERAL	ASE	934.6	+4.6%	+1.76%
	FTASE 25	FTASE	2,261.3	+5.2%	+2.10%
	FTSEM 40	FTSEM	1,535.7	+2.9%	+1.20%
	FTSEA 140	FTSEA	563.4	+5.1%	+1.87%




WORLD

	MSCI WORLD	MXWO	3,193.4	-1.2%	+0.86%
	MSCI EMERG	MXEF	1,243.0	+0.9%	+0.87%




EUROPE

	SXXP 600	SXXP	483.1	-1.0%	+0.84%
	DAX	DAX	15,941.8	+0.4%	+1.10%
	FTSE 100	UKX	7,491.4	+1.4%	+0.62%
	CAC 40	CAC	7,183.4	+0.4%	+0.95%
	PSI 20	PSI20	5,641.7	+1.3%	+1.33%
	IBEX 35	IBEX	8,755.9	+0.5%	+0.56%
	FTSEMIB	FTSEMIB	27,535.5	+0.7%	+0.66%


N. AMERICA

	DOW JONES	DJI	36,252.0	-0.2%	+0.51%
	NASDAQ	CCMP	15,153.5	-3.1%	+1.41%
	S&P 500	SPX	4,713.1	-1.1%	+0.92%







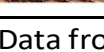
ASIA

	NIKKEI 225	NIKI	28,222.5	-2.0%	-0.90%
	SHENZ 300	SHSZN	4,797.8	-2.9%	-0.96%
	HANG SENG	HSI	23,739.1	+1.5%	-0.03%

FOREX

	EUR/USD		1.1367	-0.0%	+0.36%
---	---------	--	--------	-------	--------

COMMODITIES

	BRENT	BRENT	83.72	+7.6%	+3.52%
	CRUDE OIL	NYMEX	81.22	+8.0%	+3.8%
	GOLD	GOLDS	1,821.60	-0.4%	+1.11%
	SILVER	XAG	22.78	-2.3%	+1.40%
	Nat GAS	NG1	4.25	+13.9%	+4.2%
	ALUMIN	LMAHDY	2,959.25	+5.5%	+1.36%
	COPPER	HG1	442.90	-0.8%	+1.8%

Data from bloomberg as of time : 09:15 Greek Time

Εταιρικές Ανακοινώσεις

- Οι μετοχές της εταιρίας «ALPHA TRUST ΑΝΔΡΟΜΕΔΑ Α.Ε.Ε.Χ.» είναι διαπραγματεύσιμες στο Χρηματιστήριο Αθηνών χωρίς το προμέρισμα χρήσης 2021, €0,1275810501 ανά μετοχή (καθαρό ποσό).

Οικονομικό Ημερολόγιο

ΩΡΑ	ΧΩΡΑ – ΓΕΓΟΝΟΣ	ΠΡΟΒΛΕΨΗ	ΠΡΟΗΓΟΥΜΕΝΟ
12:00	Ευρωζώνη: Βιομηχανική Παραγωγή (μηνιαία) (Nov)	0,5%	1,1%
15:30	ΗΠΑ: Βασικός Δείκτης Τιμών Καταναλωτή (μηνιαία) (Dec)	0,5%	0,5%
17:30	ΗΠΑ: Απογραφή Αργού Πετρελαίου	-1,950M	-2,144M

Ειδησεογραφία

Αβγάτισαν τα... πράσινα δάνεια της Εθνικής Τράπεζας

Με πιστωτική επέκταση και διευρυμένη «πίτα» εξυπηρετούμενων δανείων έκλεισε το 2021 η Εθνική Τράπεζα, χάρη στην αύξηση των καθαρών χορηγήσεων και στους καρπούς της πολιτικής μακροχρόνιων ρυθμίσεων, υπερβαίνοντας τις δυσκολίες, που προκάλεσαν οι υψηλές αποπληρωμές και το πρόγραμμα επιθετικής εξυγίανσης του ισολογισμού της.

Σύμφωνα με πληροφορίες, οι καθαρές χορηγήσεις δανείων της Εθνικής αυξήθηκαν, το 2021, κατά περίπου 1,1 δισ. ευρώ, επίδοση που ήλθε, στο σύνολό της, από τα δάνεια προς μεγάλες και μικρομεσαίες επιχειρήσεις, ενώ τα δάνεια λιανικής (στεγαστικά, καταναλωτικά, μικρών επιχειρήσεων) διαμορφώθηκαν στα ίδια επίπεδα με αυτά του τέλους 2020.

Η εκρηκτική αύξηση στο υπόλοιπο χορηγήσεων ήρθε κατά το τελευταίο τρίμηνο του έτους. Ως τις 30/9/21, σε καθαρή βάση (νέες εκταμιεύσεις μείον αποπληρωμές), το υπόλοιπο των χορηγήσεων είχε αυξηθεί κατά 400 εκατ. ευρώ. Κατά τη διάρκεια του τελευταίου τριμήνου, οι καθαρές χορηγήσεις αυξήθηκαν, σύμφωνα με στελέχη της Εθνικής, κατά περίπου 700 εκατ. ευρώ καθώς μειώθηκε αισθητά ο ρυθμός των αποπληρωμών και σημειώθηκε σημαντική αύξηση στις νέες εκταμιεύσεις.

Τα νέα δάνεια χορηγήθηκαν κυρίως σε μικρομεσαίες επιχειρήσεις, συμβάλλοντας στη συγκράτηση του μέσου περιθωρίου και στη βελτίωση της διασποράς του χαρτοφυλακίου χορηγήσεων.

Αν οι παραπάνω πληροφορίες επιβεβαιωθούν, η Εθνική παρέμεινε εντός στόχων, παρά τις υψηλές αποπληρωμές, κατά τη διάρκεια της χρονιάς, από μεγάλους εταιρικούς πελάτες (ΔΕΗ, Σκλαβενίτης, όμιλος ΒΙΟΧΑΛΚΟ κ.α.), οι οποίες πυροδότησαν αμφιβολίες, ως προς την επίτευξη του στόχου αύξησης των καθαρών χορηγήσεων κατά 1 δισ. ευρώ. Εξήλθε, έτσι, από μια υπερδεκαετή περίοδο απομόχλευσης και έχει μπροστά της το στοίχημα να επιτύχει καθαρές νέες χορηγήσεις 1,5 δισ. ευρώ φέτος και Core RoE 9%.

Αρωγός στην επίτευξη του φετινού στόχου πιστωτικής επέκτασης θα είναι και οι χορηγήσεις Λιανικής Τραπεζικής, οι οποίες άρχισαν να ανακάμπτουν, σταδιακά, κατά τη διάρκεια της περσινής χρονιάς. Τα στεγαστικά δάνεια στις 30/9/2021 παρέμειναν στα ίδια επίπεδα με αυτά του τέλους 2020 (7,5 δισ. ευρώ), όπως και τα καταναλωτικά (1,3 δισ.) καθώς και τα δάνεια πολύ μικρών επιχειρήσεων (1,1 δισ.).

Ταυτόχρονα, η Εθνική δρέπει τους καρπούς της πολιτικής ρυθμίσεων των προηγούμενων ετών καθώς έχουν ταξινομηθεί, τους τελευταίους μήνες, στα ενήμερα, ρυθμισμένα δάνεια ύψους περίπου 500 εκατ. ευρώ.

Ένα άλλο μέρος πιθανώς να ενταχθεί στην περιμέτρο της τελευταίας τιτλοποίησης που ετοιμάζει η Εθνική. Το χαρτοφυλάκιο Frontier II θα περιλαμβάνει ρυθμισμένα δάνεια όλων των κατηγοριών. Η τιτλοποίηση αναμένεται να ολοκληρωθεί εντός του Α' εξαμήνου 2022, μειώνοντας το NPE ratio σε μονοψήφια επίπεδα (σ.σ. στις 30/9 ανερχόταν σε 11,9% σε Ελλάδα και 11,8% σε όμιλο). Με δεδομένο ότι η Εθνική διαθέτει υπερεπάρκεια προβλέψεων δεν υπάρχει προϋπολογισθείσα ζημιά για την τιτλοποίηση Frontier II.

Στόχος της Εθνικής είναι να μειώσει τα μη εξυπηρετούμενα ανοίγματα σε 1,6 δισ. ευρώ στην Ελλάδα (1,8 δισ. στον όμιλο), ως το τέλος της φετινής χρονιάς, κίνηση, που σε συνδυασμό με την αύξηση των χορηγήσεων, θα οδηγήσει το NPE ratio σε επίπεδα αντίστοιχα του μέσου ευρωπαϊκού όρου. Το κόστος πιστωτικού κινδύνου, σύμφωνα με την παλαιά καθοδήγηση της Εθνικής θα διαμορφωθεί σε 60 μονάδες βάσης. Euro2day.gr

Ποιοι διεκδικούν το ψηφιακό έργο-μαμούθ του Κτηματολογίου (ΟΤΕ, Μυτιληναίος, Profile)

Μεγάλο ενδιαφέρον προσέκλυσε ο διαγωνισμός-μαμούθ για την ψηφιοποίηση των αρχείων του συνόλου των 390 Υποθηκοφυλακείων της χώρας, συνολικού προϋπολογισμού περίπου 310 εκατ. ευρώ.

Στην κούρσα για τα επιμέρους τμήματα του έργου μπήκαν οι τρεις μεγάλοι τηλεπικοινωνιακοί όμιλοι (ΟΤΕ, Vodafone, Wind), εταιρείες πληροφορικής αλλά και όμιλοι που μέχρι τώρα δεν είχαν παρουσία σε ψηφιακά έργα.

Πιο αναλυτικά, σύμφωνα με πληροφορίες, προσφορές υπέβαλλαν ο ΟΤΕ, η Wind με την αμερικανική εταιρεία Iron Mountain, η Vodafone με τις Cosmos Business Systems, Geoanalysis και Q&R, ο όμιλος Μυτιληναίος με τις εταιρείες Globitel και Master AE, η Unisystems με την ONEX και η Intrasoft International με την Profile.

Ο διαγωνισμός αφορά σε συμφωνία – πλαίσιο, διάρκειας τριών ετών, καθώς το έργο χρηματοδοτείται από το Ταμείο Ανάκαμψης. Το έργο υποδιαιρείται σε πέντε τμήματα στα οποία ομαδοποιούνται τα υποθηκοφυλακεία των 13 Περιφερειών της χώρας, ενώ στο πρώτο τμήμα περιλαμβάνεται και η δημιουργία του πληροφοριακού συστήματος καθώς και οι απαραίτητες ψηφιακές εφαρμογές.

Αξίζει να σημειωθεί πως δεν υπέβαλλαν όλοι οι υποψήφιοι προσφορές για όλα τα τμήματα του έργου. Περισσότερα αναμένεται να γίνουν γνωστά την ερχόμενη Δευτέρα 17 Ιανουαρίου όπου θα αποσφραγιστούν οι προσφορές.

Η ολοκλήρωση της διαγωνιστικής διαδικασίας θα οδηγήσει στη σύναψη συμφωνίας - πλαίσιο με έναν ανάδοχο ανά τμήμα, δηλαδή συνολικά με πέντε οικονομικούς φορείς.

Στη συνέχεια, οι ανάδοχοι θα κληθούν να υπογράψουν επιμέρους εκτελεστικές συμβάσεις, ανάλογα με τις ανάγκες της Ελληνικό Κτηματολόγιο ΑΕ, των οποίων το συνολικό τίμημα, καθώς και τα χρονοδιαγράμματα δεν είναι γνωστά εκ των προτέρων.

Σημειώνεται ότι οι εκτελεστικές συμβάσεις μπορούν να συνάπτονται ως και τη συμπλήρωση του χρόνου διάρκειας της Συμφωνίας - Πλαίσιο. Η διάρκεια των εκτελεστικών συμβάσεων μπορεί να υπερβαίνει το χρόνο λήξης της Συμφωνίας και ως το 2027.

Τι περιλαμβάνει η ψηφιοποίηση

Αντικείμενο του έργου αποτελεί η ψηφιοποίηση του συνόλου των αρχείων του συστήματος Μεταγραφών και Υποθηκών και του συστήματος ενεχύρων, καθώς και η υλοποίηση ηλεκτρονικών εφαρμογών και Πληροφοριακού Συστήματος, στο οποίο και θα διατηρείται το ψηφιακό αρχείο.

Το Πληροφοριακό Σύστημα θα δίνει με web services τη δυνατότητα αξιοποίησής του από άλλα πληροφοριακά συστήματα του φορέα (πχ. Σύστημα Πληροφορικής του Εθνικού Κτηματολογίου - ΣΠΕΚ), καθώς και πρόσβαση σε πολίτες, δικηγόρους, συμβολαιογράφους, κ.ά.

Η εκτιμώμενη αξία της συμφωνίας συμπεριλαμβανομένου του δικαιώματος προαίρεσης ανέρχεται στο ποσό των 309,87 εκατ. ευρώ (με ΦΠΑ 24%). Εξ αυτού του ποσού, τα 71,5 εκατ. ευρώ αντιστοιχούν στο δικαίωμα προαίρεσης. Capital.gr

Γενικός Όρος περί αποποίησης ευθύνης (disclaimer):

Η παρούσα έκθεση έχει συνταχθεί και εκδοθεί από Depolas Investment Services, η οποία εποπτεύεται από την Ελληνική Επιτροπή Κεφαλαιαγοράς (Αρ. Αδείας 65/1991) και υπόκειται στους κανόνες συμπεριφοράς που ισχύουν για τις εταιρείες παροχής επενδυτικών υπηρεσιών (ΕΠΕΥ), όπως ορίζει η ελληνική νομοθεσία. Η έκθεση αυτή έχει εκδοθεί από την Depolas Investment Services και δεν επιτρέπεται να αναπαραχθεί με οποιοδήποτε τρόπο ή να παρέχεται σε οποιοδήποτε άλλο πρόσωπο. Κάθε πρόσωπο που λαμβάνει αντίγραφο της παρούσας, δια της αποδοχής της, δεσμεύεται και συμφωνεί ότι δεν θα το διανείμει ή δεν θα το διαθέσει σε οποιοδήποτε άλλο πρόσωπο. Οι πληροφορίες που περιέχονται στο παρόν έχουν ληφθεί από πηγές που θεωρούνται αξιόπιστες αλλά η Depolas Investment Services δεν τις έχει επαληθεύσει. Καμία ρητή ή σιωπηρή δέσμευση ή εγγύηση δεν παρέχεται ως προς την ακρίβεια, πληρότητα, ορθότητα καθώς και το επίκαιρο της αξιοπιστίας των πληροφοριών ή απόψεων που περιέχονται στο παρόν, το σύνολο των οποίων μπορεί να αλλάξει χωρίς προειδοποίηση. Καμία ευθύνη δεν αναλαμβάνεται από την Depolas Investment Services ή από οποιοδήποτε από τους διευθυντές, υπαλλήλους της, σε σχέση με το υπόλοιπο περιεχόμενο της παρούσας έκθεσης. Η έκθεση αυτή δεν αποτελεί προσφορά για αγορά ή πώληση ή πρόσκληση ή πρόταση προσφοράς για αγορά ή πώληση κινητών αξιών που αναφέρονται στο παρόν. Η Depolas Investment Services και τα τυχόν σχετιζόμενα με αυτή πρόσωπα ενδέχεται να κατέχουν θέσεις και να επηρεάζουν τις συναλλαγές σε τίτλους εταιριών που αναφέρονται στο παρόν. Η Depolas Investment Services και ένα πρόσωπο ή πρόσωπα συνδεόμενα με την εταιρεία μπορούν ενίοτε να ενεργούν για λογαριασμό τους σε συναλλαγές που είναι αντικείμενο έρευνας και αναφέρονται στις σχετικές εκθέσεις. Η Depolas Investment Services ενδέχεται να συναλλάσσεται και να επιδιώξει να συναλλάσσεται με τις εταιρείες που καλύπτονται στις εκθέσεις έρευνας. Ως εκ τούτου, οι επενδυτές πρέπει να γνωρίζουν ότι ενδέχεται να υπάρχει σύγκρουση συμφερόντων σε σχέση με την επιχείρηση, η οποία θα μπορούσε να επηρεάσει την αμεροληψία της παρούσας έκθεσης. Οι επενδυτές θα πρέπει να θεωρήσουν την έκθεση ως ένα μόνο παράγοντα για τη λήψη των αποφάσεων σε σχέση με τις επενδύσεις τους. Η επένδυση που εξετάζεται στην παρούσα έκθεση ενδέχεται να είναι ακατάλληλη για τους επενδυτές, ανάλογα με τους ειδικούς στόχους τους για επενδύσεις και την οικονομική τους θέση.

Κατά την ημερομηνία έκδοσης της παρούσας έκθεσης (που αναφέρεται στην πρώτη σελίδα της έκθεσης), η Depolas Investment Services ενεργεί ως ειδικός διαπραγματευτής για εισηγμένους τίτλους στο Χ.Α. που αναφέρονται στο site www.athexgroup.gr

Κατά την ημερομηνία έκδοσης της παρούσας έκθεσης (που αναφέρεται στην πρώτη σελίδα της έκθεσης), καμία από τις εταιρείες που αναφέρονται στην έκθεση αυτή δεν κατέχει περισσότερο από το 5% της Depolas Investment Services ή οποιαδήποτε από τις θυγατρικές της εταιρείες.

Η ΛΕΩΝ ΔΕΠΪΟΛΑΣ ΑΧΕΠΕΥ δεν έχει λάβει ούτε θα λάβει αμοιβή / αποζημίωση από την εταιρεία για την κατάρτιση της παρούσας έκθεσης.

Βεβαίωση Αναλυτή

Ο αναλυτής που είναι (εν όλω ή εν μέρει) υπεύθυνος για το περιεχόμενο αυτής της έκθεσης περί έρευνας στον τομέα των επενδύσεων, πιστοποιεί ότι όλες οι απόψεις σχετικά με τις εταιρείες και κινητές αξίες που περιέχονται στην παρούσα έκθεση αντικατοπτρίζουν με ακρίβεια τις προσωπικές απόψεις του αντίστοιχου συγγραφέα. Ο αναλυτής ή τουλάχιστον ένας από τους αναλυτές που αναφέρονται στην παρούσα έκθεση είναι πιστοποιημένοι ως «Αναλυτές Μετοχών και της Αγοράς» από την Ελληνική Επιτροπή Κεφαλαιαγοράς.

**Contact Details:
Depolas Investment Services**

1 Christou Lada Str., 10561, Athens

Tel: +30 2130998100

Fax: +30 210 3211618

Email: info@depolasaxe.gr

Web: www.depolas.gr