

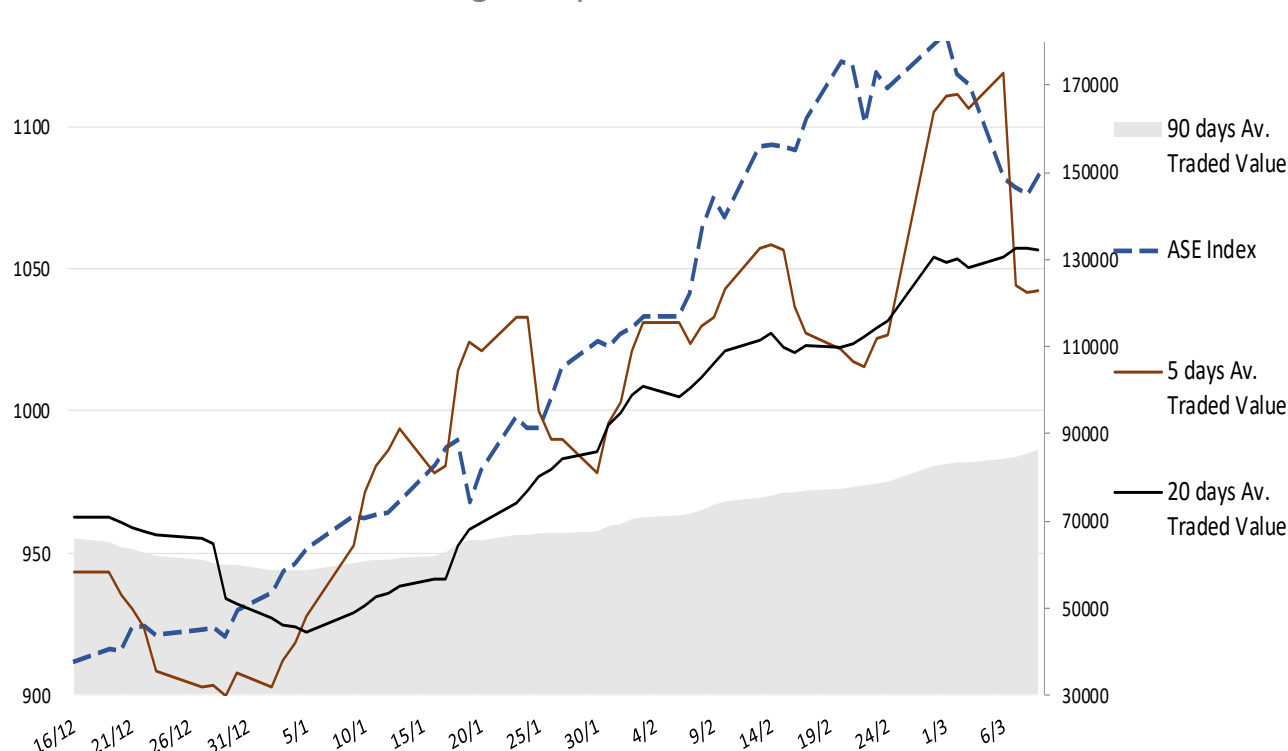
Σημείωμα

Σε θετικό έδαφος έκλεισε χθες ο ΓΔΧΑ με την Ευρώπη να κινείται σταθεροποιητικά. Στον αντίποδα, οι αγορές στις ΗΠΑ κατέγραψαν αυξημένες απώλειες μετά και τα στοιχεία εργασίας, όπου οι συνεχείς αιτήσεις επιδόματος ανεργίας δημοσιεύτηκαν στο υψηλότερο επίπεδο των τελευταίων 13 μηνών, αλλά και λόγω υποχώρησης του χρηματοοικονομικού κλάδου μετά την διαφαινόμενη κατάρρευση της Silvergate Capital. Το διεθνές τοπίο παραμένει το νούμερο ένα ρίσκο για την εγχώρια αγορά, η οποία δεν θα μείνει ανεπηρέαστη σε περίπτωση επιδείνωσης του επενδυτικού κλίματος. Στο εσωτερικό ωστόσο, σταθερή βελτίωση παρουσιάζουν τα αποτελέσματα της Eurobank, η οποία εμφάνισε σημαντικά αυξημένα έσοδα από τόκους στο Δ' τρίμηνο στα 469εκ. Ευρώ, αλλά και προσαρμοσμένα καθαρά κέρδη στα 262εκ ευρώ. Ο δείκτης MEA υποχώρησε στο 5,2% στο τέλος του 2022. Η τράπεζα διαπραγματεύεται 0,81 με βάση την κεφαλαιοποίηση ως προς τα ενσώματα ίδια κεφάλια. Στο επίκεντρο θα βρεθούν σήμερα τα στοιχεία της αγοράς εργασίας των ΗΠΑ, καθώς πλησιάζει η συνεδρίαση της FED (22 Μαρτίου), αλλά και η εγχώρια βιομηχανική παραγωγή Ιανουαρίου. Σημειώνουμε ότι πάνω στις εκτιμήσεις ανακοινώθηκε πριν λίγο ο πληθωρισμός Φεβρουαρίου στη Γερμανία (τελευταία μέτρηση). Σε αρνητικό άνοιγμα στην Ευρώπη παραπέμπουν οι αγορές futures, αλλά και η σημαντική υποχώρηση τιμών που βλέπουν οι βασικοί μετοχικοί δείκτες στην Ασία.

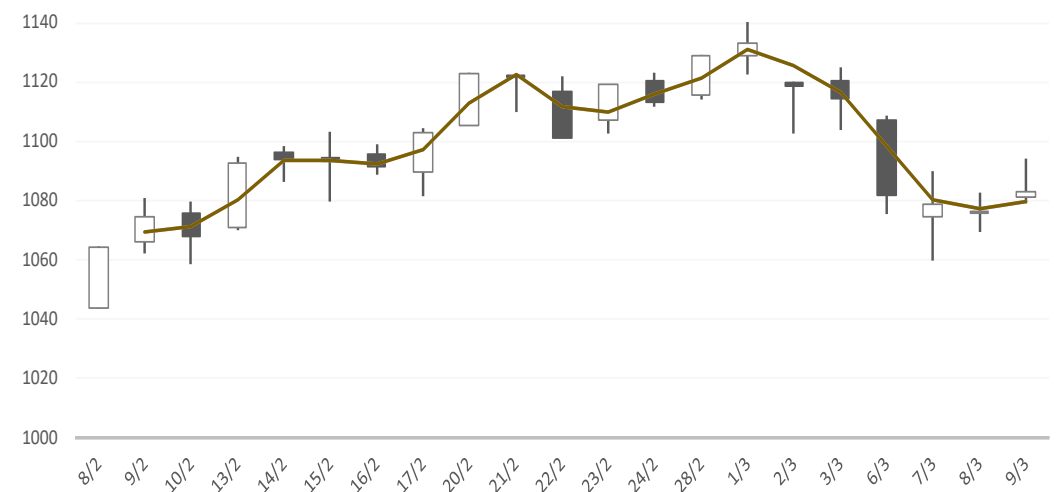
Gainers / Laggards FTSE/XA Large Cap

JUMBO SA	2.96%	PLASTIKA KRITIS	-4.19%
PUBLIC POWER COR	2.38%	AEGEAN AIRLINES	-1.10%
HELLENIC EXCHANG	2.22%	OPAP SA	-1.09%

ASE Index & 5d / 20d / 90d (000s €)
Average Daily Value Traded







ATHEX GEN INDEX



3/9/2023




BloombergOr Last Close Δ% (YTD) Δ% (dod)

	GENERAL	ASE	1,083.2	+16.5%	+0.64%
	FTASE 25	FTASE	2,639.4	+17.2%	+0.62%
	FTSEM 40	FTSEM	1,570.1	+11.2%	+0.19%
	FTSEA 140	FTSEA	628.6	+16.5%	+0.63%




WORLD

	MSCI WORLD	MXWO	2,691.2	+3.4%	-1.25%
	MSCI EMERG	MXEF	968.4	+1.3%	-0.99%




EUROPE

	SXXP 600	SXXP	460.0	+8.3%	-0.22%
	DAX	DAX	15,633.2	+12.3%	+0.01%
	FTSE 100	UKX	7,880.0	+5.7%	-0.63%
	CAC 40	CAC	7,315.9	+13.0%	-0.12%
	PSI 20	PSI20	6,056.6	+5.8%	+0.01%
	IBEX 35	IBEX	9,423.2	+14.5%	-0.45%
	FTSEMIB	FTSEMIB	27,710.5	+16.9%	-0.72%


N. AMERICA

	DOW JONES	DJI	32,254.9	-2.7%	-1.66%
	NASDAQ	CCMP	11,338.4	+8.3%	-2.05%
	S&P 500	SPX	3,918.3	+2.1%	-1.85%

ASIA

	NIKKEI 225	NIKI	28,623.2	+9.7%	+0.63%
	SHENZ 300	SHSZN	4,019.9	+3.8%	-0.35%
	HANG SENG	HSI	19,925.7	+0.7%	-0.63%

FOREX

	EUR/USD		1.0581	-1.2%	+0.34%
---	---------	--	--------	-------	--------

COMMODITIES

	BRENT	BRENT	81.59	-5.0%	-1.29%
	CRUDE OIL	NYMEX	75.72	-5.7%	-1.2%
	GOLD	GOLDS	1,831.03	+0.4%	+0.95%
	SILVER	XAG	20.07	-16.2%	+0.24%
	Nat GAS	NG1	2.54	-43.2%	-0.3%
	ALUMIN	LMAHDY	2,281.40	-2.9%	-1.05%
	COPPER	HG1	405.45	+6.4%	+0.3%

Data from bloomberg as of time : 09:15 Greek Time

Εταιρικές Ανακοινώσεις

➤ Δεν υπάρχουν προγραμματισμένες εταιρικές ανακοινώσεις για σήμερα 10/3/2023

Οικονομικό Ημερολόγιο

ΩΡΑ	ΧΩΡΑ – ΓΕΓΟΝΟΣ	ΠΡΟΒΛΕΨΗ	ΠΡΟΗΓΟΥΜΕΝΟ
09:00	Ηνωμένο Βασίλειο: ΑΕΠ (μηνιαία) (Jan)	1,1%	-0,5%
09:00	Ηνωμένο Βασίλειο: Βιομηχανική Παραγωγή (μηνιαία) (Jan)	-0,1%	
09:00	Ηνωμένο Βασίλειο: Μεταβολή ΑΕΠ τρίμηνιας περιόδου (Jan)	-0,1%	-0,3%
09:00	Γερμανία: Γερμανικός Δείκτης Τιμών Καταναλωτή (ετήσια) (Feb)	8,7%	8,7%
12:00	Ελλάδα: Βιομηχανική Παραγωγή Ελλάδας (ετήσια) (Jan)		-1,4%
15:30	ΗΠΑ: Μη-Αγροτική Μισθοδοσία (Feb)	205K	517K
15:30	ΗΠΑ: Ποσοστό Ανεργίας (Feb)	3,4%	3,4%

Ειδησεογραφία

• Eurobank: Πλάνο για επαναγορά του 1,4% του ΤΧΣ, κερδοφορία 1,3 δισ.

Οι επιδόσεις της Eurobank το 2022 ήταν ιδιαίτερα ισχυρές και ξεπέρασαν τις αρχικές προσδοκίες σε όρους κερδοφορίας, ποιότητας ενεργητικού και κεφαλαιακής επάρκειας, σημειώνει η τράπεζα. Τα οργανικά κέρδη προ προβλέψεων ανήλθαν σε €1,2δισ. το 2022, από €900εκ. το 2021, τα κέρδη ανά μετοχή αυξήθηκαν σε €0,188, από €0,119 το 2021 και η απόδοση των ενσώματων ιδίων κεφαλαίων ενισχύθηκε σε 11,4% το 2022, από 8,2% το 2021. Πιο αναλυτικά: Τα καθαρά έσοδα από τόκους αυξήθηκαν κατά 17,4% το 2022 και διαμορφώθηκαν σε €1,6δισ., από €1,3δισ. το 2021, με αιχμή τα έσοδα από ομόλογα, τις χορηγήσεις και τις δραστηριότητες στο εξωτερικό.

Τα καθαρά έσοδα από αμοιβές και προμήθειες ενισχύθηκαν κατά 19,1% σε €543εκ., κυρίως λόγω των εσόδων από τις χορηγήσεις, τις εργασίες του Δικτύου, και τις υπηρεσίες καρτών. Τα έσοδα από αμοιβές και προμήθειες αντιστοιχούσαν σε 68 μονάδες βάσης επί του συνολικού ενεργητικού το 2022.

Ως αποτέλεσμα των ανωτέρω, τα οργανικά έσοδα αυξήθηκαν κατά 17,8% σε €2,1δισ. το 2022. Τα λοιπά έσοδα διαμορφώθηκαν σε €717εκ., από €128εκ. το 2021, κυρίως λόγω χρηματοοικονομικών κερδών από προϊόντα αντιστάθμισης κινδύνου. Κατά συνέπεια, τα συνολικά έσοδα ενισχύθηκαν κατά 47,6% σε €2,8δισ. το 2022. Οι λειτουργικές δαπάνες αυξήθηκαν κατά 4,7% στα €917εκ. λόγω κυρίως των εργασιών στο εξωτερικό, με τις δαπάνες στην Ελλάδα να είναι υψηλότερες κατά 0,3% σε ετήσια βάση. Ο δείκτης κόστους – οργανικών εσόδων βελτιώθηκε σε 43,8% το 2022, από 49,3% ένα χρόνο πριν, ενώ ο δείκτης κόστους-εσόδων μειώθηκε σημαντικά στο 32,6%, λόγω των υψηλών χρηματοοικονομικών κερδών.

Τα οργανικά κέρδη προ προβλέψεων αυξήθηκαν κατά 30,6% στα €1,2δισ. και ήταν υψηλότερα του αναμενομένου λόγω υψηλότερων εσόδων από τόκους και προμήθειες. Τα συνολικά κέρδη προ προβλέψεων διαμορφώθηκαν σε €1,9δισ., από €1,0δισ. το 2021.

Οι προβλέψεις επισφαλών απαιτήσεων υποχώρησαν από €418εκ. το 2021 σε €291εκ. το 2022 και αντιστοιχούσαν σε 72 μονάδες βάσης επί των μέσων χορηγήσεων. Ως αποτέλεσμα των ανωτέρω, τα οργανικά λειτουργικά κέρδη προ φόρων αυξήθηκαν κατά 83,5% σε ετήσια βάση σε €885εκ.

Τα προσαρμοσμένα κέρδη προ φόρων διαμορφώθηκαν σε €1,5δισ. και τα προσαρμοσμένα καθαρά κέρδη σε €1,2δισ. το 2022. Τα συνολικά καθαρά κέρδη διαμορφώθηκαν σε €1,3δισ., έναντι €328εκ. το 2021 και περιλαμβάνουν κέρδη €231εκ. από τη συναλλαγή απόσχισης του κλάδου αποδοχής πράξεων πληρωμής και εκκαθάρισης συναλλαγών (project «Triangle»).

Οι δραστηριότητες στο εξωτερικό ήταν κερδοφόρες με τα προσαρμοσμένα καθαρά κέρδη να διαμορφώνονται σε €224εκ. το 2022, από €148εκ. το 2021. Τα οργανικά κέρδη προ προβλέψεων ενισχύθηκαν κατά 25,5% και ανήλθαν σε €325εκ. και τα οργανικά λειτουργικά κέρδη προ φόρων αυξήθηκαν κατά 57,2% σε €293εκ. το 2022. Το 47% των προσαρμοσμένων καθαρών κερδών προήλθε από τις δραστηριότητες στην Κύπρο (προσαρμοσμένα κέρδη €105εκ.) και το 43% από αυτές στην Βουλγαρία (προσαρμοσμένα κέρδη €96εκ.).

Η ποιότητα του δανειακού χαρτοφυλακίου βελτιώθηκε περαιτέρω το 2022 παρά τις προκλήσεις που διαμορφώθηκαν στο διεθνές περιβάλλον. Ο δείκτης των NPEs μειώθηκε σε 5,2% το 2022, από 6,8% το 2021 και ήταν χαμηλότερος του αναμενομένου κατά 60 μονάδες βάσης, εξαιτίας του χαμηλού σχηματισμού νέων NPEs (€46εκ. το 2022). Τα συνολικά NPEs μειώθηκαν κατά €0,5δισ. έναντι του 2021 και διαμορφώθηκαν σε €2,3δισ. ή €0,6δισ. μετά από προβλέψεις. Η κάλυψη των NPEs από τις σωρευτικές προβλέψεις ενισχύθηκε σημαντικά, από 69,2% το 2021 σε 74,6% το 2022.

Η κεφαλαιακή επάρκεια της Eurobank ενισχύθηκε σημαντικά το 2022, υπερβαίνοντας τις αρχικές προσδοκίες. Ο δείκτης CET1 αυξήθηκε κατά 230 μονάδες βάσης έναντι του 2021 σε 16,0%11 και ο δείκτης συνολικής κεφαλαιακής επάρκειας (CAD) ενισχύθηκε κατά 290 μονάδες βάσης σε 19,0%11. Ο δείκτης CET1 με την πλήρη εφαρμογή της Βασιλείας III (FLB3 CET1) αυξήθηκε κατά 250 μονάδες βάσης έναντι του 2021 σε 15,2%.

Τα ενσώματα ίδια κεφάλαια ανά μετοχή διαμορφώθηκαν σε €1,70 και ήταν αυξημένα κατά 19,7% σε σχέση με το 2021.

Στο τέλος του 2022, το σταθμισμένο ενεργητικό διαμορφώθηκε σε €41,9δισ. και το σύνολο του ενεργητικού σε €81,5 δισ.

Τα ενήμερα δάνεια ενισχύθηκαν οργανικά κατά €3,3 δισ. το 2022, έναντι αρχικής προσδοκίας €2,3 δισ. Το 66% της αύξησης προήλθε από την Ελλάδα και το 34% από το εξωτερικό. Τα συνολικά υπόλοιπα χορηγήσεων (προ προβλέψεων) διαμορφώθηκαν σε €43,5 δισ. στο τέλος Δεκεμβρίου, περιλαμβανομένων των ομολόγων υψηλής και μέσης διαβάθμισης ύψους €4,9 δισ. Τα επιχειρηματικά δάνεια διαμορφώθηκαν σε €25,0 δισ., τα στεγαστικά σε €10,2 δισ. και τα καταναλωτικά σε €3,4 δισ.

Οι καταθέσεις πελατών ενισχύθηκαν κατά €4,1 δισ. το 2022 σε €57,2 δισ. Ο δείκτης χορηγήσεων προς καταθέσεις διαμορφώθηκε σε 73,1% και ο δείκτης κάλυψης ρευστότητας σε 172,9% το 2022.

Επιχειρηματικό Πλάνο 2023-2025

Απόδοση ενσώματων ιδίων κεφαλαίων 12%-13% κατ' έτος

Αύξηση κερδών ανά μετοχή 12% ετησίως

Αύξηση χορηγήσεων 7% κατ' έτος

Επαναγορά του ποσοστού 1,4% που κατέχει το ΤΧΣ το 2023 και διανομή μερίσματος από τα κέρδη της χρήσης του 2023 σε ποσοστό περίπου 25%.

• Όμιλος Viohalco: Στα 266 εκατ. ευρώ τα καθαρά κέρδη - Αύξηση 30% στον κύκλο εργασιών το 2022 -Πρόταση Δ.Σ. για διανομή μεικτού μερίσματος 0,12 ευρώ ανά μετοχή

Ισχυρές επιδόσεις παρά το απαιτητικό επιχειρηματικό περιβάλλον καθ' όλη τη διάρκεια του 2022, με γεωπολιτικούς κλυδωνισμούς, εξαιρετικά ασταθείς τιμές μετάλλων, πληθωριστικές πιέσεις, αυξανόμενα επιτόκια και αυξανόμενες τιμές ενέργειας, καθώς και διαταραχές στην εφοδιαστική αλυσίδα, κατέγραψε ο Όμιλος Viohalco το 2022. Ειδικότερα, ο ενοποιημένος κύκλος εργασιών της Viohalco ανήλθε σε 6.986 εκατ. ευρώ, αυξημένος κατά 30% έναντι του 2021 (5.375 εκατ. ευρώ), αποτυπώνοντας την αύξηση των τιμών πώλησης. Το ενοποιημένο αναπροσαρμοσμένο EBITDA αυξήθηκε κατά 52% σε 649 εκατ. ευρώ για το 2022 (2021: 426 εκατ. ευρώ), κυρίως λόγω της αύξησης του κύκλου εργασιών και των υψηλότερων περιθωρίων κερδοφορίας. Το ενοποιημένο EBITDA αυξήθηκε κατά 26% στα 646 εκατ. ευρώ. Τα καθαρά χρηματοοικονομικά έξοδα αυξήθηκαν και ανήλθαν σε 121,3 εκατ. ευρώ (2021: 95,9 εκατ. ευρώ), αντανακλώντας την αύξηση των επιτοκίων. Τα ενοποιημένα κέρδη προ φόρου εισοδήματος για τη χρήση ανήλθαν σε 375 εκατ. ευρώ, έναντι 276 εκατ. ευρώ το 2021. Τα ενοποιημένα κέρδη μετά από φόρους και δικαιώματα μειοψηφίας ανήλθαν σε 266 εκατ. ευρώ (2021: 195 εκατ. ευρώ); τα κέρδη ανά μετοχή ανήλθαν σε 1,03 ευρώ, (2021: 0,75 ευρώ).

Οι κεφαλαιουχικές δαπάνες για την περίοδο ανήλθαν σε 357 εκατ. ευρώ (2021: 266 εκατ. ευρώ), οι οποίες αποδίδονται κυρίως στις ακόλουθες επενδύσεις:

- το επενδυτικό πρόγραμμα του κλάδου αλουμινίου που περιλαμβάνει την επέκταση της γραμμής του νέου ψυχρού ελάστρου, την αυτοματοποιημένη γραμμή βαφής και νέες υποδομές,
- τις δαπάνες του κλάδου χαλκού που αφορούν κυρίως λειτουργικές επενδύσεις και της αναβάθμιση της πρέσας,
- την αύξηση παραγωγικής δυναμικότητας του εργοστασίου υποβρυχίων καλωδίων στην Κόρινθο, βελτιωτικά έργα στο λιμάνι της Κορίνθου και την απόκτηση ακινήτων,
- λειτουργικές βελτιώσεις στο εργοστάσιο σωλήνων χάλυβα στη Θίβη,
- τις βελτιώσεις υποδομών στις εγκαταστάσεις του κλάδου χάλυβα,
- την απόκτηση νέων ακινήτων στον τομέα των ακινήτων.

Το κεφάλαιο κίνησης αυξήθηκε κατά 47%, ή 469 εκατ. ευρώ, ως επακόλουθο των αυξήσεων των τιμών μετάλλων και των διαταραχών στην εφοδιαστική αλυσίδα κατά τη διάρκεια του έτους.

Ο καθαρός δανεισμός αυξήθηκε σε 2.057 εκατ. ευρώ (31 Δεκεμβρίου 2021: 1.684 εκατ. ευρώ) πριν από την αναπροσαρμογή βάσει του ΔΠΧΑ 16, κυρίως λόγω της αύξησης του κεφαλαίου κίνησης. Μετά την αναπροσαρμογή βάσει του ΔΠΧΑ 16, ο καθαρός δανεισμός ανήλθε σε 2.036 εκατ. ευρώ (31 Δεκεμβρίου 2021: 1.664 εκατ. ευρώ). Σχολιάζοντας τα αποτελέσματα, ο **Διευθύνων Σύμβουλος Ιπποκράτης Ιωάννης Στασινόπουλος** δήλωσε: "Το 2022, οι εταιρίες της Viohalco διατήρησαν τη θετική δυναμική τους και κατέγραψαν ισχυρές επιδόσεις. Ο ενοποιημένος κύκλος εργασιών αυξήθηκε κατά 30% και ανήλθε σε 6.986 εκατ. ευρώ, ενώ το ενοποιημένο αναπροσαρμοσμένο EBITDA ανήλθε σε 649 εκατ. ευρώ, καταγράφοντας αύξηση 52% έναντι του 2021. Αυτή η αύξηση, η οποία επιτεύχθηκε κατά τη διάρκεια ενός έτους με γεωπολιτική και οικονομική αβεβαιότητα, καταδεικνύει τη δυναμική και την ανθεκτικότητα του διαφοροποιημένου επιχειρηματικού μοντέλου της Viohalco. Αποτυπώνει επίσης τη μακροπρόθεσμη ισχυρή ζήτηση για προϊόντα των εταιριών της Viohalco, χάρη στις παγκόσμιες τάσεις βιώσιμης ανάπτυξης. Μελλοντικά, αναμένεται ότι το διαφοροποιημένο και βιώσιμο επιχειρηματικό μοντέλο της Viohalco, θα βοηθήσει αποτελεσματικά τις εταιρίες του Ομίλου, προκειμένου να ενισχύσουν περαιτέρω τη θέση τους σε νέες και υφιστάμενες αγορές, διασφαλίζοντας την επιτυχημένη πορεία της Viohalco κατά τα επόμενα έτη".

Πρόταση για μέρισμα 0,12 ευρώ ανά μετοχή

Τη διανομή μεικτού μερίσματος ύψους 0,12 ευρώ ανά μετοχή προτείνει στην Τακτική Γενική Συνέλευση των μετόχων το Διοικητικό Συμβούλιο της Viohalco, σύμφωνα με ανακοίνωση της εισηγμένης. Η Ετήσια Τακτική Γενική Συνέλευση των Μετόχων της Viohalco S.A. θα πραγματοποιηθεί την Τρίτη, 30 Μαΐου 2023.

Γενικός Όρος περί αποποίησης ευθύνης (disclaimer):

Η παρούσα έκθεση έχει συνταχθεί και εκδοθεί από Depolas Investment Services, η οποία εποπτεύεται από την Ελληνική Επιτροπή Κεφαλαιαγοράς (Αρ. Αδείας 65/1991) και υπόκειται στους κανόνες συμπεριφοράς που ισχύουν για τις εταιρείες παροχής επενδυτικών υπηρεσιών (ΕΠΕΥ), όπως ορίζει η ελληνική νομοθεσία. Η έκθεση αυτή έχει εκδοθεί από την Depolas Investment Services και δεν επιτρέπεται να αναπαραχθεί με οποιοδήποτε τρόπο ή να παρέχεται σε οποιοδήποτε άλλο πρόσωπο. Κάθε πρόσωπο που λαμβάνει αντίγραφο της παρούσας, δια της αποδοχής της, δεσμεύεται και συμφωνεί ότι δεν θα το διανείμει ή δεν θα το διαθέσει σε οποιοδήποτε άλλο πρόσωπο. Οι πληροφορίες που περιέχονται στο παρόν έχουν ληφθεί από πηγές που θεωρούνται αξιόπιστες αλλά η Depolas Investment Services δεν τις έχει επαληθεύσει. Καμία ρητή ή σιωπηρή δέσμευση ή εγγύηση δεν παρέχεται ως προς την ακρίβεια, πληρότητα, ορθότητα καθώς και το επίκαιρο της αξιοπιστίας των πληροφοριών ή απόψεων που περιέχονται στο παρόν, το σύνολο των οποίων μπορεί να αλλάξει χωρίς προειδοποίηση. Καμία ευθύνη δεν αναλαμβάνεται από την Depolas Investment Services ή από οποιοδήποτε από τους διευθυντές, υπαλλήλους της, σε σχέση με το υπόλοιπο περιεχόμενο της παρούσας έκθεσης. Η έκθεση αυτή δεν αποτελεί προσφορά για αγορά ή πώληση ή πρόσκληση ή πρόταση προσφοράς για αγορά ή πώληση κινητών αξιών που αναφέρονται στο παρόν. Η Depolas Investment Services και τα τυχόν σχετιζόμενα με αυτή πρόσωπα ενδέχεται να κατέχουν θέσεις και να επηρεάζουν τις συναλλαγές σε τίτλους εταιριών που αναφέρονται στο παρόν. Η Depolas Investment Services και ένα πρόσωπο ή πρόσωπα συνδεόμενα με την εταιρεία μπορούν ενίοτε να ενεργούν για λογαριασμό τους σε συναλλαγές που είναι αντικείμενο έρευνας και αναφέρονται στις σχετικές εκθέσεις. Η Depolas Investment Services ενδέχεται να συναλλάσσεται και να επιδιώξει να συναλλάσσεται με τις εταιρείες που καλύπτονται στις εκθέσεις έρευνας. Ως εκ τούτου, οι επενδυτές πρέπει να γνωρίζουν ότι ενδέχεται να υπάρχει σύγκρουση συμφερόντων σε σχέση με την επιχείρηση, η οποία θα μπορούσε να επηρεάσει την αμεροληψία της παρούσας έκθεσης. Οι επενδυτές θα πρέπει να θεωρήσουν την έκθεση ως ένα μόνο παράγοντα για τη λήψη των αποφάσεων σε σχέση με τις επενδύσεις τους. Η επένδυση που εξετάζεται στην παρούσα έκθεση ενδέχεται να είναι ακατάλληλη για τους επενδυτές, ανάλογα με τους ειδικούς στόχους τους για επενδύσεις και την οικονομική τους θέση.

Κατά την ημερομηνία έκδοσης της παρούσας έκθεσης (που αναφέρεται στην πρώτη σελίδα της έκθεσης), η Depolas Investment Services ενεργεί ως ειδικός διαπραγματευτής για εισηγμένους τίτλους στο Χ.Α. που αναφέρονται στο site www.athexgroup.gr

Κατά την ημερομηνία έκδοσης της παρούσας έκθεσης (που αναφέρεται στην πρώτη σελίδα της έκθεσης), καμία από τις εταιρείες που αναφέρονται στην έκθεση αυτή δεν κατέχει περισσότερο από το 5% της Depolas Investment Services ή οποιαδήποτε από τις θυγατρικές της εταιρείες.

Η ΛΕΩΝ ΔΕΠΪΟΛΑΣ ΑΧΕΠΕΥ δεν έχει λάβει ούτε θα λάβει αμοιβή / αποζημίωση από την εταιρεία για την κατάρτιση της παρούσας έκθεσης.

Βεβαίωση Αναλυτή

Ο αναλυτής που είναι (εν όλω ή εν μέρει) υπεύθυνος για το περιεχόμενο αυτής της έκθεσης περί έρευνας στον τομέα των επενδύσεων, πιστοποιεί ότι όλες οι απόψεις σχετικά με τις εταιρείες και κινητές αξίες που περιέχονται στην παρούσα έκθεση αντικατοπτρίζουν με ακρίβεια τις προσωπικές απόψεις του αντίστοιχου συγγραφέα. Ο αναλυτής ή τουλάχιστον ένας από τους αναλυτές που αναφέρονται στην παρούσα έκθεση είναι πιστοποιημένοι ως «Αναλυτές Μετοχών και της Αγοράς» από την Ελληνική Επιτροπή Κεφαλαιαγοράς.



**Contact Details:
Depolas Investment Services**

1 Christou Lada Str., 10561, Athens

Tel: +30 2130998100

Fax: +30 210 3211618

Email: info@depolasaxe.gr

Web: www.depolas.gr