

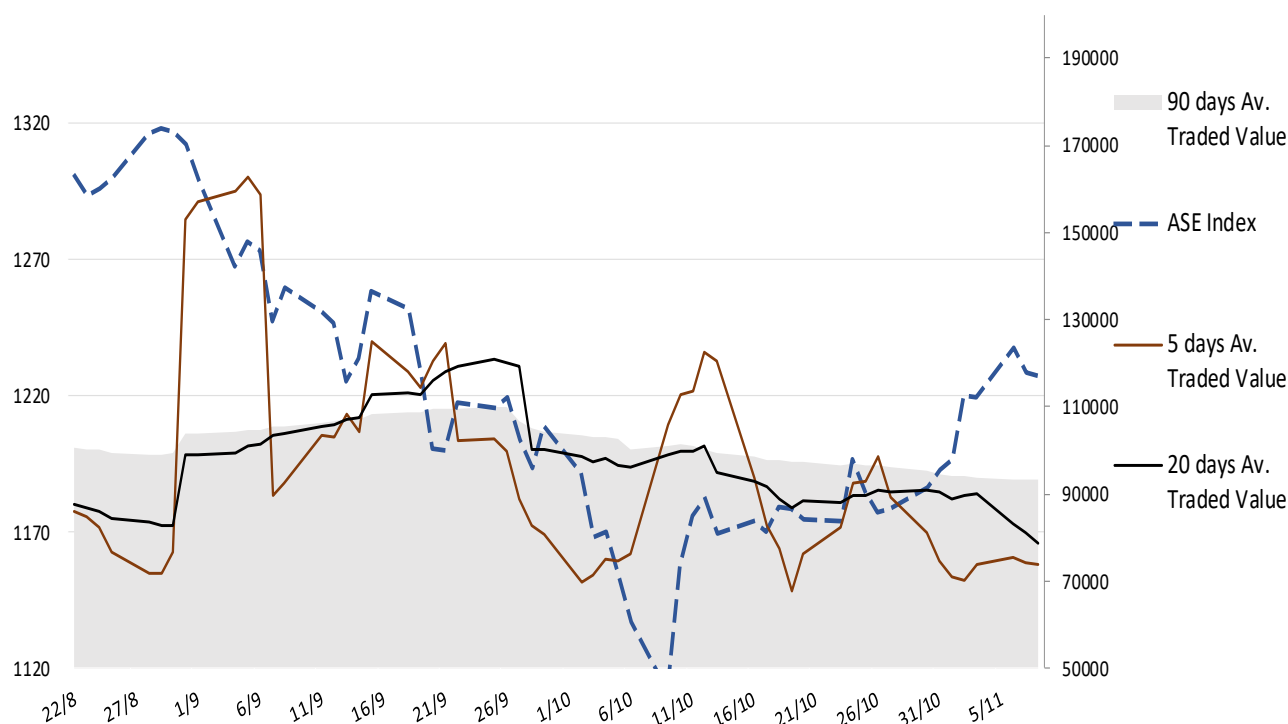
## Σχόλιο Αγοράς

Για 4<sup>η</sup> συνεχόμενη ημέρα ο ΓΔΧΑ κινήθηκε συσσωρευτικά με ιδιαίτερα χαμηλό όγκο συναλλαγών και χωρίς ενδείξεις κατεύθυνσης. Σταθεροποιητικοί ήταν χθες και οι βασικοί διεθνείς μετοχικοί δείκτες. Φαίνεται ότι οι αγορές τηρούν μια γενικότερη στάση αναμονής αξιολογώντας μακροοικονομικά δεδομένα και αποτελέσματα. Στο εσωτερικό, ο όμιλος Τιτάν δημοσίευσε νωρίτερα το Γ' τρίμηνο με τον κύκλο εργασιών να αυξάνεται κατά 6% στα 663εκ ευρώ, αλλά και με σημαντική αύξηση στα περιθώρια EBITDA οδηγώντας σε λειτουργικά κέρδη (EBITDA) 155,5εκ ευρώ στο τρίμηνο και 397εκ ευρώ στο εννεάμηνο 2023. Ο καθαρός δανεισμός διαμορφώθηκε στα 766εκ ευρώ. Η σημερινή ατζέντα περιλαμβάνει μεταξύ άλλων τα εβδομαδιαία στοιχεία εργασίας στις ΗΠΑ, ενώ σημειώνουμε ότι ελαφρώς χαμηλότερα των εκτιμήσεων κινήθηκε ο πληθωρισμός στην Κίνα σήμερα το πρωί.

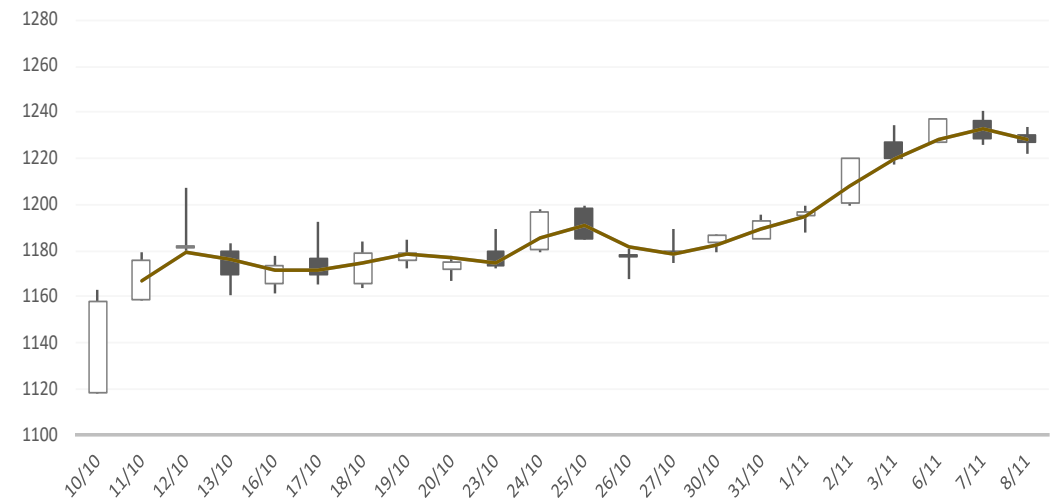
### Gainers / Laggards FTSE/XA Large Cap

TERNA ENERGY SA	2.05%	PIRAEUS FINANCIA	-2.46%
MYTILINEOS S.A.	1.49%	JUMBO SA	-2.21%
PLASTIKA KRITIS	1.34%	LAMDA DEVELOPMEN	-2.00%

ASE Index & 5d / 20d / 90d (000s €)  
Average Daily Value Traded







### ATHEX GEN INDEX



11/8/2023








BloombergOr Last Close Δ% (YTD) Δ% (dod)

	GENERAL	ASE	1,227.3	+32.0%	-0.13%
	FTASE 25	FTASE	2,993.3	+32.9%	-0.12%
	FTSEM 40	FTSEM	2,016.1	+42.8%	+0.17%
	FTSEA 140	FTSEA	711.9	+32.0%	-0.11%




### WORLD

	MSCI WORLD	MXWO	2,888.4	+11.0%	+0.04%
	MSCI EMERG	MXEF	957.9	+0.2%	-0.29%




### EUROPE

	SXXP 600	SXXP	444.1	+4.5%	+0.28%
	DAX	DAX	15,229.6	+9.4%	+0.51%
	FTSE 100	UKX	7,401.7	-0.7%	-0.11%
	CAC 40	CAC	7,034.2	+8.7%	+0.69%
	PSI 20	PSI20	6,231.3	+8.8%	+0.06%
	IBEX 35	IBEX	9,283.8	+12.8%	+0.52%
	FTSEMIB	FTSEMIB	28,433.3	+19.9%	+0.13%


### N. AMERICA

	DOW JONES	DJI	34,112.3	+2.9%	-0.12%
	NASDAQ	CCMP	13,650.4	+30.4%	+0.08%
	S&P 500	SPX	4,382.8	+14.1%	+0.10%

### ASIA

	NIKKEI 225	NIKI	32,166.5	+23.3%	-0.33%
	SHENZ 300	SHSZN	3,611.1	-6.7%	-0.24%
	HANG SENG	HSI	17,568.5	-11.2%	-0.58%

### FOREX

	EUR/USD		1.0709	+0.0%	+0.08%
---	---------	--	--------	-------	--------

### COMMODITIES

	BRENT	BRENT	79.54	-7.4%	-2.54%
	CRUDE OIL	NYMEX	75.33	-6.1%	-2.6%
	GOLD	GOLDS	1,950.20	+6.9%	-0.98%
	SILVER	XAG	22.56	-5.8%	-0.33%
	Nat GAS	NG1	3.11	-30.6%	-1.1%
	ALUMIN	LMAHDY	2,248.91	-4.3%	+0.06%
	COPPER	HG1	363.80	-4.5%	-1.1%

Data from bloomberg as of time : 09:15 Greek Time

## Εταιρικές Ανακοινώσεις

➤ Δεν υπάρχουν προγραμματισμένες εταιρικές ανακοινώσεις για σήμερα 09/11/2023.

## Οικονομικό Ημερολόγιο

ΩΡΑ	ΧΩΡΑ – ΓΕΓΟΝΟΣ	ΠΡΟΒΛΕΨΗ	ΠΡΟΗΓΟΥΜΕΝΟ
15:30	ΗΠΑ: Αρχικές Αιτήσεις Επιδόματος Ανεργίας	215K	217K
19:30	Ευρωζώνη: Ομιλία της Προέδρου της ΕΚΤ, Λαγκάρντ		
21:00	ΗΠΑ: Ομιλία του Προέδρου της Fed, Powell		

## Ειδησεογραφία

### • Titan: Κέρδη ρεκόρ 198 εκατ. ευρώ στο εννεάμηνο

Διατήρησε την αναπτυξιακή δυναμική του και κατά το τρίτο τρίμηνο του έτους ο όμιλος Titan και κατέγραψε ισχυρά αποτελέσματα, ιδιαίτερα στην Ελλάδα, στις ΗΠΑ και στην Νοτιοανατολική Ευρώπη.

Οι πωλήσεις το τρίτο τρίμηνο αυξήθηκαν κατά 5,9% σε €663,2 εκ., συγκριτικά με €626,3 εκ. το προηγούμενο έτος, ενώ τα κέρδη προ τόκων, φόρων και αποσβέσεων (EBITDA) κατέγραψαν σημαντική αύξηση ύψους 63,6% έναντι της αντίστοιχης περιόδου πέρυσι και διαμορφώθηκαν σε €155,5 εκ. Οι αυξημένοι όγκοι, τα θετικά επίπεδα τιμών, η λειτουργική αποδοτικότητα, το βελτιωμένο ενεργειακό μίγμα και η συγκράτηση του κόστους ενέργειας, συνέβαλαν αθροιστικά στην αποκατάσταση του περιθωρίου κέρδους. Αν και παρατηρήθηκε μερική υποχώρηση του ενεργειακού κόστους σε τομείς όπως των καυσίμων και της ηλεκτρικής ενέργειας -συγκριτικά με τα επίπεδα ρεκόρ που καταγράφηκαν το 2022- η αγορά συνέχισε να δέχεται πιέσεις από τις συνεχιζόμενες αυξήσεις του κόστους εργασίας, των πρώτων υλών και άλλων παραμέτρων του κόστους παραγωγής. Ωστόσο, η δυναμική θέση του Ομίλου σε αγορές με αναπτυξιακά χαρακτηριστικά διατήρησε αμείωτη τη ζήτηση τόσο κατά το τρίτο τρίμηνο όσο και κατά της διάρκεια του εννεαμήνου.

Ως αποτέλεσμα, οι πωλήσεις του Ομίλου το εννεάμηνο του 2023 κατέγραψαν αύξηση 13,9% και διαμορφώθηκαν σε €1.892,2 εκ., ενώ τα κέρδη EBITDA κατά την ίδια περίοδο διαμορφώθηκαν σε €396,7 εκ., καταγράφοντας σημαντική αύξηση ύψους 71,5% έναντι του 2022. Τα καθαρά κέρδη του Ομίλου μετά από φόρους και δικαιώματα μειοψηφίας (NPAT) υπερδιπλασιάστηκαν και διαμορφώθηκαν σε €197,6 εκ., έναντι €89,1 εκ. κατά το ίδιο διάστημα του 2022.

#### Επενδύσεις και Χρηματοδότηση

Χάρη στα υψηλά κέρδη EBITDA των €397 εκ. και παρά τις αυξημένες επενδυτικές δαπάνες ύψους €158 εκ., οι οποίες είχαν αναπτυξιακό χαρακτήρα και επίκεντρο την αποτελεσματική επέκταση της παραγωγικής ικανότητας, την εξοικονόμηση κόστους παραγωγής, τον περιορισμό του ανθρακικού αποτυπώματος, τον ψηφιακό μετασχηματισμό και τη βελτίωση των logistics, οι ελεύθερες ταμειακές ροές για τους πρώτους εννέα μήνες του έτους διαμορφώθηκαν σε €160 εκ., συγκριτικά με εκροές ύψους €73 εκ. το ίδιο διάστημα του 2022.

Ο καθαρός δανεισμός του Ομίλου στο τέλος του τρίτου τριμήνου του 2023 μειώθηκε κατά €147 εκ. σε σύγκριση με την αντίστοιχη περίοδο πέρυσι και ανήλθε σε €765 εκ. Σε συνδυασμό με την αυξημένη κερδοφορία, ο λόγος καθαρού δανεισμού προς λειτουργικά κέρδη (EBITDA) διαμορφώθηκε σε 1,5x, επίπεδο συμβατό με την αξιολόγηση επενδυτικής βαθμίδας. Το καλοκαίρι του 2023 η TCI έλαβε από τον οίκο Fitch αξιολόγηση «BB+», ενώ τον Σεπτέμβριο του 2023 ο οίκος S&P αναβάθμισε την TCI σε «BB» με θετική προοπτική.

#### Τα βασικά στοιχεία:

Οι πωλήσεις του Ομίλου αυξήθηκαν κατά 14% και διαμορφώθηκαν σε €1.892 εκ. στο εννεάμηνο χάρη στους υψηλότερους όγκους πωλήσεων σε όλες τις αγορές και στα αυξημένα επίπεδα τιμών.

Τα κέρδη προ τόκων, φόρων και αποσβέσεων (EBITDA) του Ομίλου αυξήθηκαν κατά 72% και διαμορφώθηκαν σε €397 εκ. το εννεάμηνο, καθώς αποκαταστάθηκαν τα περιθώρια κέρδους. Όλες οι αγορές κατέγραψαν διψήφια αύξηση της κερδοφορίας χάρη στους αυξημένους όγκους πωλήσεων, στη δυναμική των τιμών και στη βελτιωμένη λειτουργική αποδοτικότητα, σαν αποτέλεσμα των ψηφιακών συστημάτων παραγωγής, του βελτιωμένου ενεργειακού μείγματος και της συγκράτησης του κόστους ενέργειας.

Τα καθαρά κέρδη υπερδιπλασιάστηκαν σε €198 εκ. το εννεάμηνο του 2023 και τα κέρδη ανά μετοχή (9μήνου) διαμορφώθηκαν στα €2,64.

Ο δείκτης Καθαρού Δανεισμού προς EBITDA διαμορφώθηκε σε 1,5x. Ο οίκος αξιολόγησης S&P αναβάθμισε την πιστοληπτική ικανότητα του Ομίλου σε «BB» με θετική προοπτική, ενώ δόθηκε αξιολόγηση «BB+» από τον οίκο Fitch.

Οι επενδυτικές δαπάνες ανήλθαν σε €158 εκ., εστιάζοντας σε έργα ανάπτυξης δυναμικότητας και εργασιών, ενεργειακής αποδοτικότητας και βελτίωσης logistics. Ανακοινώνεται νέο πρόγραμμα αγοράς ιδίων μετοχών ύψους €20 εκ., το οποίο θα ξεκινήσει μόλις ολοκληρωθεί το τρέχον πρόγραμμα. Το 3ο τρίμηνο ο Όμιλος μείωσε περαιτέρω τον δείκτη κλίνκερ προς τσιμέντο (76,9% έναντι 78,4% πέρυσι) και αύξησε σε επίπεδα ρεκόρ τη χρήση εναλλακτικών καυσίμων (19,1%, +2 ποσοστιαίες μονάδες), μειώνοντας τις ειδικές καθαρές εκπομπές CO2 κατά 2,1%, έναντι του 3ου τριμήνου 2022. Οι θετικές προοπτικές διατηρούνται για το έτος, χάρη στα επίπεδα ζήτησης στις περιοχές δραστηριοποίησης του Ομίλου, στα σταθερά επίπεδα τιμών και στην περαιτέρω βελτίωση του κόστους, ως αποτέλεσμα υλοποίησης επενδυτικών έργων. Euro2day.gr

### • Ideal: Υπερδιπλασίασε τον τζίρο, καθαρά κέρδη 22 εκατ. στο 9μηνο

Η εταιρεία IDEAL Holdings («Εταιρεία», RIC: IDEr.AT, Bloomberg: INTEK GA) ανακοινώνει τα Proforma Βασικά Οικονομικά Μεγέθη του Εννεαμήνου 2023: Η εισηγμένη εμφάνισε:

Αύξηση των Εσόδων κατά +111% στα € 273,9 εκατ.. Αύξηση των Κερδών προ Φόρων Τόκων και Αποσβέσεων (EBITDA) κατά +106% στα € 40,2 εκατ.. Αύξηση των Κερδών προ Φόρων κατά +84% στα € 29,4 εκατ.. Αύξηση των Κερδών μετά από Φόρους κατά +83% στα € 22,0 εκατ.. Στα ανωτέρω ενοποιημένα αποτελέσματα : (α) περιλαμβάνονται τα αποτελέσματα των θυγατρικών: Astir, Coleus, BYTE, ADACOM, IDEAL Electronics ενώ για την περίοδο 2023 έχουν συμπεριληφθεί και τα αποτελέσματα της εταιρείας attica και (β) παρουσιάζονται τα λειτουργικά μεγέθη και ως εκ τούτου δεν περιλαμβάνεται η επίδραση του IFRS 16.

Στα ενοποιημένα αποτελέσματα περιλαμβάνονται έξοδα, που αφορούν την λειτουργία της μητρικής εταιρείας (Holdings), τα οποία επιβαρύνουν το EBITDA κατά € 1,4 εκατ. (€ 0,9 εκατ. την αντίστοιχη περσινή περίοδο) και τα Κέρδη προ Φόρων κατά € 0,7 εκατ. (€ 0,1 εκατ. την αντίστοιχη περσινή περίοδο) και τα οποία δεν έχουν καταναλωθεί στις επενδύσεις. Euro2day.gr



**Γενικός Όρος περί αποποίησης ευθύνης (disclaimer):**

Η παρούσα έκθεση έχει συνταχθεί και εκδοθεί από Depolas Investment Services, η οποία εποπτεύεται από την Ελληνική Επιτροπή Κεφαλαιαγοράς (Αρ. Αδείας 65/1991) και υπόκειται στους κανόνες συμπεριφοράς που ισχύουν για τις εταιρείες παροχής επενδυτικών υπηρεσιών (ΕΠΕΥ), όπως ορίζει η ελληνική νομοθεσία. Η έκθεση αυτή έχει εκδοθεί από την Depolas Investment Services και δεν επιτρέπεται να αναπαραχθεί με οποιοδήποτε τρόπο ή να παρέχεται σε οποιοδήποτε άλλο πρόσωπο. Κάθε πρόσωπο που λαμβάνει αντίγραφο της παρούσας, δια της αποδοχής της, δεσμεύεται και συμφωνεί ότι δεν θα το διανείμει ή δεν θα το διαθέσει σε οποιοδήποτε άλλο πρόσωπο. Οι πληροφορίες που περιέχονται στο παρόν έχουν ληφθεί από πηγές που θεωρούνται αξιόπιστες αλλά η Depolas Investment Services δεν τις έχει επαληθεύσει. Καμία ρητή ή σιωπηρή δέσμευση ή εγγύηση δεν παρέχεται ως προς την ακρίβεια, πληρότητα, ορθότητα καθώς και το επίκαιρο της αξιοπιστίας των πληροφοριών ή απόψεων που περιέχονται στο παρόν, το σύνολο των οποίων μπορεί να αλλάξει χωρίς προειδοποίηση. Καμία ευθύνη δεν αναλαμβάνεται από την Depolas Investment Services ή από οποιοδήποτε από τους διευθυντές, υπαλλήλους της, σε σχέση με το υπόλοιπο περιεχόμενο της παρούσας έκθεσης. Η έκθεση αυτή δεν αποτελεί προσφορά για αγορά ή πώληση ή πρόσκληση ή πρόταση προσφοράς για αγορά ή πώληση κινητών αξιών που αναφέρονται στο παρόν. Η Depolas Investment Services και τα τυχόν σχετιζόμενα με αυτή πρόσωπα ενδέχεται να κατέχουν θέσεις και να επηρεάζουν τις συναλλαγές σε τίτλους εταιριών που αναφέρονται στο παρόν. Η Depolas Investment Services και ένα πρόσωπο ή πρόσωπα συνδεόμενα με την εταιρεία μπορούν ενίοτε να ενεργούν για λογαριασμό τους σε συναλλαγές που είναι αντικείμενο έρευνας και αναφέρονται στις σχετικές εκθέσεις. Η Depolas Investment Services ενδέχεται να συναλλάσσεται και να επιδιώξει να συναλλάσσεται με τις εταιρείες που καλύπτονται στις εκθέσεις έρευνας. Ως εκ τούτου, οι επενδυτές πρέπει να γνωρίζουν ότι ενδέχεται να υπάρχει σύγκρουση συμφερόντων σε σχέση με την επιχείρηση, η οποία θα μπορούσε να επηρεάσει την αμεροληψία της παρούσας έκθεσης. Οι επενδυτές θα πρέπει να θεωρήσουν την έκθεση ως ένα μόνο παράγοντα για τη λήψη των αποφάσεων σε σχέση με τις επενδύσεις τους. Η επένδυση που εξετάζεται στην παρούσα έκθεση ενδέχεται να είναι ακατάλληλη για τους επενδυτές, ανάλογα με τους ειδικούς στόχους τους για επενδύσεις και την οικονομική τους θέση.

Κατά την ημερομηνία έκδοσης της παρούσας έκθεσης (που αναφέρεται στην πρώτη σελίδα της έκθεσης), η Depolas Investment Services ενεργεί ως ειδικός διαπραγματευτής για εισηγμένους τίτλους στο Χ.Α. που αναφέρονται στο site [www.athexgroup.gr](http://www.athexgroup.gr)

Κατά την ημερομηνία έκδοσης της παρούσας έκθεσης (που αναφέρεται στην πρώτη σελίδα της έκθεσης), καμία από τις εταιρείες που αναφέρονται στην έκθεση αυτή δεν κατέχει περισσότερο από το 5% της Depolas Investment Services ή οποιαδήποτε από τις θυγατρικές της εταιρείες.

Η ΛΕΩΝ ΔΕΠΪΟΛΑΣ ΑΧΕΠΕΥ δεν έχει λάβει ούτε θα λάβει αμοιβή / αποζημίωση από την εταιρεία για την κατάρτιση της παρούσας έκθεσης.

**Βεβαίωση Αναλυτή**

Ο αναλυτής που είναι (εν όλω ή εν μέρει) υπεύθυνος για το περιεχόμενο αυτής της έκθεσης περί έρευνας στον τομέα των επενδύσεων, πιστοποιεί ότι όλες οι απόψεις σχετικά με τις εταιρείες και κινητές αξίες που περιέχονται στην παρούσα έκθεση αντικατοπτρίζουν με ακρίβεια τις προσωπικές απόψεις του αντίστοιχου συγγραφέα. Ο αναλυτής ή τουλάχιστον ένας από τους αναλυτές που αναφέρονται στην παρούσα έκθεση είναι πιστοποιημένοι ως «Αναλυτές Μετοχών και της Αγοράς» από την Ελληνική Επιτροπή Κεφαλαιαγοράς.

**Contact Details:  
Depolas Investment Services**

1 Christou Lada Str., 10561, Athens

Tel: +30 2130998100

Fax: +30 210 3211618

Email: [info@depolasaxe.gr](mailto:info@depolasaxe.gr)

Web: [www.depolas.gr](http://www.depolas.gr)