

Σημείωμα

Ο ΓΔΧΑ υποχώρησε 0,72%. Η πλειοψηφία των μετοχών κινήθηκε πτωτικά και η αξία συναλλαγών διαμορφώθηκε στα 67 εκατ ευρώ χωρίς πακέτα.

Η επιβολή φόρου στα τραπεζικά υπερκέρδη στην Ιταλία οδήγησε τις Ευρωπαϊκές αγορές (και ιδιαίτερα την Ιταλική) χαμηλότερα.

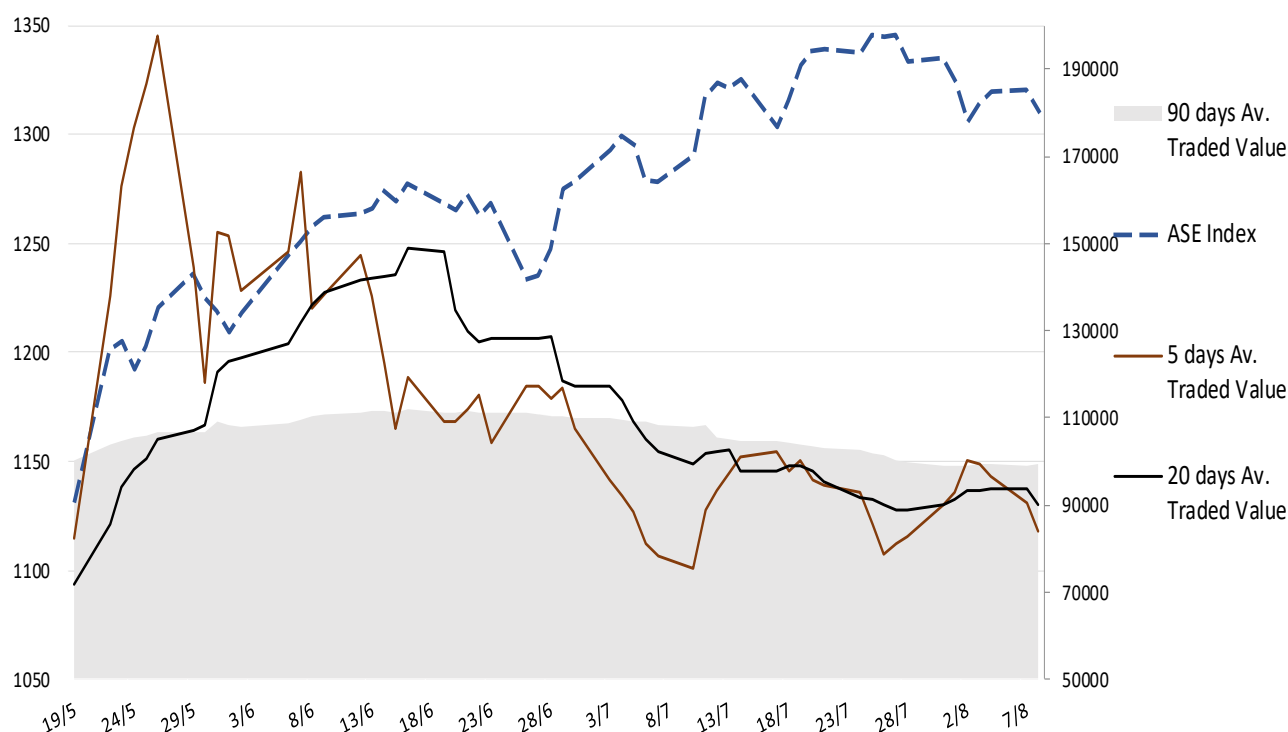
Η Alpha Bank ανακοίνωσε τα οικονομικά αποτελέσματα Β' Τριμήνου με έσοδα και κερδοφορία υψηλότερα από το αναμενόμενο.

Η CCH αντίστοιχα ανακοίνωσε ισχυρά οικονομικά αποτελέσματα εξαμήνου.

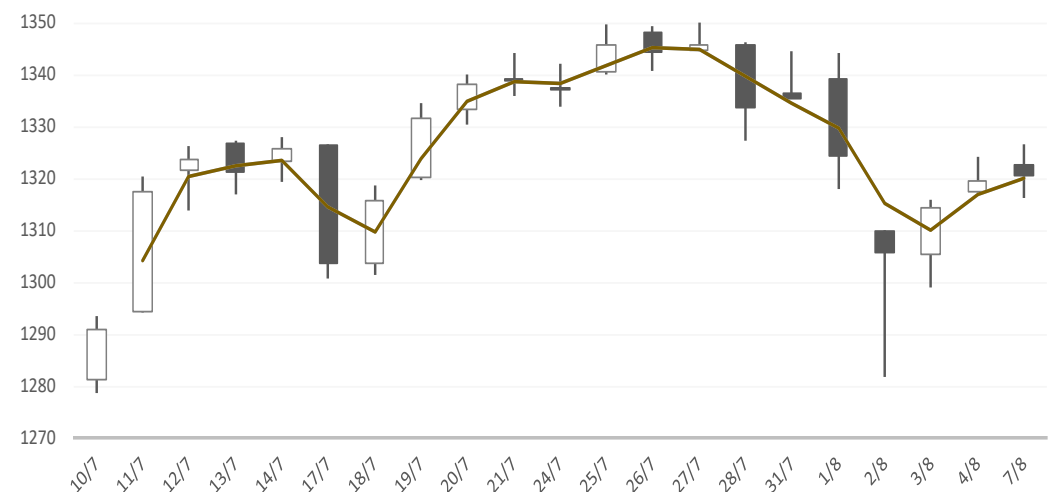
Gainers / Laggards FTSE/XA Large Cap

TERNA ENERGY SA	0.47%	VIOHALCO SA	-2.99%
SARANTIS	0.25%	AEGEAN AIRLINES	-2.87%
JUMBO SA	0.23%	CENERGY HOLDINGS	-2.84%

ASE Index & 5d / 20d / 90d (000s €)
Average Daily Value Traded







ATHEX GEN INDEX



8/8/2023








BloombergOr Last Close Δ% (YTD) Δ% (dod)

	GENERAL	ASE	1,311.2	+41.0%	-0.72%
	FTASE 25	FTASE	3,172.8	+40.9%	-0.65%
	FTSEM 40	FTSEM	2,161.5	+53.1%	-1.26%
	FTSEA 140	FTSEA	755.8	+40.1%	-0.67%




WORLD

	MSCI WORLD	MXWO	2,988.1	+14.8%	-0.52%
	MSCI EMERG	MXEF	1,003.7	+4.9%	-1.24%




EUROPE

	SXXP 600	SXXP	458.6	+7.9%	-0.23%
	DAX	DAX	15,774.9	+13.3%	-1.10%
	FTSE 100	UKX	7,527.4	+1.0%	-0.36%
	CAC 40	CAC	7,269.5	+12.3%	-0.69%
	PSI 20	PSI20	6,035.7	+5.4%	-0.08%
	IBEX 35	IBEX	9,301.8	+13.0%	-0.61%
	FTSEMIB	FTSEMIB	27,942.3	+17.9%	-2.12%


N. AMERICA

	DOW JONES	DJI	35,314.5	+6.5%	-0.45%
	NASDAQ	CCMP	13,884.3	+32.7%	-0.79%
	S&P 500	SPX	4,499.4	+17.2%	-0.42%

ASIA

	NIKKEI 225	NIKI	32,377.3	+24.1%	+0.38%
	SHENZ 300	SHSZN	3,979.7	+2.8%	-0.26%
	HANG SENG	HSI	19,184.2	-3.0%	-1.81%

FOREX

	EUR/USD		1.0956	+2.3%	-0.42%
---	---------	--	--------	-------	--------

COMMODITIES

	BRENT	BRENT	86.17	+0.3%	+0.97%
	CRUDE OIL	NYMEX	82.92	+3.3%	+1.2%
	GOLD	GOLDS	1,925.24	+5.5%	-0.58%
	SILVER	XAG	22.78	-4.9%	-1.52%
	Nat GAS	NG1	2.78	-37.9%	+1.9%
	ALUMIN	LMAHDY	2,147.85	-8.6%	-1.49%
	COPPER	HG1	376.65	-1.2%	-1.8%

Data from bloomberg as of time : 09:15 Greek Time

Εταιρικές Ανακοινώσεις

- Από 09/08/2023 έως και 23/08/2023 ορίζεται η περίοδος εξάσκησης του δικαιώματος εξαγοράς των παραστατικών τίτλων που έχει εκδώσει η "ΑΤΤΙΚΑ BANK Α.Τ.Ε.", από τους υφιστάμενους μετόχους, κατά την αναλογία του ποσοστού συμμετοχής τους στο μετοχικό κεφάλαιο της κατά την ημερομηνία διεξαγωγής της Γενικής Συνέλευσης της 06/07/2023, με βάση τα 45.033.921 δικαιώματα (ΑΤΤΔ) των μετόχων της τράπεζας, τα οποία αντιστοιχούν στις ισάριθμες εισηγμένες στο Χ.Α. μετοχές της. Η αναλογία είναι κάθε υφιστάμενη κοινή μετοχή αντιστοιχεί (κατόπιν στρογγυλοποίησης) σε δικαίωμα απόκτησης 0,11 τίτλων, με τιμή εξαγοράς €12,8396 ανά παραστατικό τίτλο. Το δικαίωμα αυτό δεν είναι διαπραγματεύσιμο στο Χρηματιστήριο Αθηνών.

Οικονομικό Ημερολόγιο

ΩΡΑ	ΧΩΡΑ – ΓΕΓΟΝΟΣ	ΠΡΟΒΛΕΨΗ	ΠΡΟΗΓΟΥΜΕΝΟ
17:30	ΗΠΑ: Απογραφή Αργού Πετρελαίου	-4,635M	-17,049M

Ειδησεογραφία

• Alpha Bank: Κέρδη 195 εκατ. ευρώ το 2ο τρίμηνο, αναβάθμιση στόχων

Σε ανοδική αναθεώρηση της καθοδήγησης για κέρδη και απόδοση ενσώματων ιδίων κεφαλαίων της τρέχουσας χρήσης προχώρησε η διοίκηση της Alpha Bank ταυτόχρονα με την ανακοίνωση των αποτελεσμάτων Β τριμήνου.

Ειδικότερα τα συνολικά έσοδα εκτιμάται ότι θα υπερβούν τα 2,2 δισ. ευρώ (περίπου 2,1 δισ. ευρώ το προηγούμενο guidance) και η σχέση κόστους προς έσοδα θα διαμορφωθεί κάτω του 45%.

Το κόστος πιστωτικού κινδύνου θα ανέλθει σε περίπου 80 μονάδες βάσεις (σ.σ. ο προηγούμενος στόχος ήταν για επίδοση χαμηλότερη των 85 μ.β.) και η απόδοση ενσώματων ιδίων κεφαλαίων μετά από φόρους θα διαμορφωθεί σε επίπεδα αισθητά υψηλότερα του 11%, όπως ανέφερε ο CEO του ομίλου Βασίλης Ψάλτης. Τα κέρδη ανά μετοχή θα υπερβούν τα 0,29 ευρώ και ο CET1 θα διαμορφωθεί σε περίπου 14% (13,5% η προηγούμενη εκτίμηση).

Η απόδοση ενσώματων ιδίων κεφαλαίων ανήλθε σε 13,2% το Β τρίμηνο και σε 12,2% στο εξάμηνο με τα κέρδη ανά μετοχή να διαμορφώνονται σε 0,15 ευρώ. Για το 2025 το RoTE αναμένεται να ξεπεράσει το 12%, ενώ η κερδοφορία ανά μετοχή θα αυξηθεί με μέσο ρυθμό άνω του 20%.

Ο όμιλος παρήγαγε οργανικό κεφάλαιο 400 εκατ. ευρώ κατά το πρώτο εξάμηνο, ενώ το σταθμισμένο σε κίνδυνο ενεργητικό του μειώθηκε σε 32,5 δισ. ευρώ από 33,9 δισ. στις 31 Μαρτίου λόγω μιας συνθετικής τιτλοποίησης και της ολοκλήρωσης συναλλαγών για NPEs. Θα μειωθεί περαιτέρω (κατά περίπου 1,2 δισ. ευρώ) λόγω μιας ακόμη συνθετικής τιτλοποίησης.

Υψηλή καθαρή κερδοφορία ύψους 191,4 εκατ. ευρώ (προσαρμοσμένα καθαρά κέρδη 195 εκατ. ευρώ), πέτυχε η Alpha Bank το δεύτερο εξάμηνο του 2023. Αναλυτικά, σύμφωνα με τη σχετική ανακοίνωση:

Ο Δείκτης Απόδοσης Ενσώματων Ιδίων Κεφαλαίων (ROTE) με βάση τα Προσαρμοσμένα¹ Κέρδη μετά από Φόρους διαμορφώθηκε σε 13,1%.

Ισχυρή κεφαλαιακή επάρκεια, με τους Κεφαλαιακούς Δείκτες να ξεπερνούν τους στόχους της Διοίκησης. Ο Δείκτης Κεφαλαίων Κοινών Μετοχών της Κατηγορίας 1, με πλήρη εφαρμογή της Βασιλείας III (FL CET1), διαμορφώθηκε σε 13,4%, ενισχυμένος κατά 109 μονάδες βάσης (μ.β.) το β' τρίμηνο, ως αποτέλεσμα της θετικής συνεισφοράς κατά 71 μ.β. από την οργανική κερδοφορία του τριμήνου, κατά 56 μ.β. από την ολοκλήρωση δύο συναλλαγών ΜΕΑ και μίας συνθετικής τιτλοποίησης, καθώς και λαμβανομένης υπόψη της πρόβλεψης για διανομή μερίσματος. Επιπλέον, λαμβάνοντας υπόψη τη θετική επίπτωση στα Σταθμισμένα για τον Κίνδυνο Στοιχεία του Ενεργητικού (RWAs), ο Δείκτης FL CET1, διαμορφώθηκε σε 13,6%. Ο αντίστοιχος Δείκτης Κεφαλαιακής Επάρκειας ανήλθε σε 18%.

Το χαρτοφυλάκιο Εξυπηρετούμενων Δανείων αυξήθηκε κατά €0,4 δισ. σε τριμηνιαία βάση και ανήλθε σε €31,5 δισ., υψηλότερο κατά 3% σε ετήσια βάση, ενώ αμετάβλητες παραμένουν οι προοπτικές για ισχυρή πιστωτική επέκταση μεσοπρόθεσμα.

Οι καταθέσεις αυξήθηκαν κατά €1,6 δισ. σε τριμηνιαία βάση, και ανήλθαν σε €51,8 δισ. κυρίως από επιχειρήσεις. Τα υπό Διαχείριση Περιουσιακά Στοιχεία αυξήθηκαν κατά €0,3 δισ. σε τριμηνιαία βάση. Οι προθεσμιακές καταθέσεις ενισχύθηκαν κατά 3 ποσοστιαίες μονάδες σε τριμηνιαία βάση, αντιπροσωπεύοντας το 25% των εγχώριων καταθέσεων της Τράπεζας, με την αύξηση των επιτοκίων καταθέσεων ως ποσοστό της αύξησης των επιτοκίων της αγοράς (beta) να βρίσκεται σε συμφωνία με τον κλάδο.

Τα Επαναλαμβανόμενα Λειτουργικά Έξοδα αυξήθηκαν κατά 3% σε τριμηνιαία βάση και ανήλθαν σε €240,4 εκατ. ως αποτέλεσμα της αύξησης του φόρου ακίνητης περιουσίας, των ασφαλιστρών καθώς και λόγω υψηλότερων επενδύσεων σε υποδομές πληροφορικής. Το α' εξάμηνο, τα επαναλαμβανόμενα λειτουργικά έξοδα αυξήθηκαν κατά 0,9% σε ετήσια βάση.

Τα Προσαρμοσμένα Καθαρά Κέρδη μετά από Φόρους, τα οποία ανήλθαν σε €195 εκατ. το β' τρίμηνο 2023, είναι τα Καθαρά κέρδη / (Ζημιές) μετά τον φόρο εισοδήματος ύψους €191 εκατ. μη συμπεριλαμβανομένων: α) των μη επαναλαμβανόμενων λειτουργικών εξόδων ύψους €12 εκατ., β) της επίπτωσης των συναλλαγών ΜΕΑ ύψους €5 εκατ. και γ) των σχετιζόμενων με τα παραπάνω φόρων, ύψους €3 εκατ. Euro2day.gr

• Coca-Cola HBC AG: Αύξηση 17,8% στα καθαρά έσοδα από πωλήσεις στο εξάμηνο

Κατά 17,8% αυξήθηκαν τα καθαρά έσοδα από πωλήσεις της Coca-Cola HBC AG στο α' εξάμηνο του 2023 λόγω της αύξησης των καθαρών εσόδων ανά κιβώτιο κατά 19,0% σε οργανική βάση, κυρίως ως αποτέλεσμα των ενεργειών βελτίωσης του μείγματος τιμών και προϊόντων σε όλες τις κατηγορίες και αγορές. Ο όγκος πωλήσεων αυξήθηκε σε οργανική βάση σε όλες τις κατηγορίες στρατηγικής μας προτεραιότητας, με αύξηση 1,6% στα ανθρακούχα αναψυκτικά, 20,9% στα ποτά ενέργειας και 21,9% στον καφέ. Στην κατηγορία των μη ανθρακούχων αναψυκτικών σημειώθηκε πτώση 11,2%, που οφείλεται κυρίως στην κατηγορία των εμφιαλωμένων νερών. Συνολικά, σημειώθηκε πτώση του όγκου πωλήσεων κατά 1,0% σε οργανική βάση.

Τα καθαρά έσοδα από πωλήσεις αυξήθηκαν κατά 19,3% σε δημοσιευμένη βάση, ως αποτέλεσμα της ισχυρής οργανικής ανάπτυξης και της ενοποίησης της Multon, που αντιστάθμισαν τον αντίκτυπο από τις δυσμενείς συναλλαγματικές μεταβολές στη Νιγηρία και την Αίγυπτο.

Σημειώθηκε αύξηση του μεριδίου αγοράς σε αξία κατά 60 μονάδες βάσης στην κατηγορία των έτοιμων προς κατανάλωση μη αλκοολούχων ποτών και διατήρηση του μεριδίου αγοράς σε αξία στα ανθρακούχα αναψυκτικά.

Αύξηση των λειτουργικών κερδών κατά 17,7% σε οργανική βάση, χωρίς μεταβολή του περιθωρίου κέρδους που παρέμεινε στο 11,2% σε οργανική βάση. Capital.gr

Γενικός Όρος περί αποποίησης ευθύνης (disclaimer):

Η παρούσα έκθεση έχει συνταχθεί και εκδοθεί από Depolas Investment Services, η οποία εποπτεύεται από την Ελληνική Επιτροπή Κεφαλαιαγοράς (Αρ. Αδείας 65/1991) και υπόκειται στους κανόνες συμπεριφοράς που ισχύουν για τις εταιρείες παροχής επενδυτικών υπηρεσιών (ΕΠΕΥ), όπως ορίζει η ελληνική νομοθεσία. Η έκθεση αυτή έχει εκδοθεί από την Depolas Investment Services και δεν επιτρέπεται να αναπαραχθεί με οποιοδήποτε τρόπο ή να παρέχεται σε οποιοδήποτε άλλο πρόσωπο. Κάθε πρόσωπο που λαμβάνει αντίγραφο της παρούσας, δια της αποδοχής της, δεσμεύεται και συμφωνεί ότι δεν θα το διανείμει ή δεν θα το διαθέσει σε οποιοδήποτε άλλο πρόσωπο. Οι πληροφορίες που περιέχονται στο παρόν έχουν ληφθεί από πηγές που θεωρούνται αξιόπιστες αλλά η Depolas Investment Services δεν τις έχει επαληθεύσει. Καμία ρητή ή σιωπηρή δέσμευση ή εγγύηση δεν παρέχεται ως προς την ακρίβεια, πληρότητα, ορθότητα καθώς και το επίκαιρο της αξιοπιστίας των πληροφοριών ή απόψεων που περιέχονται στο παρόν, το σύνολο των οποίων μπορεί να αλλάξει χωρίς προειδοποίηση. Καμία ευθύνη δεν αναλαμβάνεται από την Depolas Investment Services ή από οποιοδήποτε από τους διευθυντές, υπαλλήλους της, σε σχέση με το υπόλοιπο περιεχόμενο της παρούσας έκθεσης. Η έκθεση αυτή δεν αποτελεί προσφορά για αγορά ή πώληση ή πρόσκληση ή πρόταση προσφοράς για αγορά ή πώληση κινητών αξιών που αναφέρονται στο παρόν. Η Depolas Investment Services και τα τυχόν σχετιζόμενα με αυτή πρόσωπα ενδέχεται να κατέχουν θέσεις και να επηρεάζουν τις συναλλαγές σε τίτλους εταιριών που αναφέρονται στο παρόν. Η Depolas Investment Services και ένα πρόσωπο ή πρόσωπα συνδεόμενα με την εταιρεία μπορούν ενίοτε να ενεργούν για λογαριασμό τους σε συναλλαγές που είναι αντικείμενο έρευνας και αναφέρονται στις σχετικές εκθέσεις. Η Depolas Investment Services ενδέχεται να συναλλάσσεται και να επιδιώξει να συναλλάσσεται με τις εταιρείες που καλύπτονται στις εκθέσεις έρευνας. Ως εκ τούτου, οι επενδυτές πρέπει να γνωρίζουν ότι ενδέχεται να υπάρχει σύγκρουση συμφερόντων σε σχέση με την επιχείρηση, η οποία θα μπορούσε να επηρεάσει την αμεροληψία της παρούσας έκθεσης. Οι επενδυτές θα πρέπει να θεωρήσουν την έκθεση ως ένα μόνο παράγοντα για τη λήψη των αποφάσεων σε σχέση με τις επενδύσεις τους. Η επένδυση που εξετάζεται στην παρούσα έκθεση ενδέχεται να είναι ακατάλληλη για τους επενδυτές, ανάλογα με τους ειδικούς στόχους τους για επενδύσεις και την οικονομική τους θέση.

Κατά την ημερομηνία έκδοσης της παρούσας έκθεσης (που αναφέρεται στην πρώτη σελίδα της έκθεσης), η Depolas Investment Services ενεργεί ως ειδικός διαπραγματευτής για εισηγμένους τίτλους στο Χ.Α. που αναφέρονται στο site www.athexgroup.gr

Κατά την ημερομηνία έκδοσης της παρούσας έκθεσης (που αναφέρεται στην πρώτη σελίδα της έκθεσης), καμία από τις εταιρείες που αναφέρονται στην έκθεση αυτή δεν κατέχει περισσότερο από το 5% της Depolas Investment Services ή οποιαδήποτε από τις θυγατρικές της εταιρείες.

Η ΛΕΩΝ ΔΕΠΪΟΛΑΣ ΑΧΕΠΕΥ δεν έχει λάβει ούτε θα λάβει αμοιβή / αποζημίωση από την εταιρεία για την κατάρτιση της παρούσας έκθεσης.

Βεβαίωση Αναλυτή

Ο αναλυτής που είναι (εν όλω ή εν μέρει) υπεύθυνος για το περιεχόμενο αυτής της έκθεσης περί έρευνας στον τομέα των επενδύσεων, πιστοποιεί ότι όλες οι απόψεις σχετικά με τις εταιρείες και κινητές αξίες που περιέχονται στην παρούσα έκθεση αντικατοπτρίζουν με ακρίβεια τις προσωπικές απόψεις του αντίστοιχου συγγραφέα. Ο αναλυτής ή τουλάχιστον ένας από τους αναλυτές που αναφέρονται στην παρούσα έκθεση είναι πιστοποιημένοι ως «Αναλυτές Μετοχών και της Αγοράς» από την Ελληνική Επιτροπή Κεφαλαιαγοράς.



Contact Details: Depolas Investment Services

1 Christou Lada Str., 10561, Athens

Tel: +30 2130998100

Fax: +30 210 3211618

Email: info@depolasaxe.gr

Web: www.depolas.gr