

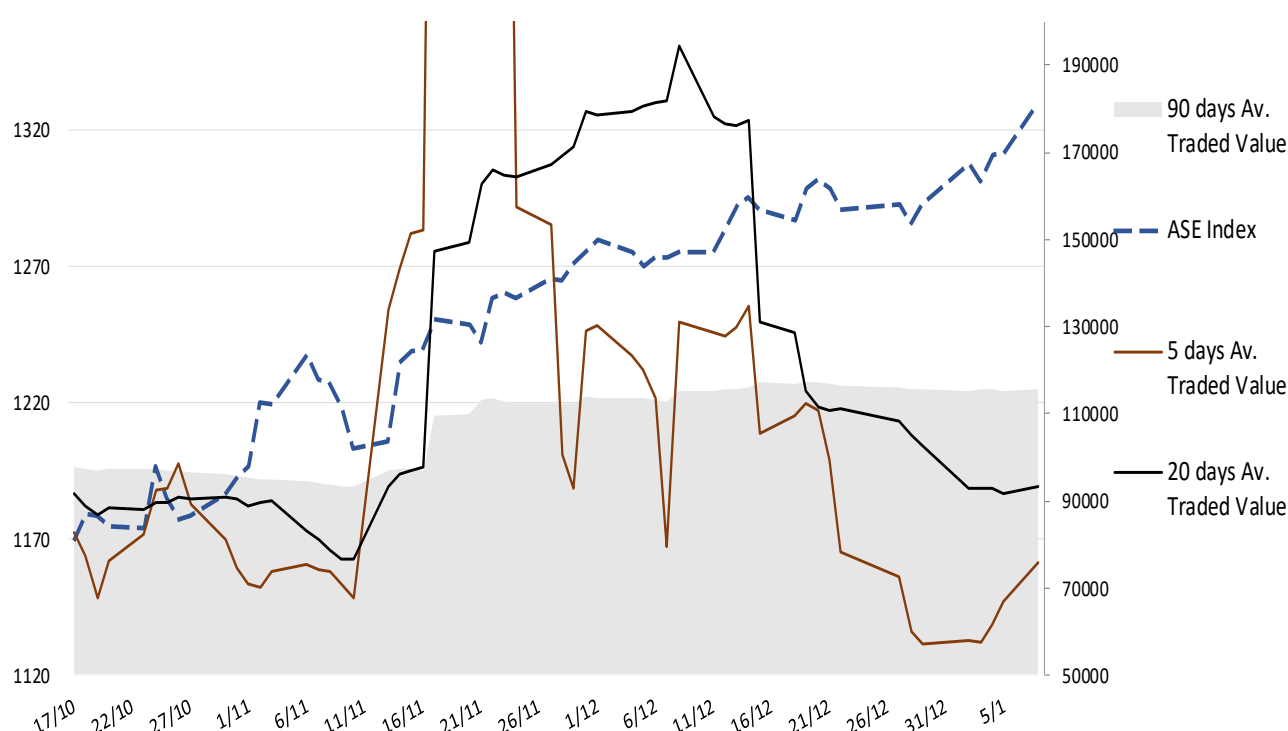
Σχόλιο Αγοράς

Εκτονώθηκε ανοδικά χθες ο ΓΔΧΑ βρίσκοντας θετικό πάτημα στην θετική αντίδραση των μετοχικών δεικτών στο εξωτερικό. Δεδομένου ότι προσεγγίσαμε το άνω εύρος των εκτιμώμενων τιμών της περιόδου, οι επόμενες 2 με 3 συνεδριάσεις είναι αρκετά κρίσιμες για την βραχυπρόθεσμη κατεύθυνση. Άλλωστε, και η μακροοικονομική ατζέντα έχει αυξημένη βαρύτητα κυρίως την Πέμπτη και Παρασκευή, όπου αναμένουμε τα μεγέθη πληθωρισμού σε Γαλλία, Ισπανία, Ελλάδα και ΗΠΑ και στα στοιχεία της αγοράς εργασίας της τελευταίας. Για σήμερα, έχουμε το ποσοστό ανεργίας στην Ευρωζώνη μεταξύ άλλων, ενώ αξίζει να αναφέρουμε ότι η βιομηχανική παραγωγή Νοεμβρίου στην Γερμανία, που ανακοινώθηκε πριν λίγο, κινήθηκε χαμηλότερα των εκτιμήσεων.

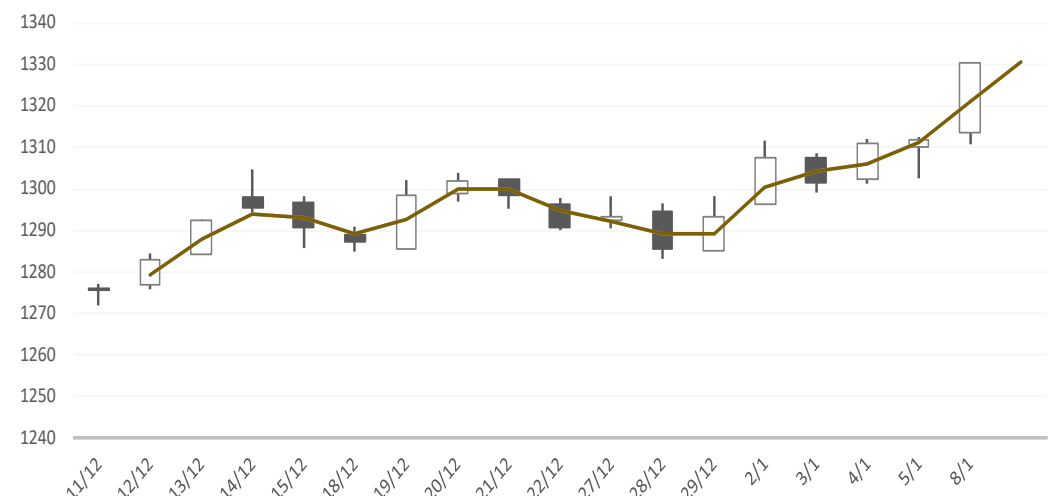
Gainers / Laggards FTSE/XA Large Cap

HELLENIC EXCHANG	4.17%	EYDAP WATER	-1.32%
VIOHALCO SA	4.14%	AUTOHELLAS SA	-1.23%
JUMBO SA	3.84%	HELLENIQ ENERGY	-0.95%

ASE Index & 5d / 20d / 90d (000s €)
Average Daily Value Traded







ATHEX GEN INDEX





1/8/2024






BloombergOr Last Close Δ% (YTD) Δ% (dod)

	GENERAL	ASE	1,330.6	+2.9%	+1.44%
	FTASE 25	FTASE	3,216.6	+3.0%	+1.56%
	FTSEM 40	FTSEM	2,287.9	+1.6%	+1.03%
	FTSEA 140	FTSEA	768.5	+2.9%	+1.51%




WORLD

	MSCI WORLD	MXWO	3,153.6	-0.5%	+1.06%
	MSCI EMERG	MXEF	996.8	-2.6%	-0.53%




EUROPE

	SXXP 600	SXXP	478.2	-0.2%	+0.38%
	DAX	DAX	16,716.5	-0.2%	+0.74%
	FTSE 100	UKX	7,694.2	-0.5%	+0.06%
	CAC 40	CAC	7,450.2	-1.2%	+0.40%
	PSI 20	PSI20	6,478.3	+1.3%	-0.85%
	IBEX 35	IBEX	10,209.0	+1.1%	+0.44%
	FTSEMIB	FTSEMIB	30,569.9	+0.7%	+0.42%


N. AMERICA

	DOW JONES	DJI	37,683.0	-0.0%	+0.58%
	NASDAQ	CCMP	14,843.8	-1.1%	+2.20%
	S&P 500	SPX	4,763.5	-0.1%	+1.41%

ASIA

	NIKKEI 225	NIKI	33,377.4	-0.3%	+0.27%
	SHENZ 300	SHSZN	3,286.1	-4.2%	-1.29%
	HANG SENG	HSI	16,224.5	-4.8%	-1.88%

FOREX

	EUR/USD		1.0950	-0.8%	+0.06%
---	---------	--	--------	-------	--------

COMMODITIES

	BRENT	BRENT	76.12	-1.2%	-3.35%
	CRUDE OIL	NYMEX	70.77	-1.2%	-4.1%
	GOLD	GOLDS	2,028.07	-1.7%	-0.85%
	SILVER	XAG	23.11	-2.9%	-0.35%
	Nat GAS	NG1	2.98	+18.5%	+3.0%
	ALUMIN	LMAHDY	2,188.50	-6.7%	-1.76%
	COPPER	HG1	381.00	-2.1%	+0.1%

Data from bloomberg as of time : 09:15 Greek Time

Εταιρικές Ανακοινώσεις

➤ Δεν υπάρχουν προγραμματισμένες εταιρικές ανακοινώσεις για σήμερα 9/1/2024.

Οικονομικό Ημερολόγιο

ΩΡΑ	ΧΩΡΑ – ΓΕΓΟΝΟΣ	ΠΡΟΒΛΕΨΗ	ΠΡΟΗΓΟΥΜΕΝΟ
09:00	Γερμανία: Γερμανική Βιομηχανική Παραγωγή (μηνιαία) (Nov)	0,2%	-0,4%
12:00	Ευρωζώνη: Ποσοστό Ανεργίας (Nov)	6,5%	6,5%
15:30	ΗΠΑ: Εμπορικό Ισοζύγιο (Nov)	-65,00B	-64,30B

Ειδησεογραφία

• Autohellas: Απόφαση για έκδοση ομολογιακού έως 200 εκατ. ευρώ

Η AUTOHELLAS ΑΝΩΝΥΜΟΣ ΤΟΥΡΙΣΤΙΚΗ ΚΑΙ ΕΜΠΟΡΙΚΗ ΕΤΑΙΡΕΙΑ (η Εταιρεία) σύμφωνα με τον Κανονισμό (ΕΕ) 596/2014 για την κατάχρηση της αγοράς του Ευρωπαϊκού Κοινοβουλίου και του Συμβουλίου, της 16ης Απριλίου 2014 και την υπ' αριθμ. απόφαση 3/347/12.7.2005 του Διοικητικού Συμβουλίου της Επιτροπής Κεφαλαιαγοράς, ανακοινώνει την πρόθεσή της, λαμβανομένων υπόψη και των συνθηκών της αγοράς, να προχωρήσει σε έκδοση κοινού ομολογιακού δανείου, συνολικού ύψους, κατά κεφάλαιο, έως διακόσια εκατομμύρια Ευρώ (200.000.000 Ευρώ) και με ελάχιστο ποσό έκδοσης το ποσό των εκατόν πενήντα εκατομμυρίων (150.000.000 Ευρώ), με διάρκεια πέντε (5) έτη, σύμφωνα με τις διατάξεις των άρθρων 59-74 του Ν. 4548/2018 όπως ισχύουν και όσες διατάξεις του Ν. 3156/2003 παραμένουν σε ισχύ μετά την έναρξη ισχύος του Ν. 4548/2018 (το «Ομολογιακό Δάνειο») και να διαθέσει τις ομολογίες του Ομολογιακού Δανείου (οι «Ομολογίες») μέσω δημόσιας προσφοράς στο επενδυτικό κοινό στην Ελλάδα (η «Δημόσια Προσφορά») και να τις εισαγάγει προς διαπραγμάτευση στην Κατηγορία Τίτλων Σταθερού Εισοδήματος της Ρυθμιζόμενης Αγοράς του Χρηματιστηρίου Αθηνών.

• ΔΕΗ: Ευρωπαϊκή χρηματοδότηση για εγκατάσταση σημείων ταχυφόρτισης

Ευρωπαϊκή χρηματοδότηση για την περαιτέρω ανάπτυξη του δικτύου υπερταχυφορτιστών (HPDC) δημόσιας φόρτισης ΔΕΗ blue εξασφάλισε η ΔΕΗ, μέσω του μηχανισμού χρηματοδότησης Connecting Europe Facility (CEF). Στο πλαίσιο του έργου 21-EL-TC-ESEERT «Electrifying South East Europe Road Transport», η ΔΕΗ blue προχωρά στην εγκατάσταση και λειτουργία συνολικά, 34 σημείων ταχυφόρτισης σε σταθμούς φόρτισης 2X150 kW, συνολικής ισχύος έως 300 kW.

Όπως αναφέρει η επιχείρηση, οι νέοι υπερταχυφορτιστές ΔΕΗ blue, θα τοποθετηθούν σε 13 περιοχές πανελλαδικά, ενισχύοντας την παρουσία, την ποιότητα και την κάλυψη του δικτύου φόρτισης ηλεκτρικών αυτοκινήτων ΔΕΗ blue σε βασικές οδούς της χώρας. Με ενέργεια που προέρχεται αποκλειστικά από Ανανεώσιμες Πηγές, τα νέα σημεία ταχυφόρτισης ΔΕΗ blue θα είναι εύκολα προσβάσιμα από ΑμεΑ, η εξυπηρέτηση των οποίων θα γίνεται κατά προτεραιότητα.

Με την προσθήκη των νέων ταχυφορτιστών υψηλής ισχύος σε κομβικά σημεία του ελληνικού οδικού δικτύου η ΔΕΗ blue ενισχύει σημαντικά το πανελλαδικό δημόσιο δίκτυο ταχυφορτιστών της που απαριθμεί περισσότερα από 200 σημεία (DC), εκ των οποίων τα 36 είναι σημεία ταχυφόρτισης υψηλής ισχύος έως 300 kW (HPDC), διευκολύνοντας με τον τρόπο αυτό τα ταξίδια με ηλεκτρικό αυτοκίνητο.

Ο Γενικός Διευθυντής Ηλεκτροκίνησης της ΔΕΗ, κ. Κυριάκος Κοφινάς δήλωσε: «Το στοίχημα της ηλεκτροκίνησης είναι εθνικό στοίχημα και η ΔΕΗ blue είναι βασικός φορέας ανάπτυξης των υποδομών και των εφαρμογών που οδηγούν στην επίτευξή του. Στην κατεύθυνση αυτή συμβαλλόμαστε με το Connecting Europe Facility και από κοινού επενδύουμε στην γρήγορη εξάπλωση της ταχυφόρτισης, σε κομβικά σημεία σε όλη την Ελλάδα. Η ανάπτυξη της πράσινης κινητικότητας για ένα πιο βιώσιμο μέλλον είναι κοινός στόχος και θα τον πετύχουμε με συνέργειες και συνεργασία». Euro2day.gr

• Samsung: Μείωση περί το 35% στα λειτουργικά κέρδη στο δ' τρίμηνο σε ετήσια βάση

Η Samsung Electronics ανέφερε πτώση περί το 35% στα λειτουργικά κέρδη του δ' τριμήνου την Τρίτη, πολύ χειρότερη απ' ό,τι περίμεναν οι αναλυτές, καθώς η ασθενής καταναλωτική ζήτηση παρέμεινε σε πολλές από τις δραστηριότητές της, μολοντί βελτιώθηκαν οι τιμές των τσιπ μνήμης.

Ο μεγαλύτερος κατασκευαστής τσιπ μνήμης, smartphone και τηλεοράσεων στον κόσμο υπολόγισε ότι τα λειτουργικά του κέρδη μειώθηκαν στα 2,8 τρισεκατομμύρια γουόν (2,13 δισεκατομμύρια δολάρια) το τρίμηνο Οκτωβρίου-Δεκεμβρίου από 4,31 τρισεκατομμύρια γουόν έναν χρόνο νωρίτερα.

Το κέρδος κινήθηκε έτσι χαμηλότερα από τις προβλέψεις για 3,7 τρισεκατομμύρια γουόν της LSEG SmartEstimate, σταθμισμένο σε σχέση με τις προβλέψεις από αναλυτές που είναι πιο σταθερά ακριβείς.

Το χαμηλότερο από το αναμενόμενο κέρδος από τη δραστηριότητα κατασκευής τσιπ της Samsung, τους επεξεργαστές κινητών τηλεφώνων, τις δραστηριότητες τηλεόρασης και οικιακών συσκευών οδήγησε έτσι τη Samsung να υπολείπεται των προβλέψεων, σύμφωνα με τους αναλυτές.

Η ανταγωνιστική LG Electronics ανακοίνωσε τη Δευτέρα λειτουργικά κέρδη δ' τριμήνου ύψους 313 δισεκατομμυρίων γουόν, πολύ κάτω από τις εκτιμήσεις λόγω του εντεινόμενου ανταγωνισμού και των υψηλότερων δαπανών για μάρκετινγκ στις αγορές τηλεόρασης και οικιακών συσκευών για την αναζωογόνηση της καταναλωτικής ζήτησης, η οποία έχει πληγεί από τον υψηλό πληθωρισμό.

"Το μόνο πράγμα που έχει βελτιωθεί είναι τα τσιπ μνήμης και αυτό οφείλεται στο ότι οι Κινέζοι κατασκευαστές υπολογιστών και κινητών άρχισαν να ανανεώνουν τα τσιπ μνήμης το δ' τρίμηνο, αφού χρησιμοποίησαν τα δικά τους αποθέματα για αρκετό καιρό", δήλωσε ο Lee Min-hee, αναλυτής της BNK Investment & Securities.

"Η ζήτηση των καταναλωτών δεν είναι ακόμα μεγάλη και, αν δεν μειωθούν τα επιτόκια και δεν τονωθεί η οικονομία, μπορεί να μην βελτιωθεί πολύ", πρόσθεσε.

Η δραστηριότητα κινητής τηλεφωνίας της Samsung είδε τις αποστολές των δύο κορυφαίων αναδιπλούμενων μοντέλων της να μειώνονται κατά περίπου 1 εκατομμύριο μονάδες το καθένα σε σύγκριση με το γ' τρίμηνο, οδηγώντας σε μια μικρή πτώση στα κέρδη, σημείωσαν οι αναλυτές.

Παρά το γεγονός ότι το τρίμηνο υπήρξε πιο αδύναμο από το αναμενόμενο, αυτή είναι η μικρότερη ετήσια πτώση κερδών της Samsung σε πέντε τρίμηνα, αφού ανέφερε πτώση 31% το γ' τρίμηνο του 2022, καθώς η βουτιά των τσιπ μνήμης λόγω επιβραδυσμένης ζήτησης για gadget προκάλεσε σοβαρή ύφεση στον κλάδο πέρσι.

Η μετοχή της Samsung Electronics έκλεισε με πτώση 2,35% στο χρηματιστήριο της Νότιας Κορέας. Η εταιρεία πρόκειται να ανακοινώσει αναλυτικά τα αποτελέσματά της στις 31 Ιανουαρίου. Capital.gr

Γενικός Όρος περί αποποίησης ευθύνης (disclaimer):

Η παρούσα έκθεση έχει συνταχθεί και εκδοθεί από Depolas Investment Services, η οποία εποπτεύεται από την Ελληνική Επιτροπή Κεφαλαιαγοράς (Αρ. Αδείας 65/1991) και υπόκειται στους κανόνες συμπεριφοράς που ισχύουν για τις εταιρείες παροχής επενδυτικών υπηρεσιών (ΕΠΕΥ), όπως ορίζει η ελληνική νομοθεσία. Η έκθεση αυτή έχει εκδοθεί από την Depolas Investment Services και δεν επιτρέπεται να αναπαραχθεί με οποιοδήποτε τρόπο ή να παρέχεται σε οποιοδήποτε άλλο πρόσωπο. Κάθε πρόσωπο που λαμβάνει αντίγραφο της παρούσας, δια της αποδοχής της, δεσμεύεται και συμφωνεί ότι δεν θα το διανείμει ή δεν θα το διαθέσει σε οποιοδήποτε άλλο πρόσωπο. Οι πληροφορίες που περιέχονται στο παρόν έχουν ληφθεί από πηγές που θεωρούνται αξιόπιστες αλλά η Depolas Investment Services δεν τις έχει επαληθεύσει. Καμία ρητή ή σιωπηρή δέσμευση ή εγγύηση δεν παρέχεται ως προς την ακρίβεια, πληρότητα, ορθότητα καθώς και το επίκαιρο της αξιοπιστίας των πληροφοριών ή απόψεων που περιέχονται στο παρόν, το σύνολο των οποίων μπορεί να αλλάξει χωρίς προειδοποίηση. Καμία ευθύνη δεν αναλαμβάνεται από την Depolas Investment Services ή από οποιοδήποτε από τους διευθυντές, υπαλλήλους της, σε σχέση με το υπόλοιπο περιεχόμενο της παρούσας έκθεσης. Η έκθεση αυτή δεν αποτελεί προσφορά για αγορά ή πώληση ή πρόσκληση ή πρόταση προσφοράς για αγορά ή πώληση κινητών αξιών που αναφέρονται στο παρόν. Η Depolas Investment Services και τα τυχόν σχετιζόμενα με αυτή πρόσωπα ενδέχεται να κατέχουν θέσεις και να επηρεάζουν τις συναλλαγές σε τίτλους εταιριών που αναφέρονται στο παρόν. Η Depolas Investment Services και ένα πρόσωπο ή πρόσωπα συνδεόμενα με την εταιρεία μπορούν ενίοτε να ενεργούν για λογαριασμό τους σε συναλλαγές που είναι αντικείμενο έρευνας και αναφέρονται στις σχετικές εκθέσεις. Η Depolas Investment Services ενδέχεται να συναλλάσσεται και να επιδιώξει να συναλλάσσεται με τις εταιρείες που καλύπτονται στις εκθέσεις έρευνας. Ως εκ τούτου, οι επενδυτές πρέπει να γνωρίζουν ότι ενδέχεται να υπάρχει σύγκρουση συμφερόντων σε σχέση με την επιχείρηση, η οποία θα μπορούσε να επηρεάσει την αμεροληψία της παρούσας έκθεσης. Οι επενδυτές θα πρέπει να θεωρήσουν την έκθεση ως ένα μόνο παράγοντα για τη λήψη των αποφάσεων σε σχέση με τις επενδύσεις τους. Η επένδυση που εξετάζεται στην παρούσα έκθεση ενδέχεται να είναι ακατάλληλη για τους επενδυτές, ανάλογα με τους ειδικούς στόχους τους για επενδύσεις και την οικονομική τους θέση.

Κατά την ημερομηνία έκδοσης της παρούσας έκθεσης (που αναφέρεται στην πρώτη σελίδα της έκθεσης), η Depolas Investment Services ενεργεί ως ειδικός διαπραγματευτής για εισηγμένους τίτλους στο Χ.Α. που αναφέρονται στο site www.athexgroup.gr

Κατά την ημερομηνία έκδοσης της παρούσας έκθεσης (που αναφέρεται στην πρώτη σελίδα της έκθεσης), καμία από τις εταιρείες που αναφέρονται στην έκθεση αυτή δεν κατέχει περισσότερο από το 5% της Depolas Investment Services ή οποιαδήποτε από τις θυγατρικές της εταιρείες.

Η ΛΕΩΝ ΔΕΠΪΟΛΑΣ ΑΧΕΠΕΥ δεν έχει λάβει ούτε θα λάβει αμοιβή / αποζημίωση από την εταιρεία για την κατάρτιση της παρούσας έκθεσης.

Βεβαίωση Αναλυτή

Ο αναλυτής που είναι (εν όλω ή εν μέρει) υπεύθυνος για το περιεχόμενο αυτής της έκθεσης περί έρευνας στον τομέα των επενδύσεων, πιστοποιεί ότι όλες οι απόψεις σχετικά με τις εταιρείες και κινητές αξίες που περιέχονται στην παρούσα έκθεση αντικατοπτρίζουν με ακρίβεια τις προσωπικές απόψεις του αντίστοιχου συγγραφέα. Ο αναλυτής ή τουλάχιστον ένας από τους αναλυτές που αναφέρονται στην παρούσα έκθεση είναι πιστοποιημένοι ως «Αναλυτές Μετοχών και της Αγοράς» από την Ελληνική Επιτροπή Κεφαλαιαγοράς.

**Contact Details:
Depolas Investment Services**

1 Christou Lada Str., 10561, Athens

Tel: +30 2130998100

Fax: +30 210 3211618

Email: info@depolasaxe.gr

Web: www.depolas.gr