

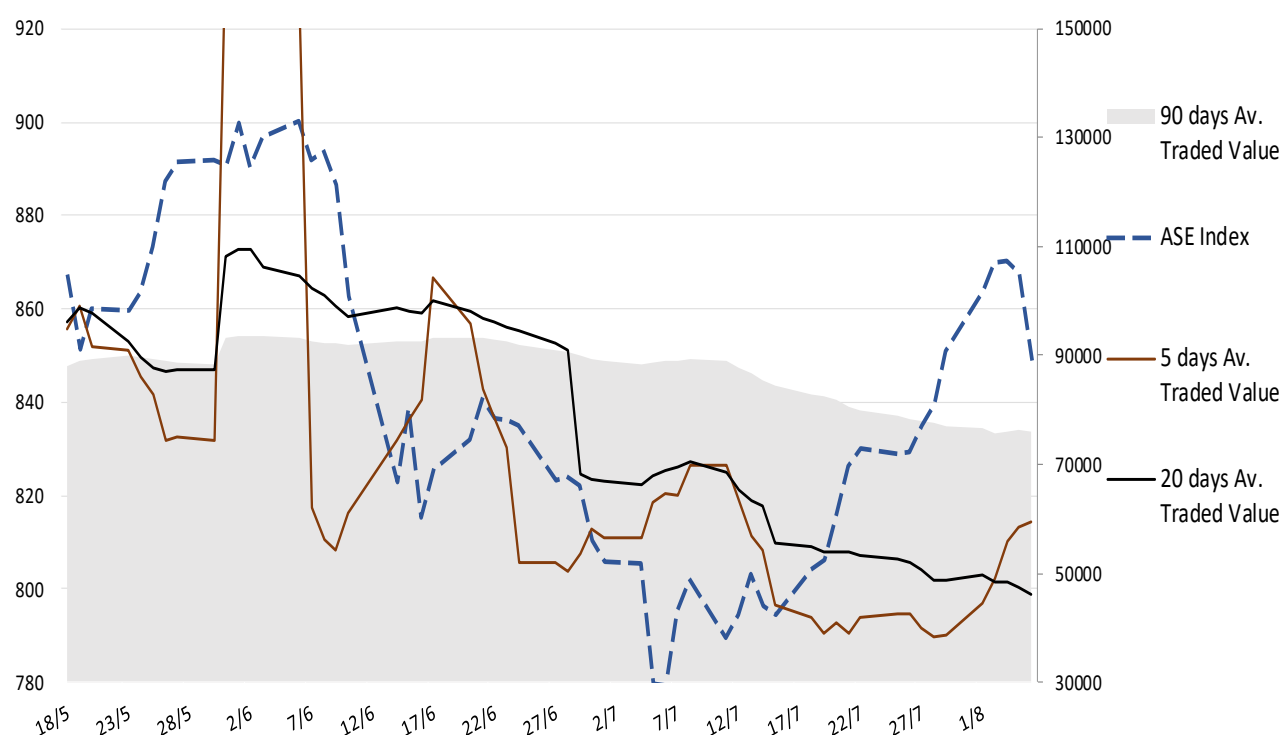
## Σημείωμα

Αυξημένες απώλειες καταγράφηκαν την Παρασκευή για τον ΓΔΧΑ, ενώ αντιθέτως Ευρώπη και ΗΠΑ κινήθηκαν μάλλον σταθεροποιητικά. Αρνητικοί πρωταγωνιστές ήταν τράπεζες και ΕΕΕ, η βραχυπρόθεσμη πορεία των οποίων ενδεχομένως να δώσει τον τόνο την τρέχουσα εβδομάδα. Στο εξωτερικό, βαρύτητα θα δοθεί στα μεγέθη του πληθωρισμού των ΗΠΑ (Τετάρτη), τα οποία θα επηρεάσουν αναλόγως την απόφαση της FED για το επίπεδο των επιτοκίων τον Σεπτέμβριο. Σήμερα, ανακοινώνεται ο εγχώριος πληθωρισμός Ιουλίου. Στην παρούσα φάση, και δεδομένης της περιόδου, δεν προχωράμε σε αλλαγή του εκτιμώμενου βραχυπρόθεσμου εύρους τιμών για τον ΓΔΧΑ, το οποίο διατηρούμε μεταξύ 860-800 μονάδων. Ωστόσο, δεν αποκλείουμε και νέα ανοδική προσπάθεια αν το κλίμα στο εξωτερικό παραμείνει σταθεροποιητικό.

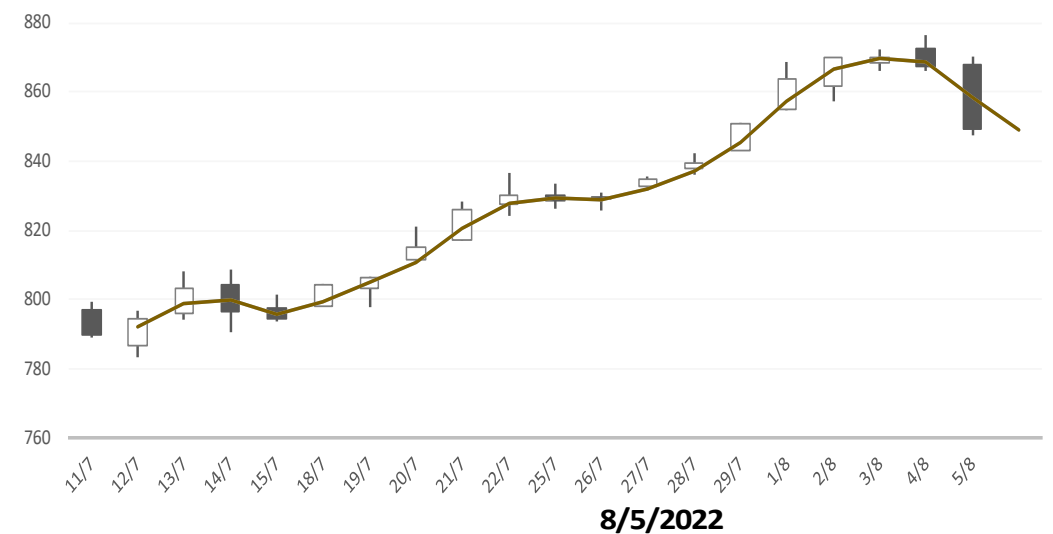
### Gainers / Laggards FTSE/XA Large Cap





EYDAP WATER	1.31%	ALPHA SERVICES A	-5.73%
ELLAKTOR SA	1.18%	PUBLIC POWER COR	-5.05%
HELLENIC TELECOM	0.60%	PIRAEUS FINANCI	-4.32%

ASE Index & 5d / 20d / 90d (000s €)  
Average Daily Value Traded





### ATHEX GEN INDEX










			8/5/2022	BloombergOr Last Close	Δ% (YTD)	Δ% (dod)
	GENERAL	ASE	849.2		-4.9%	-2.11%
	FTASE 25	FTASE	2,045.5		-4.8%	-2.46%
	FTSEM 40	FTSEM	1,369.1		-8.2%	-1.02%
	FTSEA 140	FTSEA	499.0		-6.9%	-2.30%




### WORLD

	MSCI WORLD	MXWO	2,752.1		-14.8%	-0.35%
	MSCI EMERG	MXEF	1,002.9		-18.6%	+0.83%




### EUROPE

	SXXP 600	SXXP	435.7		-10.7%	-0.76%
	DAX	DAX	13,573.9		-14.5%	-0.65%
	FTSE 100	UKX	7,439.7		+0.7%	-0.11%
	CAC 40	CAC	6,472.4		-9.5%	-0.63%
	PSI 20	PSI20	6,076.9		+9.1%	+0.68%
	IBEX 35	IBEX	8,168.0		-6.3%	+0.08%
	FTSEMIB	FTSEMIB	22,586.9		-17.4%	-0.26%


### N. AMERICA

	DOW JONES	DJI	32,803.5		-9.7%	+0.23%
	NASDAQ	CCMP	12,657.6		-19.1%	-0.50%
	S&P 500	SPX	4,145.2		-13.0%	-0.16%


### ASIA

	NIKKEI 225	NIKI	28,175.9		-2.1%	+0.87%
	SHENZ 300	SHSZN	4,156.9		-15.9%	+1.35%
	HANG SENG	HSI	20,201.9		-13.7%	+0.14%

### FOREX

	EUR/USD		1.0183		-10.4%	-0.61%
---	---------	--	--------	--	--------	--------

### COMMODITIES

	BRENT	BRENT	94.92		+22.0%	+0.85%
	CRUDE OIL	NYMEX	89.01		+18.3%	+0.5%
	GOLD	GOLDS	1,775.50		-2.9%	-0.88%
	SILVER	XAG	19.90		-14.6%	-1.40%
	Nat GAS	NG1	8.06		+116.2%	-0.7%
	ALUMIN	LMAHDY	2,423.75		-13.6%	+0.64%
	COPPER	HG1	355.20		-20.4%	+2.0%

Data from bloomberg as of time : 09:15 Greek Time

## Εταιρικές Ανακοινώσεις

- Εισάγονται προς διαπραγμάτευση στο Χρηματιστήριο Αθηνών οι 7.423.668 νέες (ΚΟ) μετοχές της εταιρίας «**ΟΡΓΑΝΙΣΜΟΣ ΠΡΟΓΝΩΣΤΙΚΩΝ ΑΓΩΝΩΝ ΠΟΔΟΣΦΑΙΡΟΥ Α.Ε.**», οι οποίες προέκυψαν από την άσκηση δικαιώματος επανεπένδυσης μερίσματος, από 2.040 μετόχους συνολικά, με τιμή διάθεσης μετοχής €13,79. Από την ίδια ημερομηνία, το νέο σύνολο εισηγμένων μετοχών της εταιρίας που είναι διαπραγματεύσιμες στο Χρηματιστήριο Αθηνών ανέρχεται σε 360.279.955 (ΚΟ) μετοχές.

## Οικονομικό Ημερολόγιο

ΩΡΑ	ΧΩΡΑ – ΓΕΓΟΝΟΣ	ΠΡΟΒΛΕΨΗ	ΠΡΟΗΓΟΥΜΕΝΟ
12:00	Ελλάδα: ΔΤΚ Ελλάδας (ετήσια) (Jul)		12,1%
12:00	Ελλάδα: ΕνΔΤΚ Ελλάδας (ετήσια) (Jul)		11,6%

## Ειδησεογραφία

### • Τράπεζες: Αύξησαν τα εξυπηρετούμενα δάνεια κατά 5,8 δισ. ευρώ

Αξιοσημείωτη πιστωτική επέκταση, για πρώτη φορά από τα τέλη της δεκαετίας του 2000, εμφάνισαν στο α' εξάμηνο της τρέχουσας χρήσης οι εγχώριες συστημικές τράπεζες, επιτυγχάνοντας να αυξήσουν την εν Ελλάδι «πίτα» των εξυπηρετούμενων δανείων κατά 5,8 δισ. ευρώ.

Κατά τη διάρκεια του πρώτου μισού της χρονιάς, Alpha, Πειραιώς, Εθνική και Eurobank προχώρησαν σε εκταμιεύσεις νέων δανείων 16,9 δισ. ευρώ. Το ίδιο διάστημα, είχαν αποπληρωμές 11,8 δισ. ευρώ. Πέτυχαν, επομένως, καθαρή πιστωτική επέκταση 5,1 δισ. ευρώ, που προήλθε σχεδόν στο σύνολό του από εταιρικές χορηγήσεις. Στο παραπάνω ποσό προστίθενται περίπου 650 εκατ. ευρώ από ταξινόμηση σε «ενήμερα» ρυθμισμένων δανείων και την αύξηση του υπολοίπου χορηγήσεων δανείων σε ξένο νόμισμα (σ.σ. κυρίως δολαριακά).

Πρόκειται για εντυπωσιακή επίδοση, αν συνυπολογισθεί ότι, κατά τη διάρκεια του πρώτου εξαμήνου, υπήρξαν μόλις δύο μεγάλοι λογαριασμοί χορηγήσεων. Ο ένας αφορούσε σε δάνειο περίπου 600 εκατ. ευρώ, που έλαβε η Macquarie, για να χρηματοδοτήσει μέρος του τιμήματος εξαγοράς του ΔΕΔΔΗΕ και ο άλλος σε αναχρηματοδότηση δανείων της Fraport Greece.

Το δάνειο της Macquarie εγγράφηκε στο α' τρίμηνο μόνο από την Alpha, στη διάρκεια του δεύτερου τριμήνου, όμως, η ενδιάμεση χρηματοδότηση αντικαταστάθηκε από κοινοπρακτικό δάνειο με τη συμμετοχή και των υπολοίπων συστημικών τραπεζών.

Κατά τη διάρκεια του β' τριμήνου, η Fraport Περιφερειακά Αεροδρόμια Ελλάδος προχώρησε σε έκδοση νέου ομολογιακού δανείου, για την αποπληρωμή του κοινοπρακτικού του 2017 (968,4 εκατ. ευρώ). Alpha, Eurobank και Εθνική χορήγησαν περίπου 250 εκατ. ευρώ έκαστη στη Fraport Greece, ενώ Alpha και Πειραιώς επέκτειναν τη χορηγική τους δράση και στη θυγατρική της Fraport, η οποία διαχειρίζεται το αεροδρόμιο της Αττάλειας.

Τον τίτλο του πρωταθλητή στην άτυπη «κούρσα» διατήρησε στο εξάμηνο η Alpha Bank, εμφανίζοντας στην Ελλάδα πιστωτική επέκταση 1,7 δισ. ευρώ και αύξηση των εξυπηρετούμενων δανείων κατά 1,8 δισ. ευρώ. Περιλαμβανομένων και των κοινοπρακτικών δανείων, που διανεμήθηκαν στις υπόλοιπες ελληνικές τράπεζες από την Alpha (Macquarie 600 εκατ.), η προσαρμοσμένη καθαρή πιστωτική επέκταση ανήλθε σε 1,3 δισ. ευρώ.

Η Πειραιώς κάλυψε, κατά τη διάρκεια του δεύτερου τριμήνου, την μικρή υστέρηση του πρώτου και έκλεισε στο εξάμηνο με καθαρές χορηγήσεις ( νέες εκταμιεύσεις 4,4 δισ. ευρώ μείον αποπληρωμές 3,2 δισ. ευρώ) ύψους 1,2 δισ. ευρώ. Η «πίτα» των εξυπηρετούμενων δανείων αυξήθηκε κατά 1,45 δισ. ευρώ, μετά από αποθεραπείες δανείων και επίδραση συναλλαγματικών διαφορών.

Αντίστοιχη είναι η εικόνα της Εθνικής, η οποία χάρη σε καθαρή πιστωτική επέκταση 1 δισ. ευρώ στο β' τρίμηνο, έκλεισε το εξάμηνο με αύξηση των εξυπηρετούμενων δανείων κατά 1,3 δισ. ευρώ. Σε ετήσια βάση, εμφανίζει αύξηση της «πίτας» των εξυπηρετούμενων κατά 2,3 δισ. ευρώ.

Η Eurobank προχώρησε στις υψηλότερες εκταμιεύσεις νέων δανείων (5,2 δισ. ευρώ), κατά τη διάρκεια του εξαμήνου, είχε, όμως, και τις υψηλότερες αποπληρωμές (4,3 δισ. ευρώ). Αν συνυπολογιστούν τα ρυθμισμένα δάνεια που ταξινομήθηκαν ως ενήμερα και η επίδραση από συναλλαγματικές διαφορές, η τράπεζα αύξησε το εν Ελλάδι υπόλοιπο των εξυπηρετούμενων δανείων της κατά 1,2 δισ. ευρώ στο εξάμηνο.

Η Eurobank έχει κάνει το πιο δυνατό ξεκίνημα στο τρέχον τρίτο τρίμηνο καθώς χορηγεί ενδιάμεση χρηματοδότηση της τάξης των 650 εκατ. ευρώ στην ΕΛΛΑΚΤΩΡ για το εγχείρημα πρόωρης αποπληρωμής του ευρωομολόγου. Επιπρόσθετα, φημολογείται ότι θα χρηματοδοτήσει με 350 εκατ. ευρώ τη μικτή εταιρεία Motor Oil- ΕΛΛΑΚΤΩΡ, για να προχωρήσει στην εξαγορά του 86% της νέα Άνεμος. Euro2day.gr

### • ΟΠΑΠ: Από 8 Αυγούστου σε διαπραγμάτευση οι μετοχές από την επανεπένδυση μερίσματος

Η ΟΠΑΠ Α.Ε. (η «Εταιρεία») ανακοινώνει στο επενδυτικό κοινό ότι με την από 9 Ιουνίου 2022 απόφαση του Διοικητικού Συμβουλίου της Εταιρείας αποφασίστηκε η αύξηση του μετοχικού κεφαλαίου της Εταιρείας στο πλαίσιο του προγράμματος επανεπένδυσης του υπολοίπου μερίσματος για τη χρήση 2021, κατόπιν παροχής σχετικής εξουσιοδότησης από την Τακτική Γενική Συνέλευση των Μετόχων της 22ας Μαΐου 2019 σύμφωνα με το άρθρο 24 παρ. 1 β) του ν. 4548/2018 για την υλοποίηση εγκεκριμένου από αυτήν προγράμματος επανεπένδυσης μερίσματος με πενταετή διάρκεια (2019 – 2023).

Σε συνέχεια των ανωτέρω, το Διοικητικό Συμβούλιο της Εταιρείας στις 4 Αυγούστου 2022 αποφάσισε την έκδοση 7.423.668 νέων κοινών, ονομαστικών, μετά ψήφου μετοχών, ονομαστικής αξίας 0,30 ευρώ εκάστης, που προέκυψαν από τη μερική κάλυψη της αύξησης του μετοχικού κεφαλαίου λόγω της επανεπένδυσης του υπολοίπου μερίσματος για τη χρήση 2021.

Οι μετοχές που εκδίδονται σύμφωνα με τα ανωτέρω παραχωρούνται στους δικαιούχους που δήλωσαν συμμετοχή στην επανεπένδυση του ως άνω μερίσματος, με τιμή διάθεσης ίσης με τον μέσο όρο της χρηματιστηριακής σταθμισμένης βάση όγκου τιμής της μετοχής (VWAP) των πρώτων πέντε (5) ημερών διαπραγμάτευσης εντός της περιόδου άσκησης του δικαιώματος επανεπένδυσης μερίσματος από τους δικαιούχους μετόχους (δηλαδή από 20.07.2022 έως 26.07.2022), μειωμένης κατά ποσοστό 3% (ποσοστό έκπτωσης).

Με βάση τα ανωτέρω, η τιμή διάθεσης των νέων μετοχών ορίστηκε σε 13,79 ευρώ. Υπενθυμίζεται ότι δικαιούχοι του υπολοίπου μερίσματος για τη χρήση 2021 είναι οι μέτοχοι της Εταιρείας που ήταν εγγεγραμμένοι στα αρχεία του Σ.Α.Τ. της 19.07.2022. Στο πλαίσιο της ως άνω επανεπένδυσης του υπολοίπου μερίσματος για τη χρήση 2021, οι δικαιούχοι μέτοχοι ενημερώθηκαν με σχετικές ανακοινώσεις μέσω των ιστοσελίδων του Χρηματιστηρίου Αθηνών («Χ.Α.») και της Εταιρείας για το ανωτέρω δικαίωμά τους, καθώς και για τον χρόνο, τον τρόπο και τη διαδικασία άσκησης του.

Το δικαίωμα αυτό άσκησαν συνολικά 2.040 μέτοχοι και ζήτησαν να συμμετέχουν στο εν λόγω πρόγραμμα από το οποίο προέκυψαν συνολικά επτά εκατομμύρια τετρακόσιες είκοσι τρεις χιλιάδες εξακόσιες εξήντα οκτώ (7.423.668) νέες κοινές, ονομαστικές, μετά ψήφου μετοχές.

Συνεπεία αυτού, το μετοχικό κεφάλαιο της Εταιρείας αυξήθηκε κατά το ποσό των δύο εκατομμυρίων διακοσίων είκοσι επτά χιλιάδων εκατό Ευρώ και σαράντα λεπτών (€2.227.100,40) και ανέρχεται πλέον στο ποσό των εκατόν οκτώ εκατομμυρίων ογδόντα τριών χιλιάδων εννιακοσίων ογδόντα έξι Ευρώ και πενήντα λεπτών (€108.083.986,50), διαιρούμενο σε τριακόσια εξήντα εκατομμύρια διακόσιες εβδομήντα εννέα χιλιάδες εννιακόσιες πενήντα πέντε (360.279.955) μετοχές, ονομαστικής αξίας 0,30 ευρώ εκάστης.

**Γενικός Όρος περί αποποίησης ευθύνης (disclaimer):**

Η παρούσα έκθεση έχει συνταχθεί και εκδοθεί από Depolas Investment Services, η οποία εποπτεύεται από την Ελληνική Επιτροπή Κεφαλαιαγοράς (Αρ. Αδείας 65/1991) και υπόκειται στους κανόνες συμπεριφοράς που ισχύουν για τις εταιρείες παροχής επενδυτικών υπηρεσιών (ΕΠΕΥ), όπως ορίζει η ελληνική νομοθεσία. Η έκθεση αυτή έχει εκδοθεί από την Depolas Investment Services και δεν επιτρέπεται να αναπαραχθεί με οποιοδήποτε τρόπο ή να παρέχεται σε οποιοδήποτε άλλο πρόσωπο. Κάθε πρόσωπο που λαμβάνει αντίγραφο της παρούσας, δια της αποδοχής της, δεσμεύεται και συμφωνεί ότι δεν θα το διανείμει ή δεν θα το διαθέσει σε οποιοδήποτε άλλο πρόσωπο. Οι πληροφορίες που περιέχονται στο παρόν έχουν ληφθεί από πηγές που θεωρούνται αξιόπιστες αλλά η Depolas Investment Services δεν τις έχει επαληθεύσει. Καμία ρητή ή σιωπηρή δέσμευση ή εγγύηση δεν παρέχεται ως προς την ακρίβεια, πληρότητα, ορθότητα καθώς και το επίκαιρο της αξιοπιστίας των πληροφοριών ή απόψεων που περιέχονται στο παρόν, το σύνολο των οποίων μπορεί να αλλάξει χωρίς προειδοποίηση. Καμία ευθύνη δεν αναλαμβάνεται από την Depolas Investment Services ή από οποιοδήποτε από τους διευθυντές, υπαλλήλους της, σε σχέση με το υπόλοιπο περιεχόμενο της παρούσας έκθεσης. Η έκθεση αυτή δεν αποτελεί προσφορά για αγορά ή πώληση ή πρόσκληση ή πρόταση προσφοράς για αγορά ή πώληση κινητών αξιών που αναφέρονται στο παρόν. Η Depolas Investment Services και τα τυχόν σχετιζόμενα με αυτή πρόσωπα ενδέχεται να κατέχουν θέσεις και να επηρεάζουν τις συναλλαγές σε τίτλους εταιριών που αναφέρονται στο παρόν. Η Depolas Investment Services και ένα πρόσωπο ή πρόσωπα συνδεδεμένα με την εταιρεία μπορούν ενίοτε να ενεργούν για λογαριασμό τους σε συναλλαγές που είναι αντικείμενο έρευνας και αναφέρονται στις σχετικές εκθέσεις. Η Depolas Investment Services ενδέχεται να συναλλάσσεται και να επιδιώξει να συναλλάσσεται με τις εταιρείες που καλύπτονται στις εκθέσεις έρευνας. Ως εκ τούτου, οι επενδυτές πρέπει να γνωρίζουν ότι ενδέχεται να υπάρχει σύγκρουση συμφερόντων σε σχέση με την επιχείρηση, η οποία θα μπορούσε να επηρεάσει την αμεροληψία της παρούσας έκθεσης. Οι επενδυτές θα πρέπει να θεωρήσουν την έκθεση ως ένα μόνο παράγοντα για τη λήψη των αποφάσεων σε σχέση με τις επενδύσεις τους. Η επένδυση που εξετάζεται στην παρούσα έκθεση ενδέχεται να είναι ακατάλληλη για τους επενδυτές, ανάλογα με τους ειδικούς στόχους τους για επενδύσεις και την οικονομική τους θέση.

Κατά την ημερομηνία έκδοσης της παρούσας έκθεσης (που αναφέρεται στην πρώτη σελίδα της έκθεσης), η Depolas Investment Services ενεργεί ως ειδικός διαπραγματευτής για εισηγμένους τίτλους στο Χ.Α. που αναφέρονται στο site [www.athexgroup.gr](http://www.athexgroup.gr)

Κατά την ημερομηνία έκδοσης της παρούσας έκθεσης (που αναφέρεται στην πρώτη σελίδα της έκθεσης), καμία από τις εταιρείες που αναφέρονται στην έκθεση αυτή δεν κατέχει περισσότερο από το 5% της Depolas Investment Services ή οποιαδήποτε από τις θυγατρικές της εταιρείες.

Η ΛΕΩΝ ΔΕΠΪΟΛΑΣ ΑΧΕΠΕΥ δεν έχει λάβει ούτε θα λάβει αμοιβή / αποζημίωση από την εταιρεία για την κατάρτιση της παρούσας έκθεσης.

**Βεβαίωση Αναλυτή**

Ο αναλυτής που είναι (εν όλω ή εν μέρει) υπεύθυνος για το περιεχόμενο αυτής της έκθεσης περί έρευνας στον τομέα των επενδύσεων, πιστοποιεί ότι όλες οι απόψεις σχετικά με τις εταιρείες και κινητές αξίες που περιέχονται στην παρούσα έκθεση αντικατοπτρίζουν με ακρίβεια τις προσωπικές απόψεις του αντίστοιχου συγγραφέα. Ο αναλυτής ή τουλάχιστον ένας από τους αναλυτές που αναφέρονται στην παρούσα έκθεση είναι πιστοποιημένοι ως «Αναλυτές Μετοχών και της Αγοράς» από την Ελληνική Επιτροπή Κεφαλαιαγοράς.

**Contact Details:  
Depolas Investment Services**

1 Christou Lada Str., 10561, Athens

Tel: +30 2130998100

Fax: +30 210 3211618

Email: [info@depolasaxe.gr](mailto:info@depolasaxe.gr)

Web: [www.depolas.gr](http://www.depolas.gr)