

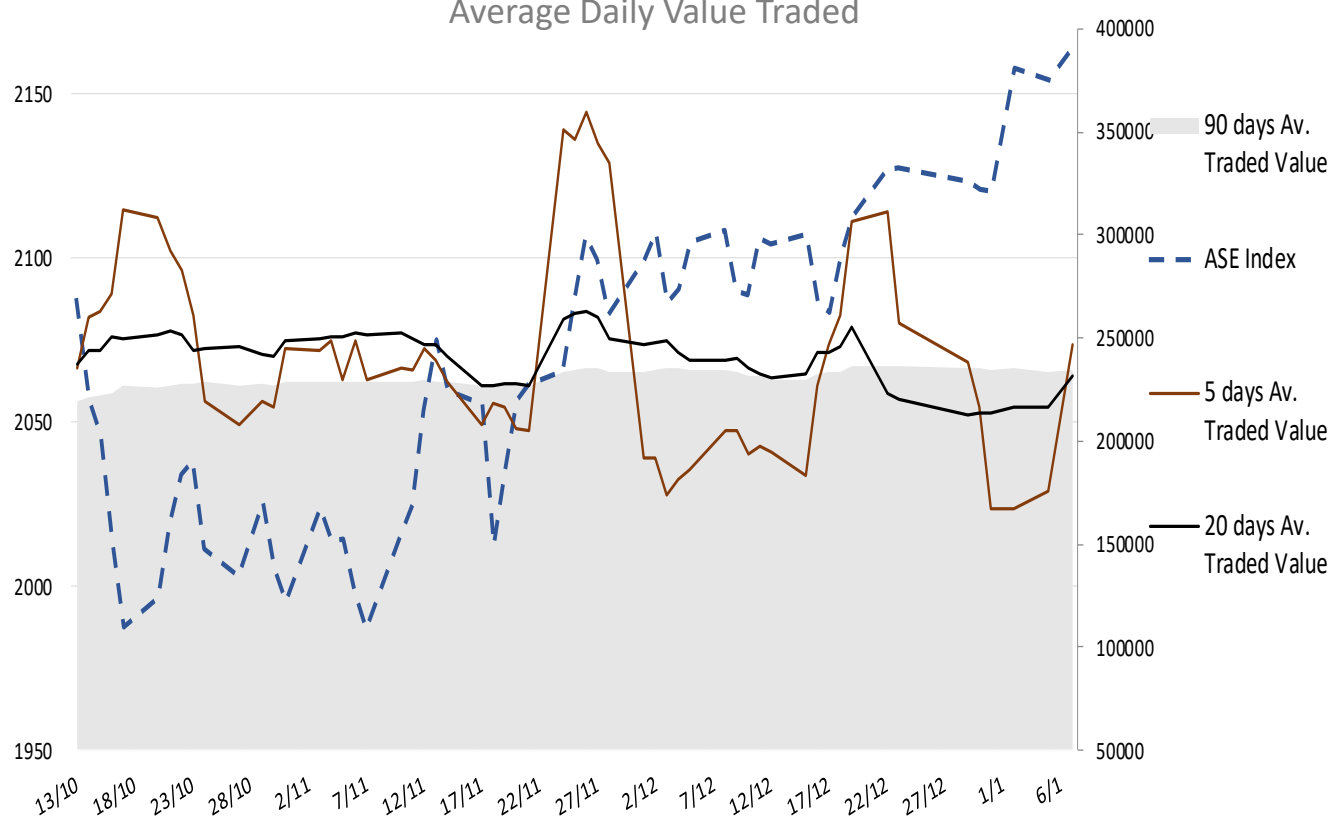
## Σχόλιο Αγοράς

Με κέρδη έκλεισε χθες ο ΓΔΧΑ, ενώ μικτή ήταν η εικόνα στους βασικούς διεθνείς μετοχικούς δείκτες. Επίσης οι ομολογιακές, σε ευρώ και δολάριο, διάρκειας μέχρι 10ετία υποχωρούν τον τελευταίο μήνα εν μέσω προσδοκιών περαιτέρω υποχώρησης των επιτοκίων. Τα χθεσινά στοιχεία από την αγορά εργασίας των ΗΠΑ ήταν χειρότερα των εκτιμήσεων και επιβάρυναν το κλίμα, αλλά η περισσότερο διευρυμένη μέτρηση αφορά τα ανοίγματα θέσεων εργασίας Δεκεμβρίου, που ανακοινώνονται αύριο Παρασκευή. Για σήμερα στην Ευρωζώνη αναμένουμε τον δείκτη τιμών παραγωγού Νοεμβρίου, την καταναλωτική εμπιστοσύνη Δεκεμβρίου (τελική μέτρηση) και το ποσοστό ανεργίας Νοεμβρίου. Στις ΗΠΑ, έχουμε τα εβδομαδιαία στοιχεία εργασίας, το εμπορικό ισοζύγιο Οκτωβρίου και τα αποθέματα χονδρικής Οκτωβρίου. Παράλληλα, σήμερα θα δημοσιεύσει η ΕΚΤ τις εκτιμήσεις για τον πληθωρισμό για τα επόμενα 1 και 3 έτη. Πιθανότερο σενάριο για σήμερα η συσσώρευση περί των τρεχόντων επιπέδων.

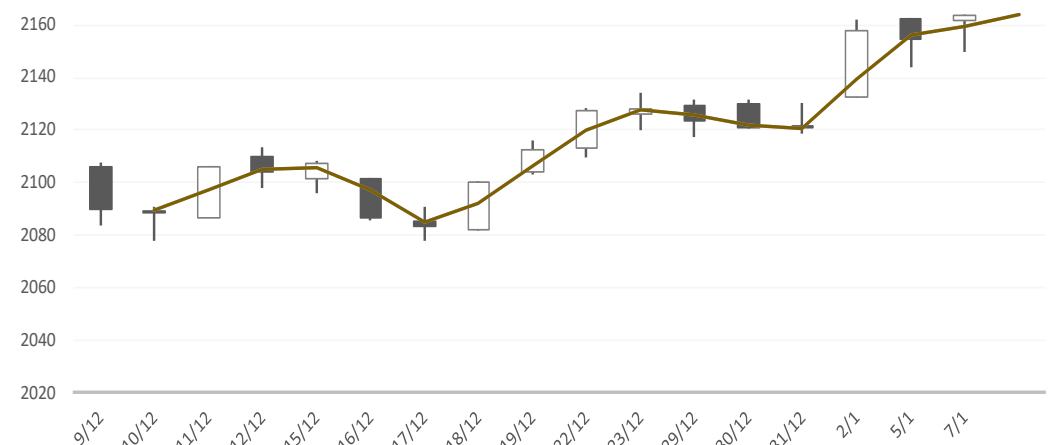
### Gainers / Laggards FTSE/XA Large Cap

AUTOHELLAS SA	5.71%	MOTOR OIL-HELLAS	-2.64%
ELVALHALCOR SA	3.57%	HELLENIQ ENERGY	-2.27%
INTRACOM SA-REG	2.70%	EYDAP WATER	-2.18%

ASE Index & 5d / 20d / 90d (000s €)  
Average Daily Value Traded







### ATHEX GEN INDEX



7/1/2026








BloombergOr Last CloseΔ% (YTD) Δ% (dod)

	GENERAL	ASE	2,163.9	+2.0%	+0.44%
	FTASE 25	FTASE	5,467.1	+2.2%	+0.47%
	FTSEM 40	FTSEM	2,905.3	+2.8%	+0.73%
	FTSEA 140	FTSEA	1,291.6	+2.4%	+0.55%




### WORLD

	MSCI WORLD	MXWO	4,490.2	+1.4%	-0.36%
	MSCI EMERG	MXEF	1,463.0	+4.2%	-0.29%




### EUROPE

	SXXP 600	SXXP	605.0	+2.2%	-0.05%
	DAX	DAX	25,122.3	+2.6%	+0.92%
	FTSE 100	UKX	10,048.2	+1.2%	-0.7%
	CAC 40	CAC	8,233.9	+1.0%	-0.04%
	PSI 20	PSI20	8,479.1	+2.6%	-0.41%
	IBEX 35	IBEX	17,596.4	+1.7%	-0.29%
	FTSEMIB	FTSEMIB	45,558.7	+1.4%	-0.43%


### N. AMERICA

	DOW JONES	DJI	48,996.1	+1.9%	-0.94%
	NASDAQ	CCMP	23,584.3	+1.5%	+0.16%
	S&P 500	SPX	6,920.9	+1.1%	-0.34%



### ASIA

	NIKKEI 225	NIKI	51,962.0	+3.2%	-1.06%
	SHENZ 300	SHSZN	4,776.7	+3.2%	-0.29%
	HANG SENG	HSI	26,459.0	+3.2%	-0.94%

### FOREX

	EUR/USD		1.1675	-0.6%	-0.12%
---	---------	--	--------	-------	--------

### COMMODITIES

	BRENT	BRENT	59.96	-1.5%	-1.22%
	CRUDE OIL	NYMEX	55.99	-2.5%	-2.0%
	GOLD	GOLDS	4,456.47	+3.2%	-0.85%
	SILVER	XAG	78.19	+9.1%	-3.79%
	Nat GAS	NG1	3.53	-4.4%	+5.2%
	ALUMIN	LMAHDY	3,071.17	+3.5%	-1.1%
	COPPER	HG1	586.05	+3.1%	-3.3%

Data from bloomberg as of time : 09:15 Greek Time

## Εταιρικές Ανακοινώσεις

ΤΡΕΣΤΑΤΕΣ: Προμέρισμα - Ημερομηνία Καταβολής

## Οικονομικό Ημερολόγιο

ΩΡΑ	ΧΩΡΑ – ΓΕΓΟΝΟΣ	ΠΡΟΒΛΕΨΗ	ΠΡΟΗΓΟΥΜΕΝΟ
12:00	EUROZONE: Consumer Confidence DEC F		14,6
12:00	EUROZONE: PPI YoY NOV	-1,7%	-0,5%
12:00	EUROZONE: Unemployment Rate NOV	6,4%	6,4%
15:30	US: Initial Jobless Claims JAN 3	212K	199K
15:30	US: Trade Balance OCT	-\$58.7b	-\$52.8b
17:00	US: Wholesale Inventories MoM OCT F	0,2%	0,5%

## Ειδησεογραφία

### CrediaBank: Στο 50,172% υποχώρησε το ποσοστό της Thrivest.

Σε συνέχεια της από 02.01.2026 γνωστοποίησης σημαντικών μεταβολών σε δικαιώματα ψήφου σύμφωνα με το Ν. 3556/2007, της εταιρείας Thrivest Holding Ltd (εφεξής «Thrivest»), η CrediaBank Ανώνυμη Τραπεζική Εταιρεία (η «Τράπεζα» ή «CrediaBank») ανακοινώνει, ότι:

Την 29.12.2025 η Thrivest **μεταβίβασε 70.967.741 μετοχές και δικαιώματα ψήφου** της Τράπεζας σε 100% θυγατρική της εταιρείας επιπλέον αυτών που είχε ήδη μεταβιβάσει κατά το χρονικό διάστημα από 05.12.2024 μέχρι την 29.12.2025.

Κατόπιν αυτών την 29.12.2025 επήλθε μεταβολή των δικαιωμάτων ψήφου ώστε κατά την ημερομηνία της γνωστοποίησης:

1. το ποσοστό των δικαιωμάτων ψήφου που κατείχε η Thrivest άμεσα στο μετοχικό κεφάλαιο της Τράπεζας **ανήρχετο σε 50,172%** και αντιστοιχούσε σε 811.789.871 δικαιώματα ψήφου κοινών ονομαστικών μετοχών επί συνόλου 1.618.012.407 μετοχών, έναντι του προηγούμενου ποσοστού δικαιωμάτων ψήφου 54,558% που αντιστοιχούσε σε 882.757.612 δικαιώματα ψήφου κοινών ονομαστικών μετοχών επί του συνόλου.

2. το ποσοστό των δικαιωμάτων ψήφου που κατείχε η Thrivest έμμεσα στο μετοχικό κεφάλαιο της Τράπεζας **ανήρχετο σε 4,386%** και αντιστοιχούσε σε 70.967.741 δικαιώματα ψήφου κοινών ονομαστικών μετοχών επί του συνόλου.

3. το συνολικό ποσοστό (άμεσο και έμμεσο) των δικαιωμάτων ψήφου που κατείχε η Thrivest στο μετοχικό κεφάλαιο της Τράπεζας, **ανήρχετο σε 54,558%**.

Περαιτέρω, σε συνέχεια της από 07.01.2026 γνωστοποίησης σημαντικών μεταβολών σε δικαιώματα ψήφου σύμφωνα με το Ν. 3556/2007, της Thrivest:

Την 02.01.2026 η Thrivest μέσω της 100% θυγατρικής εταιρείας της μεταβίβασε 38.709.677 μετοχές και δικαιώματα ψήφου της Τράπεζας.

Την 05.01.2026 η Thrivest μεταβίβασε μέσω 100% θυγατρικής της εταιρείας περαιτέρω 32.258.064 μετοχές και δικαιώματα ψήφου της Τράπεζας.

Κατόπιν αυτών κατά τις ανωτέρω ημερομηνίες επήλθε μεταβολή των δικαιωμάτων ψήφου που κατείχε η Thrivest στην Τράπεζα ώστε:

1. το ποσοστό των δικαιωμάτων ψήφου που κατείχε η Thrivest **άμεσα στο μετοχικό κεφάλαιο της Τράπεζας ανέρχεται σε 50,172%** και αντιστοιχεί σε 811.789.871 δικαιώματα ψήφου κοινών ονομαστικών μετοχών επί συνόλου 1.618.012.407 μετοχών, έναντι του προηγούμενου ποσοστού δικαιωμάτων ψήφου (άμεσου και έμμεσου) 54,558% που αντιστοιχούσε σε 882.757.612 δικαιώματα ψήφου κοινών ονομαστικών μετοχών επί του συνόλου.

2. η Thrivest δεν κατέχει πλέον έμμεσα ποσοστό δικαιωμάτων ψήφου στο μετοχικό κεφάλαιο της Τράπεζας.

Σύμφωνα με τις γνωστοποιήσεις της, η Thrivest δεν ελέγχεται περαιτέρω από άλλο φυσικό ή νομικό πρόσωπο ή άλλη οντότητα κατά την έννοια των διατάξεων του ν. 3556/2007.

### Η Theon ολοκληρώνει την εξαγορά του 9,8% της Exosens - Στα €268,7 εκατ. το τίμημα.

Η Theon International Plc (THEON) ανακοινώνει την ολοκλήρωση της εξαγοράς του περίπου 9,8% της Exosens SA (EXOSENS), κατόπιν της επιτυχούς ολοκλήρωσης όλων των απαιτούμενων κοινοποιήσεων προς τις αρμόδιες ρυθμιστικές Αρχές. Η συναλλαγή ανήλθε σε €268,7 εκατ., με τιμή €54,0 ανά μετοχή.

Η συναλλαγή αυτή καθιστά τη THEON τον δεύτερο μεγαλύτερο μέτοχο και αναδεικνύει τη διευρυμένη συνεργασία μεταξύ των δύο εταιριών.

THEON και EXOSENS διατηρούν ισχυρούς εμπορικούς δεσμούς οι οποίοι ενισχύθηκαν τον Δεκέμβριο του 2025 με την παράταση της μακροχρόνιας εμπορικής συμφωνίας προμήθειας Λυχνιών Ενίσχυσης Φωτός (Image Intensifier Tubes – IIT) έως το τέλος του 2030, καθώς και με τη νέα τροποποίηση της σύμβασης του OCCAR, η οποία προβλέπει δεσμευτική παραγγελία 100.000 διοπτρών νυχτερινής όρασης από τις Γερμανικές Ένοπλες Δυνάμεις.

Ο Κρίστιαν Χατζημηνάς, Ιδρυτής και Διευθύνων Σύμβουλος της THEON, δήλωσε: "Η THEON και η EXOSENS διατηρούν στενή εμπορική συνεργασία εδώ και χρόνια, έχοντας εξασφαλίσει εμβληματικές συμβάσεις στην Ευρώπη και τη Μέση Ανατολή, συμπεριλαμβανομένης της πρόσφατης τροποποίησης της σύμβασης του OCCAR, που αποτελεί το μεγαλύτερο συμβόλαιο για συστήματα νυχτερινής όρασης που έχει υπογραφεί ποτέ από ευρωπαϊκό μέλος του NATO. Σε μια αγορά με υψηλή ανάπτυξη, η διασφάλιση της εφοδιαστικής αλυσίδας είναι θεμελιώδης για τη διατήρηση της ηγετικής θέσης, και αυτή η επένδυση θα μας στηρίξει ώστε να παραμείνουμε στην πρώτη γραμμή της αγοράς και σε θέση να ανταποκριθούμε στην ολοένα αυξανόμενη παγκόσμια ζήτηση. Οι πλέον πρόσφατες εξελίξεις στη διεθνή αγορά και στο γεωπολιτικό περιβάλλον επιβεβαιώνουν περαιτέρω, τόσο τη στρατηγική μας αυτή επιλογή να προχωρήσουμε στη συγκεκριμένη συναλλαγή, όσο και τις γενικότερες προσδοκίες μας για τις εξελίξεις στον κλάδο της αμυντικής βιομηχανίας."

Capital.gr

**Γενικός Όρος περί αποποίησης ευθύνης (disclaimer):**

Η παρούσα έκθεση έχει συνταχθεί και εκδοθεί από Depolas Investment Services, η οποία εποπτεύεται από την Ελληνική Επιτροπή Κεφαλαιαγοράς (Αρ. Αδείας 65/1991) και υπόκειται στους κανόνες συμπεριφοράς που ισχύουν για τις εταιρείες παροχής επενδυτικών υπηρεσιών (ΕΠΕΥ), όπως ορίζει η ελληνική νομοθεσία. Η έκθεση αυτή έχει εκδοθεί από την Depolas Investment Services και δεν επιτρέπεται να αναπαραχθεί με οποιοδήποτε τρόπο ή να παρέχεται σε οποιοδήποτε άλλο πρόσωπο. Κάθε πρόσωπο που λαμβάνει αντίγραφο της παρούσας, δια της αποδοχής της, δεσμεύεται και συμφωνεί ότι δεν θα το διανείμει ή δεν θα το διαθέσει σε οποιοδήποτε άλλο πρόσωπο. Οι πληροφορίες που περιέχονται στο παρόν έχουν ληφθεί από πηγές που θεωρούνται αξιόπιστες αλλά η Depolas Investment Services δεν τις έχει επαληθεύσει. Καμία ρητή ή σιωπηρή δέσμευση ή εγγύηση δεν παρέχεται ως προς την ακρίβεια, πληρότητα, ορθότητα καθώς και το επίκαιρο της αξιοπιστίας των πληροφοριών ή απόψεων που περιέχονται στο παρόν, το σύνολο των οποίων μπορεί να αλλάξει χωρίς προειδοποίηση. Καμία ευθύνη δεν αναλαμβάνεται από την Depolas Investment Services ή από οποιοδήποτε από τους διευθυντές, υπαλλήλους της, σε σχέση με το υπόλοιπο περιεχόμενο της παρούσας έκθεσης. Η έκθεση αυτή δεν αποτελεί προσφορά για αγορά ή πώληση ή πρόσκληση ή πρόταση προσφοράς για αγορά ή πώληση κινητών αξιών που αναφέρονται στο παρόν. Η Depolas Investment Services και τα τυχόν σχετιζόμενα με αυτή πρόσωπα ενδέχεται να κατέχουν θέσεις και να επηρεάζουν τις συναλλαγές σε τίτλους εταιριών που αναφέρονται στο παρόν. Η Depolas Investment Services και ένα πρόσωπο ή πρόσωπα συνδεδόμενα με την εταιρεία μπορούν ενίοτε να ενεργούν για λογαριασμό τους σε συναλλαγές που είναι αντικείμενο έρευνας και αναφέρονται στις σχετικές εκθέσεις. Η Depolas Investment Services ενδέχεται να συναλλάσσεται και να επιδιώξει να συναλλάσσεται με τις εταιρείες που καλύπτονται στις εκθέσεις έρευνας. Ως εκ τούτου, οι επενδυτές πρέπει να γνωρίζουν ότι ενδέχεται να υπάρχει σύγκρουση συμφερόντων σε σχέση με την επιχείρηση, η οποία θα μπορούσε να επηρεάσει την αμεροληψία της παρούσας έκθεσης. Οι επενδυτές θα πρέπει να θεωρήσουν την έκθεση ως ένα μόνο παράγοντα για τη λήψη των αποφάσεων σε σχέση με τις επενδύσεις τους. Η επένδυση που εξετάζεται στην παρούσα έκθεση ενδέχεται να είναι ακατάλληλη για τους επενδυτές, ανάλογα με τους ειδικούς στόχους τους για επενδύσεις και την οικονομική τους θέση.

Κατά την ημερομηνία έκδοσης της παρούσας έκθεσης (που αναφέρεται στην πρώτη σελίδα της έκθεσης), η Depolas Investment Services ενεργεί ως ειδικός διαπραγματευτής για εισηγμένους τίτλους στο Χ.Α. που αναφέρονται στο site [www.athexgroup.gr](http://www.athexgroup.gr)

Κατά την ημερομηνία έκδοσης της παρούσας έκθεσης (που αναφέρεται στην πρώτη σελίδα της έκθεσης), καμία από τις εταιρείες που αναφέρονται στην έκθεση αυτή δεν κατέχει περισσότερο από το 5% της Depolas Investment Services ή οποιαδήποτε από τις θυγατρικές της εταιρείες.

Η ΛΕΩΝ ΔΕΠΪΟΛΑΣ ΑΧΕΠΕΥ δεν έχει λάβει ούτε θα λάβει αμοιβή / αποζημίωση από την εταιρεία για την κατάρτιση της παρούσας έκθεσης.

**Βεβαίωση Αναλυτή**

Ο αναλυτής που είναι (εν όλω ή εν μέρει) υπεύθυνος για το περιεχόμενο αυτής της έκθεσης περί έρευνας στον τομέα των επενδύσεων, πιστοποιεί ότι όλες οι απόψεις σχετικά με τις εταιρείες και κινητές αξίες που περιέχονται στην παρούσα έκθεση αντικατοπτρίζουν με ακρίβεια τις προσωπικές απόψεις του αντίστοιχου συγγραφέα. Ο αναλυτής ή τουλάχιστον ένας από τους αναλυτές που αναφέρονται στην παρούσα έκθεση είναι πιστοποιημένοι ως «Αναλυτές Μετοχών και της Αγοράς» από την Ελληνική Επιτροπή Κεφαλαιαγοράς.

**Contact Details:  
Depolas Investment Services**

1 Christou Lada Str., 10561, Athens

Tel: +30 2130998100

Fax: +30 210 3211618

Email: [info@depolasaxe.gr](mailto:info@depolasaxe.gr)

Web: [www.depolas.gr](http://www.depolas.gr)