

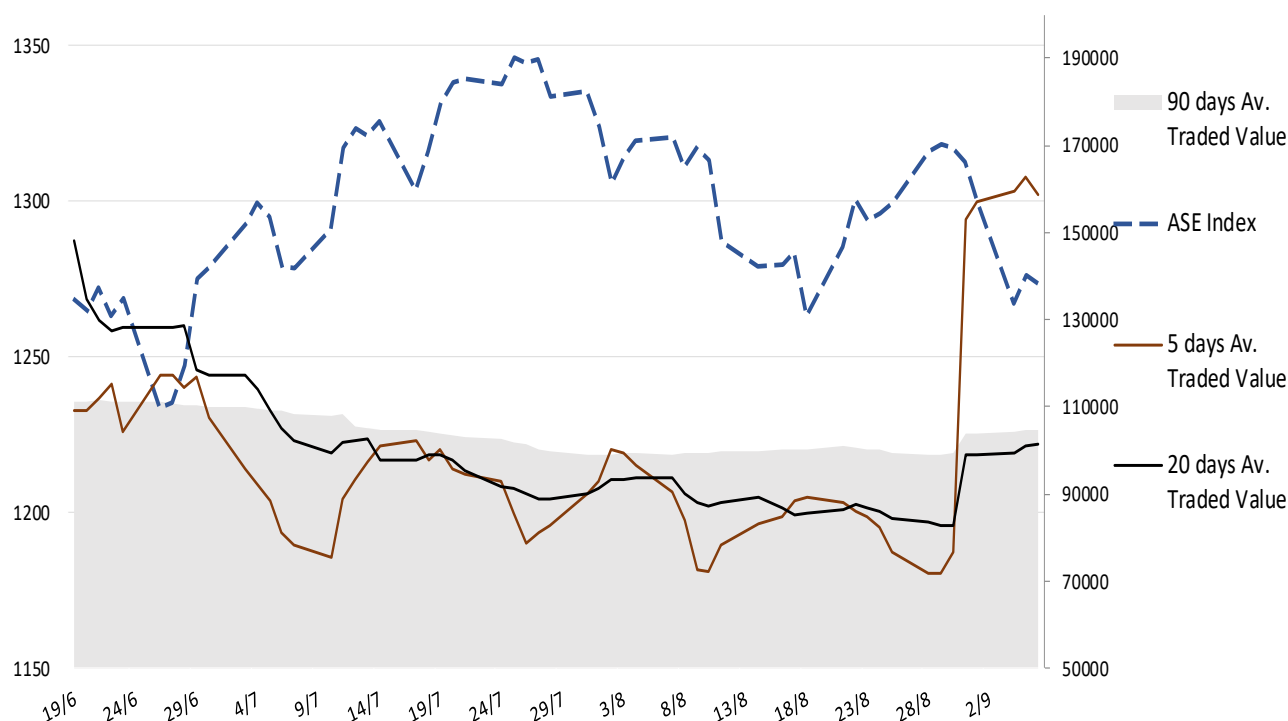
## Σημείωμα

Καμία ουσιαστική μεταβολή δεν πραγματοποιήσε χθες ο ΓΔΧΑ ενδεχομένως αναμένοντας την αξιολόγηση της οικονομίας από την DBRS. Ελαφρώς χειρότερη ήταν η χθεσινή ημέρα για τους βασικούς διεθνείς δείκτες καθώς η επενδυτική κοινότητα παρακολουθεί στενά μακρο και εταιρικά αποτελέσματα με τις συνεδριάσεις των κεντρικών τραπεζών να πλησιάζουν. Στο εσωτερικό, ένα εξαιρετικό Β' τρίμηνο με λειτουργικά EBITDA 120εκ ευρώ είχε η Aegean με την αύξηση έναντι του αντίστοιχου περσινού να ξεπερνάει το 120%. Επιπλέον, ο καθαρός δανεισμός συμπεριλαμβανομένου των μισθώσεων μειώθηκε στα 385εκ ευρώ έναντι 478εκ ευρώ στο τέλος του 2022. Στο ίδιο μοτίβο περιμένουμε να κινηθεί και πάλι ο ΓΔΧΑ σήμερα και ίσως και αύριο. Η σημερινή ατζέντα περιλαμβάνει μεταξύ άλλων την τελευταία μέτρηση του ΑΕΠ Β' τριμήνου της Ευρωζώνης και στοιχεία εργασίας στις ΗΠΑ.

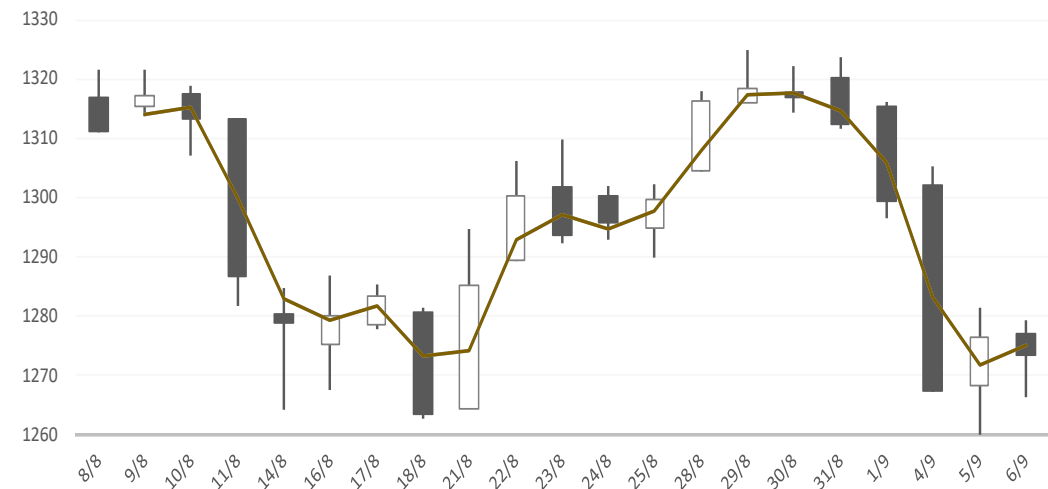
### Gainers / Laggards FTSE/XA Large Cap

|                   |       |                  |        |
|-------------------|-------|------------------|--------|
| AUTOHELLAS SA     | 1.61% | EYDAP WATER      | -2.77% |
| JUMBO SA          | 1.35% | ALPHA SERVICES A | -1.94% |
| PIRAEUS FINANCI A | 1.04% | PLASTIKA KRITIS  | -1.88% |

ASE Index & 5d / 20d / 90d (000s €)  
Average Daily Value Traded







### ATHEX GEN INDEX



9/6/2023








BloombergOr Last Close Δ% (YTD) Δ% (dod)

|   |           |       |         |        |        |
|---|-----------|-------|---------|--------|--------|
|  | GENERAL   | ASE   | 1,273.5 | +37.0% | -0.24% |
|  | FTASE 25  | FTASE | 3,079.3 | +36.8% | -0.21% |
|  | FTSEM 40  | FTSEM | 2,087.3 | +47.9% | -1.10% |
|  | FTSEA 140 | FTSEA | 733.7   | +36.0% | -0.28% |




### WORLD

|   |            |      |         |        |        |
|---|------------|------|---------|--------|--------|
|  | MSCI WORLD | MXWO | 2,955.8 | +13.6% | -0.59% |
|  | MSCI EMERG | MXEF | 981.4   | +2.6%  | -0.45% |




### EUROPE

|   |          |         |          |        |        |
|---|----------|---------|----------|--------|--------|
|  | SXXP 600 | SXXP    | 454.3    | +6.9%  | -0.57% |
|  | DAX      | DAX     | 15,741.4 | +13.1% | -0.19% |
|  | FTSE 100 | UKX     | 7,426.1  | -0.3%  | -0.16% |
|  | CAC 40   | CAC     | 7,194.1  | +11.1% | -0.84% |
|  | PSI 20   | PSI20   | 6,082.1  | +6.2%  | -1.08% |
|  | IBEX 35  | IBEX    | 9,314.4  | +13.2% | -0.83% |
|  | FTSEMIB  | FTSEMIB | 28,211.5 | +19.0% | -1.54% |


### N. AMERICA

|   |           |      |          |        |        |
|---|-----------|------|----------|--------|--------|
|  | DOW JONES | DJI  | 34,443.2 | +3.9%  | -0.57% |
|  | NASDAQ    | CCMP | 13,872.5 | +32.5% | -1.06% |
|  | S&P 500   | SPX  | 4,465.5  | +16.3% | -0.70% |




### ASIA

|   |            |       |          |        |        |
|---|------------|-------|----------|--------|--------|
|  | NIKKEI 225 | NIKI  | 32,473.7 | +24.2% | +0.84% |
|  | SHENZ 300  | SHSZN | 3,812.0  | -1.5%  | -0.22% |
|  | HANG SENG  | HSI   | 18,450.0 | -6.7%  | -0.04% |

### FOREX

|   |         |  |        |       |        |
|---|---------|--|--------|-------|--------|
|  | EUR/USD |  | 1.0727 | +0.2% | +0.05% |
|---|---------|--|--------|-------|--------|

### COMMODITIES

|   |           |        |          |        |        |
|---|-----------|--------|----------|--------|--------|
|  | BRENT     | BRENT  | 90.60    | +5.5%  | +0.62% |
|  | CRUDE OIL | NYMEX  | 87.54    | +9.1%  | +1.0%  |
|  | GOLD      | GOLDS  | 1,916.56 | +5.1%  | -0.50% |
|  | SILVER    | XAG    | 23.17    | -3.3%  | -1.59% |
|  | Nat GAS   | NG1    | 2.51     | -43.9% | -2.8%  |
|  | ALUMIN    | LMAHDY | 2,147.75 | -8.6%  | +0.17% |
|  | COPPER    | HG1    | 374.85   | -1.6%  | -1.6%  |

Data from bloomberg as of time : 09:15 Greek Time

## Εταιρικές Ανακοινώσεις

- Μετά την ισόποση αύξηση και μείωση του μετοχικού κεφαλαίου, οι μετοχές της εταιρίας «**ΙΑΤΡΙΚΟ ΑΘΗΝΩΝ Ε.Α.Ε.**» είναι διαπραγματεύσιμες στο Χρηματιστήριο Αθηνών με τελική ονομαστική αξία μετοχής €0,31 και χωρίς το δικαίωμα συμμετοχής στην επιστροφή κεφαλαίου ποσού €0,03 ανά μετοχή στους μετόχους της εταιρίας με καταβολή μετρητών.

## Οικονομικό Ημερολόγιο

| ΩΡΑ   | ΧΩΡΑ – ΓΕΓΟΝΟΣ                        | ΠΡΟΒΛΕΨΗ | ΠΡΟΗΓΟΥΜΕΝΟ |
|-------|---------------------------------------|----------|-------------|
| 12:00 | Ευρωζώνη: ΑΕΠ (ετήσια)                | 0,6%     | 1,1%        |
| 15:30 | ΗΠΑ: Αρχικές Απαιτήσεις Άνευ Εργασίας | 235K     | 228K        |
| 18:00 | ΗΠΑ: Απογραφή Αργού Πετρελαίου        |          | -10,584M    |
|       |                                       |          |             |
|       |                                       |          |             |

## Ειδησεογραφία

### • Δεν κατατέθηκαν ενστάσεις στο διαγωνισμό για την Αττική Οδό

Χωρίς να υποβληθούν ενστάσεις στον διαγωνισμό του ΤΑΙΠΕΔ για την Αττική Οδό πέρασε η μέρα και ανοίγει έτσι ο δρόμος για την αποσφράγιση των οικονομικών προσφορών αύριο Πέμπτη. Έτσι, αν δεν ζητηθεί βελτιωμένη προσφορά μπορεί ακόμα και αύριο να γνωρίζουμε τον προσωρινό ανάδοχο.

Υπενθυμίζεται ότι προσφορές έχουν υποβάλει τα εξής σχήματα:

ABERTIS INFRASTRUCTURAS S.A.

ΓΕΚ ΤΕΡΝΑ Α.Ε.

Ένωση προσώπων BRISA - AUTO ESTRADAS de PORTUGAL S.A. - RUBICONE MIDCO, B.V. - INTRAKAT A.E.

Ένωση προσώπων MACQUARIE ASSET MANAGEMENT MOTORWAY HOLDINGS S.ar.l. - FINCOP INFRASTRUCTURE LTD

Ένωση προσώπων VINCI HIGHWAYS S.A.S. - VINCI CONCESSIONS S.A.S. - ΜΥΤΙΛΗΝΑΙΟΣ Α.Ε. - MOBILITY PARTNER S.A.S.

Ένωση προσώπων ΑΚΤΩΡ ΠΑΡΑΧΩΡΗΣΕΙΣ Α.Ε. - ΑΒΑΞ Α.Ε. - MERIDIAM EASTERN EUROPE INVESTMENTS 4 S.A.S. Euro2day.gr

### • Aegean: Κέρδη 37,1 εκατ. στο εξάμηνο, εκτίναξη εσόδων

Η AEGEAN ανακοινώνει τα οικονομικά αποτελέσματα για το δεύτερο τρίμηνο και το πρώτο εξάμηνο του 2023, καταγράφοντας υψηλές επιδόσεις.

Ο Ενοποιημένος Κύκλος Εργασιών του δεύτερου τριμήνου σημείωσε 37% αύξηση συγκριτικά με το δεύτερο τρίμηνο του 2022 φτάνοντας τα €449,1 εκατ. Τα Κέρδη προ φόρων διαμορφώθηκαν σε €67,3 εκατ. και τα Κέρδη μετά από φόρους σε €51,5 εκατ. από Κέρδη μετά από φόρους €10,8 εκατ. το δεύτερο τρίμηνο του 2022.

Η προσφερόμενη χωρητικότητα, με την σημαντική ενίσχυση του δικτύου κατά το δεύτερο τρίμηνο, αυξήθηκε κατά 22%, φέρνοντας ακόμη μεγαλύτερη αύξηση κατά 28% στην επιβατική κίνηση, η οποία ανήλθε σε 4,1 εκατ. επιβάτες από 3,2 εκατ. επιβάτες το αντίστοιχο τρίμηνο του 2022. Ο συντελεστής πληρότητας βελτιώθηκε σε 82,6% από 79,2% στο δεύτερο τρίμηνο του 2022. Η διεύρυνση της δραστηριότητας της AEGEAN με 16 νέα δρομολόγια στο εξωτερικό, αλλά και κυρίως η ενίσχυση των συχνοτήτων σε προορισμούς της Ιταλίας, Ισπανίας, Γερμανίας, Σκανδιναβίας, Ισραήλ, Αιγύπτου και Σαουδικής Αραβίας, αγορές στις οποίες ανέκαμψε σημαντικά η ζήτηση, συνέβαλαν στο ιδιαίτερα θετικό αποτέλεσμα.

Η ισχυρή δυναμική της ζήτησης κατά το δεύτερο τρίμηνο, η ανάπτυξη του δικτύου και η συνεχιζόμενη επένδυση σε νέα αεροσκάφη συνέβαλλαν ώστε ο Όμιλος να μεταφέρει 6,7 εκατ. επιβάτες το πρώτο εξάμηνο του 2023, 42% περισσότερους σε σχέση με το πρώτο εξάμηνο του 2022, προσφέροντας συνολικά 8,2 εκατ. θέσεις, 28% περισσότερες σε σχέση με την αντίστοιχη περσινή περίοδο.

Σε επίπεδο εξαμήνου, η αύξηση στην επιβατική κίνηση προήλθε κυρίως από το δίκτυο εξωτερικού, όπου ο Όμιλος μετέφερε 4 εκατ. επιβάτες, 52% περισσότερους από την αντίστοιχη περίοδο του 2022. Καταλυτική για την επίτευξη του αποτελέσματος αυτού ήταν η βελτίωση του συντελεστή πληρότητας που ανήλθε στο 82,2%, 7,6 ποσοστιαίες μονάδες υψηλότερη σε σχέση με το πρώτο εξάμηνο του 2022.

Με τη θετική επίδραση του δεύτερου τριμήνου ο ενοποιημένος κύκλος εργασιών του πρώτου εξαμήνου 2023 υπερβαίνει κατά 51% τα αντίστοιχα μεγέθη του 2022, φτάνοντας τα €678,1 εκατ. Η σταδιακή αναβάθμιση του στόλου και η αποδοτική διαχείριση του κόστους παρά τις έντονες πληθωριστικές πιέσεις συνέβαλλαν στην επίτευξη EBITDA 3,7 φορές υψηλότερου, ήτοι κέρδη €139,5 εκατ. από κέρδη €37,7 εκατ. την αντίστοιχη περσινή περίοδο. Τα Κέρδη προ φόρων για το πρώτο εξάμηνο του 2023 διαμορφώθηκαν σε €48,7 εκατ. έναντι Ζημιών προ φόρων €30,6 εκατ. το πρώτο εξάμηνο του 2022, ενώ τα Κέρδη μετά από φόρους διαμορφώθηκαν σε €37,1 εκατ. από Ζημίες μετά από φόρους €27,7 εκατ., την αντίστοιχη περίοδο του 2022.

Κατά το πρώτο εξάμηνο η AEGEAN προέβη στην αποπληρωμή του υπολοίπου των δανείων που έλαβε κατά τη διάρκεια της πανδημίας (€68,5 εκατ.). Παράλληλα προέβη και στην αποπληρωμή δανείου χρηματοδοτικής μίσθωσης που είχε συναφθεί το 2020 για την απόκτηση ενός αεροσκάφους A321 neo καθώς και στην αγορά ενός νεότευκτου A320 neo αεροσκάφους, χρησιμοποιώντας μόνο ταμειακά διαθέσιμα (σύνολο δύο ενεργειών \$70 εκατ.), αυξάνοντας σε 11 τα ελεύθερα βαρών αεροσκάφη, από μόλις 4 το Δεκέμβριο του 2019.

Λόγω των ισχυρών λειτουργικών ταμειακών ροών, απόρροια και των υψηλών επιπέδων προ-πωλήσεων για τη θερινή περίοδο και πάρα τις επενδύσεις και τις αποπληρωμές δανεισμού του πρώτου εξαμήνου, τα ταμειακά διαθέσιμα και ισοδύναμα εμφανίζονται βελτιωμένα κατά σχεδόν €200 εκατ. στις 30.06.2023 σε σχέση με τις 31.12.2022. Euro2day.gr

### • Quest: Στα €544 εκατ. ευρώ αυξήθηκαν οι πωλήσεις στο εξάμηνο

Ο Όμιλος Quest κατά το Α' εξάμηνο του 2023 επέτυχε πωλήσεις €544 εκ., κέρδη EBITDA €39 εκ. και κέρδη προ φόρων €27 εκ..

Σε σύγκριση με το αντίστοιχο διάστημα του 2022, οι πωλήσεις αυξήθηκαν κατά 13,6%, η λειτουργική κερδοφορία (EBITDA) κατά 13%, τα κέρδη προ φόρων (EBT) μειώθηκαν κατά -1,1%, ενώ τα καθαρά κέρδη (EAT) παρέμειναν σχεδόν σταθερά (-0,2%).

Σημειώνεται ότι τα μεγέθη του Α' εξαμήνου 2022 περιείχαν έκτακτα κέρδη €1,3 εκ. από την πώληση μειοψηφικών συμμετοχών και αντιστροφές παλαιών προβλέψεων €1,2 εκ. Εξαιρώντας τα εν λόγω έκτακτα κεφαλαιακά κέρδη και αντιστροφές προβλέψεων, τα κέρδη προ φόρων στο Α' εξάμηνο 2023 είναι βελτιωμένα περισσότερο από 8% σε σχέση με πέρυσι.

Η καθαρή δανειακή θέση (δάνεια - ταμειακά διαθέσιμα) του Ομίλου διαμορφώθηκε σε €13,3 εκ. έναντι καθαρών ταμειακών διαθεσίμων €28,7 εκ. στις 31/12/2022 και €16 εκ. την αντίστοιχη περσινή περίοδο. Η μεταβολή οφείλεται κυρίως στις αυξημένες ανάγκες κεφαλαίου κίνησης, στη διανομή κερδών ύψους € 21,3 εκ. και σε νέες επενδύσεις €10,5 εκ. περίπου, η μεγαλύτερη εκ των οποίων ~€5 εκ. αφορά στην εξαγορά της εταιρείας ΕΠΑΦΟΣ.

Αποτελέσματα Α' Εξαμήνου 2023 ανά δραστηριότητα:

Εμπορική Δραστηριότητα (Info Quest Technologies, iSquare, Quest on Line, iStorm, Clima Quest, Γ.Ε. Δημητρίου, FoQus, Έπαφος).

Κατά το Α' εξάμηνο του 2023 σημειώθηκε διψήφια αύξηση στις πωλήσεις (+13,2%), ενώ τα κέρδη προ φόρων παρέμειναν σχεδόν σταθερά (-0,5%), σε σχέση με το Α' εξάμηνο του 2022, κυρίως λόγω των αυξημένων χρηματοοικονομικών εξόδων εξαιτίας της αύξησης του επιτοκίου βάσης.

Υπηρεσίες Πληροφορικής (Uni Systems, Intelli Solutions, Team Candi): Κατά το Α' εξάμηνο του 2023 σημειώθηκε διψήφια αύξηση στις πωλήσεις (+20,5%), και αύξηση στα κέρδη προ φόρων κατά 6,4%. Η ζήτηση υπηρεσιών πληροφορικής παραμένει ισχυρή λόγω της πληθώρας έργων ψηφιακού μετασχηματισμού στον δημόσιο και ιδιωτικό τομέα. Περίπου το 50% των εσόδων προέρχεται από δραστηριότητες εκτός Ελλάδος

Ταχυδρομικές Υπηρεσίες (ACS Courier): Στο Α' εξάμηνο του 2023 σημειώθηκε αύξηση στις πωλήσεις (+9%), η οποία συνοδεύτηκε από αύξηση της κερδοφορίας προ φόρων (+7,3%). Ο ρυθμός ανάπτυξης της δραστηριότητας αυτής ακολουθεί την ανάπτυξη του ηλεκτρονικού εμπορίου. Capital.gr



**Γενικός Όρος περί αποποίησης ευθύνης (disclaimer):**

Η παρούσα έκθεση έχει συνταχθεί και εκδοθεί από Depolas Investment Services, η οποία εποπτεύεται από την Ελληνική Επιτροπή Κεφαλαιαγοράς (Αρ. Αδείας 65/1991) και υπόκειται στους κανόνες συμπεριφοράς που ισχύουν για τις εταιρείες παροχής επενδυτικών υπηρεσιών (ΕΠΕΥ), όπως ορίζει η ελληνική νομοθεσία. Η έκθεση αυτή έχει εκδοθεί από την Depolas Investment Services και δεν επιτρέπεται να αναπαραχθεί με οποιοδήποτε τρόπο ή να παρέχεται σε οποιοδήποτε άλλο πρόσωπο. Κάθε πρόσωπο που λαμβάνει αντίγραφο της παρούσας, δια της αποδοχής της, δεσμεύεται και συμφωνεί ότι δεν θα το διανείμει ή δεν θα το διαθέσει σε οποιοδήποτε άλλο πρόσωπο. Οι πληροφορίες που περιέχονται στο παρόν έχουν ληφθεί από πηγές που θεωρούνται αξιόπιστες αλλά η Depolas Investment Services δεν τις έχει επαληθεύσει. Καμία ρητή ή σιωπηρή δέσμευση ή εγγύηση δεν παρέχεται ως προς την ακρίβεια, πληρότητα, ορθότητα καθώς και το επίκαιρο της αξιοπιστίας των πληροφοριών ή απόψεων που περιέχονται στο παρόν, το σύνολο των οποίων μπορεί να αλλάξει χωρίς προειδοποίηση. Καμία ευθύνη δεν αναλαμβάνεται από την Depolas Investment Services ή από οποιοδήποτε από τους διευθυντές, υπαλλήλους της, σε σχέση με το υπόλοιπο περιεχόμενο της παρούσας έκθεσης. Η έκθεση αυτή δεν αποτελεί προσφορά για αγορά ή πώληση ή πρόσκληση ή πρόταση προσφοράς για αγορά ή πώληση κινητών αξιών που αναφέρονται στο παρόν. Η Depolas Investment Services και τα τυχόν σχετιζόμενα με αυτή πρόσωπα ενδέχεται να κατέχουν θέσεις και να επηρεάζουν τις συναλλαγές σε τίτλους εταιριών που αναφέρονται στο παρόν. Η Depolas Investment Services και ένα πρόσωπο ή πρόσωπα συνδεόμενα με την εταιρεία μπορούν ενίοτε να ενεργούν για λογαριασμό τους σε συναλλαγές που είναι αντικείμενο έρευνας και αναφέρονται στις σχετικές εκθέσεις. Η Depolas Investment Services ενδέχεται να συναλλάσσεται και να επιδιώξει να συναλλάσσεται με τις εταιρείες που καλύπτονται στις εκθέσεις έρευνας. Ως εκ τούτου, οι επενδυτές πρέπει να γνωρίζουν ότι ενδέχεται να υπάρχει σύγκρουση συμφερόντων σε σχέση με την επιχείρηση, η οποία θα μπορούσε να επηρεάσει την αμεροληψία της παρούσας έκθεσης. Οι επενδυτές θα πρέπει να θεωρήσουν την έκθεση ως ένα μόνο παράγοντα για τη λήψη των αποφάσεων σε σχέση με τις επενδύσεις τους. Η επένδυση που εξετάζεται στην παρούσα έκθεση ενδέχεται να είναι ακατάλληλη για τους επενδυτές, ανάλογα με τους ειδικούς στόχους τους για επενδύσεις και την οικονομική τους θέση.

Κατά την ημερομηνία έκδοσης της παρούσας έκθεσης (που αναφέρεται στην πρώτη σελίδα της έκθεσης), η Depolas Investment Services ενεργεί ως ειδικός διαπραγματευτής για εισηγμένους τίτλους στο Χ.Α. που αναφέρονται στο site [www.athexgroup.gr](http://www.athexgroup.gr)

Κατά την ημερομηνία έκδοσης της παρούσας έκθεσης (που αναφέρεται στην πρώτη σελίδα της έκθεσης), καμία από τις εταιρείες που αναφέρονται στην έκθεση αυτή δεν κατέχει περισσότερο από το 5% της Depolas Investment Services ή οποιαδήποτε από τις θυγατρικές της εταιρείες.

Η ΛΕΩΝ ΔΕΠΪΟΛΑΣ ΑΧΕΠΕΥ δεν έχει λάβει ούτε θα λάβει αμοιβή / αποζημίωση από την εταιρεία για την κατάρτιση της παρούσας έκθεσης.

**Βεβαίωση Αναλυτή**

Ο αναλυτής που είναι (εν όλω ή εν μέρει) υπεύθυνος για το περιεχόμενο αυτής της έκθεσης περί έρευνας στον τομέα των επενδύσεων, πιστοποιεί ότι όλες οι απόψεις σχετικά με τις εταιρείες και κινητές αξίες που περιέχονται στην παρούσα έκθεση αντικατοπτρίζουν με ακρίβεια τις προσωπικές απόψεις του αντίστοιχου συγγραφέα. Ο αναλυτής ή τουλάχιστον ένας από τους αναλυτές που αναφέρονται στην παρούσα έκθεση είναι πιστοποιημένοι ως «Αναλυτές Μετοχών και της Αγοράς» από την Ελληνική Επιτροπή Κεφαλαιαγοράς.

**Contact Details:  
Depolas Investment Services**

1 Christou Lada Str., 10561, Athens

Tel: +30 2130998100

Fax: +30 210 3211618

Email: [info@depolasaxe.gr](mailto:info@depolasaxe.gr)

Web: [www.depolas.gr](http://www.depolas.gr)