

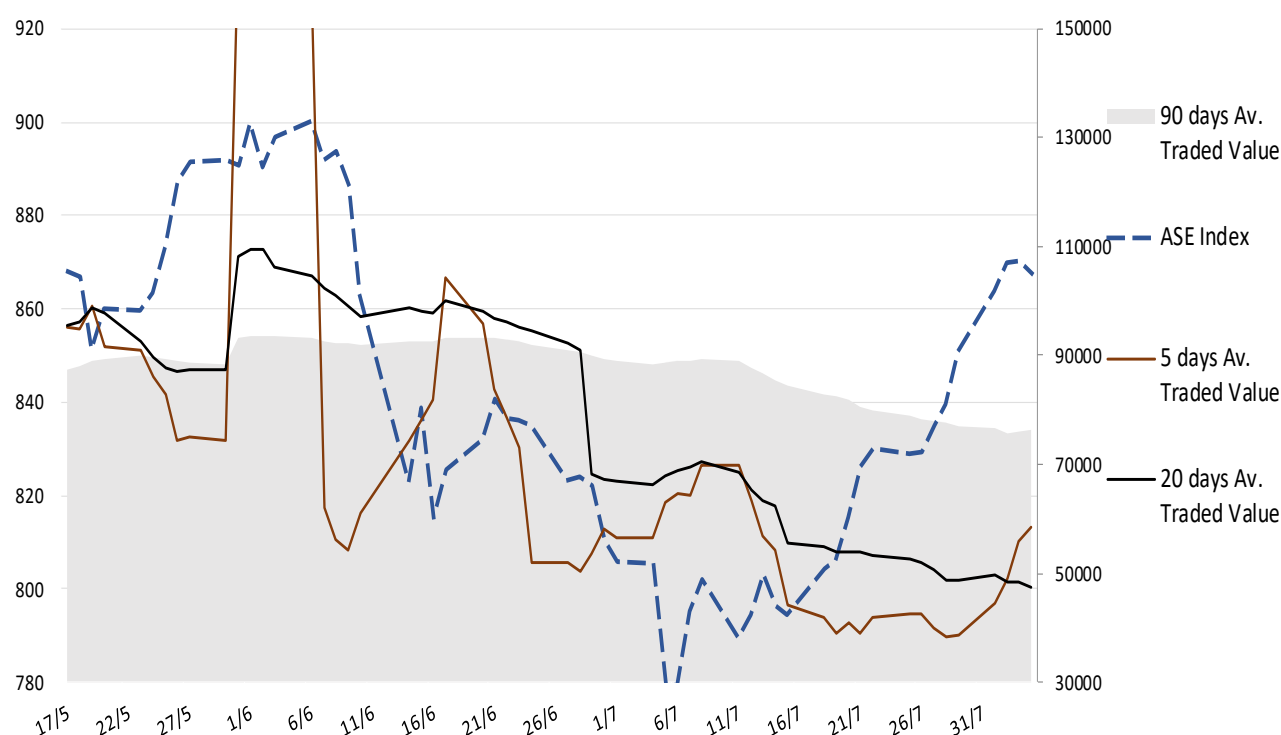
Σημείωμα

Καμία ουσιαστική διαφοροποίηση δεν είχαμε κατά την χθεσινή συνεδρίαση τόσο στο εσωτερικό όσο και στο εξωτερικό. Για το ΧΑ καταγράφεται μια σχετική αύξηση του όγκου συναλλαγών τις τελευταίες ημέρες κοντά στα τρέχοντα επίπεδα, αλλά οι βραχυπρόθεσμες εκτιμήσεις παραμένουν επισφαλείς. Στα σημαντικότερα μάκρο της ημέρας περιλαμβάνονται στοιχεία ανεργίας Ιουλίου στις ΗΠΑ και βιομηχανική παραγωγή Ιουνίου στις μεγάλες οικονομίες της Ευρώπης. Τα μεγέθη της Γερμανίας που έχουν ανακοινωθεί ήδη ήταν καλύτερα των εκτιμήσεων.

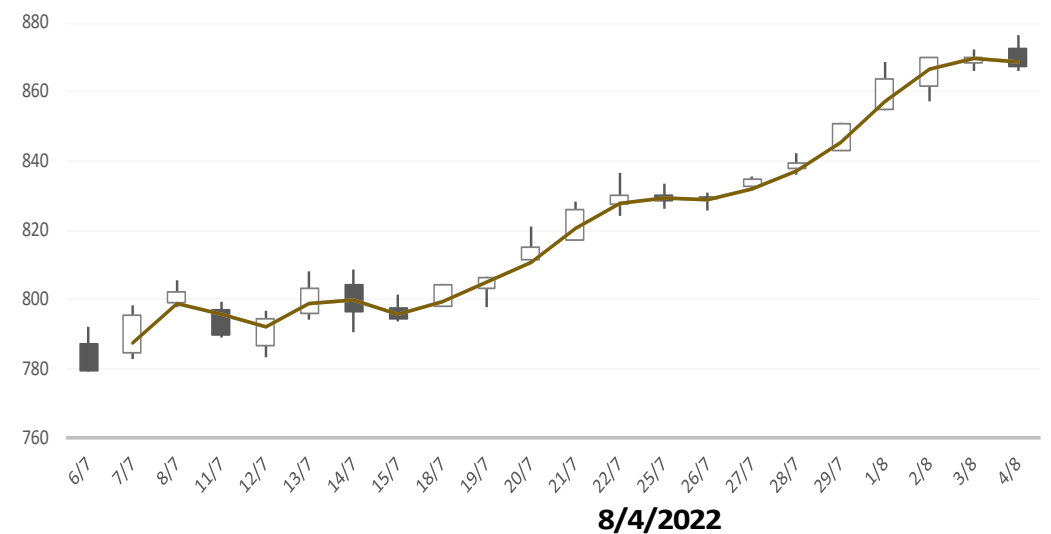
Gainers / Laggards FTSE/XA Large Cap





PLASTIKA KRITIS	3.92%	NATL BANK GREECE	-3.75%
ELLAKTOR SA	1.68%	EYDAP WATER	-2.92%
PIRAEUS FINANCI A	1.46%	HELLENIC PETRO	-1.52%

ASE Index & 5d / 20d / 90d (000s €)
Average Daily Value Traded





ATHEX GEN INDEX










			8/4/2022	BloombergOr Last Close	Δ% (YTD)	Δ% (dod)
	GENERAL	ASE	867.5		-2.9%	-0.31%
	FTASE 25	FTASE	2,097.0		-2.4%	-0.59%
	FTSEM 40	FTSEM	1,383.1		-7.3%	-0.28%
	FTSEA 140	FTSEA	510.7		-4.7%	-0.43%




WORLD

	MSCI WORLD	MXWO	2,761.7		-14.5%	+0.23%
	MSCI EMERG	MXEF	994.6		-19.3%	+0.89%




EUROPE

	SXXP 600	SXXP	439.1		-10.0%	+0.18%
	DAX	DAX	13,662.7		-14.0%	+0.55%
	FTSE 100	UKX	7,448.1		+0.9%	+0.03%
	CAC 40	CAC	6,513.4		-8.9%	+0.64%
	PSI 20	PSI20	6,035.9		+8.4%	+0.10%
	IBEX 35	IBEX	8,161.1		-6.3%	+0.23%
	FTSEMIB	FTSEMIB	22,645.8		-17.2%	+0.31%


N. AMERICA

	DOW JONES	DJI	32,726.8		-9.9%	-0.26%
	NASDAQ	CCMP	12,720.6		-18.7%	+0.41%
	S&P 500	SPX	4,151.9		-12.9%	-0.08%







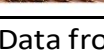
ASIA

	NIKKEI 225	NIKI	27,932.2		-3.0%	+0.69%
	SHENZ 300	SHSZN	4,101.5		-17.0%	+0.85%
	HANG SENG	HSI	20,174.0		-13.8%	+2.06%

FOREX

	EUR/USD		1.0246		-9.9%	+0.79%
---	---------	--	--------	--	-------	--------

COMMODITIES

	BRENT	BRENT	94.12		+21.0%	-2.75%
	CRUDE OIL	NYMEX	88.54		+17.7%	-2.3%
	GOLD	GOLDS	1,791.28		-2.1%	+1.47%
	SILVER	XAG	20.18		-13.4%	+0.58%
	Nat GAS	NG1	8.12		+117.7%	-1.7%
	ALUMIN	LMAHDY	2,408.26		-14.2%	+1.19%
	COPPER	HG1	348.15		-22.0%	+0.4%

Data from bloomberg as of time : 09:15 Greek Time

Εταιρικές Ανακοινώσεις

➤ Δεν υπάρχουν προγραμματισμένες εταιρικές ανακοινώσεις για σήμερα (05/08/2022).

Οικονομικό Ημερολόγιο

ΩΡΑ	ΧΩΡΑ – ΓΕΓΟΝΟΣ	ΠΡΟΒΛΕΨΗ	ΠΡΟΗΓΟΥΜΕΝΟ
15:30	ΗΠΑ: Μη-Αγροτική Μισθοδοσία (Jul)	250K	372K
15:30	ΗΠΑ: Ποσοστό Ανεργίας (Jul)	3,6%	3,6%

Ειδησεογραφία

• ΟΤΕ: Αύξηση εσόδων και λειτουργικών κερδών το β' τρίμηνο

Ο ΟΤΕ ανακοίνωσε σήμερα τα ελεγμένα ενοποιημένα οικονομικά αποτελέσματα για το β' τρίμηνο του 2022 με βάση τα Διεθνή Πρότυπα Χρηματοοικονομικής Αναφοράς

Το β' τρίμηνο του 2022, τα ενοποιημένα έσοδα του Ομίλου ΟΤΕ αυξήθηκαν κατά 2,7% και διαμορφώθηκαν σε €849,6 εκατ. Στην Ελλάδα, τα έσοδα αυξήθηκαν κατά 1,9%, στα €773,1 εκατ., αντανakλώντας την αυξημένη βάση σύγκρισης λόγω των πωλήσεων επιδοτούμενων συσκευών που πραγματοποιήθηκαν το β' τρίμηνο του 2021. Οι ισχυρές επιδόσεις στην Κινητή, την Τηλεόραση και στις υπηρεσίες ICT συνεχίστηκαν στο τρίμηνο, ενώ σημειώθηκε ανάκαμψη στα έσοδα από περιαγωγή. Στη Ρουμανία, τα έσοδα αυξήθηκαν κατά 4,7% και διαμορφώθηκαν στα €78,2 εκατ., καθώς τα έκτακτα έσοδα από υπηρεσίες MVNO μαζί με τα υψηλότερα έσοδα από πωλήσεις συσκευών υπεραντιστάθμισαν την πτώση των εσόδων από υπηρεσίες κινητής τηλεφωνίας λόγω της μείωσης στα τέλη τερματισμού (MTR).

Τα συνολικά λειτουργικά έξοδα του Ομίλου, εξαιρουμένων των αποσβέσεων, των απομειώσεων και των επιβαρύνσεων που σχετίζονται με κόστη αναδιοργάνωσης (κυρίως Προγράμματα Εθελούσιας Αποχώρησης) και μη επαναλαμβανόμενες νομικές υποθέσεις, παρέμειναν σταθερά, παρά την αύξηση στο κόστος ενέργειας.

Η προσαρμοσμένη κερδοφορία EBITDA (AL) του Ομίλου αυξήθηκε κατά 7,2% σε €332,8 εκατ., οδηγώντας σε ένα περιθώριο 39,2%. Στην Ελλάδα, η προσαρμοσμένη κερδοφορία EBITDA (AL) σημείωσε αύξηση 5,1%, στα €319,1 εκατ., και το περιθώριο EBITDA ανήλθε στο 41,3%, υψηλότερο κατά 130 μονάδες βάσης. Η κινητή στην Ρουμανία κατέγραψε προσαρμοσμένη κερδοφορία EBITDA (AL) €13,7 εκατ., επηρεασμένη θετικά από έκτακτες προσαρμογές.

Ο Όμιλος κατέγραψε κέρδη προ φόρων €144,1 εκατ., μειωμένα κατά 1,6% σε σχέση με το β' τρίμηνο του 2021, αντανakλώντας το κόστος που σχετίζεται με το πρόγραμμα εθελούσιας αποχώρησης στην Ελλάδα κατά τη διάρκεια του τριμήνου. Η φορολογία εισοδήματος του Ομίλου διαμορφώθηκε σε €37,3 εκατ. το β' τρίμηνο του 2022, μειωμένη κατά 47,9% σε σύγκριση με β' τρίμηνο του 2021, αντανakλώντας την επίδραση στη βάση των αναβαλλόμενων φορολογικών απαιτήσεων που οφείλεται στη μείωση του συντελεστή φόρου εισοδήματος από 24% σε 22% στο β' τρίμηνο του 2021.

Οι προσαρμοσμένες επενδύσεις σε πάγια περιουσιακά στοιχεία ανήλθαν σε €167,8 εκατ., αυξημένες κατά 22,3% από το β' τρίμηνο του 2021, λόγω της ανάπτυξης του δικτύου FTTH που είναι σε πλήρη εξέλιξη και του κόστους για τηλεοπτικό περιεχόμενο. Οι επενδύσεις στην Ελλάδα και στην κινητή Ρουμανίας ανήλθαν σε €162,3 εκατ. και €5,5 εκατ. αντίστοιχα.

Οι προσαρμοσμένες ελεύθερες ταμειακές ροές μετά από μισθώσεις διαμορφώθηκαν σε €159,9 εκατ. το β' τρίμηνο του 2022, μειωμένες κατά 1,8% σε ετήσια βάση, ενώ οι ελεύθερες ταμειακές ροές παρέμειναν αμετάβλητες σε σχέση με το περσινό τρίμηνο, στα €157,2 εκατ., καθώς η υψηλότερη κερδοφορία στο τρίμηνο αντιστάθμισε την αύξηση των επενδύσεων.

Ο προσαρμοσμένος καθαρός δανεισμός του Ομίλου στις 30 Ιουνίου 2022 ήταν €532,4 εκατ., μειωμένος κατά 32,3% σε σχέση με τις 30 Ιουνίου 2021. Ο προσαρμοσμένος καθαρός δανεισμός του Ομίλου αντιστοιχεί σε 0,4 φορές το ετήσιο προσαρμοσμένο EBITDA (AL).

Τον Ιούνιο και τον Ιούλιο, ο ΟΤΕ άντλησε δανειακά κεφάλαια ύψους €300 εκατ. με δύο ισόποσες συμφωνίες των €150 εκατ. Η πρώτη μέσω ομολόγου στο πλαίσιο του υφιστάμενου Προγράμματος Έκδοσης Ομολόγων Μεσοπρόθεσμης Διάρκειας για ένα χρόνο και απόδοση 0,67%. Η δεύτερη μέσω δανειακής σύμβασης με την EBRD, οκταετούς διάρκειας με επιτόκιο 1,561%, με σκοπό την χρηματοδότηση μέρους του πλάνου ανάπτυξης δικτύου Fiber to the Home (FTTH) στην ελληνική περιφέρεια. Παράλληλα, ο ΟΤΕ αποπλήρωσε ομόλογο στη λήξη του με εναπομείναν υπόλοιπο €375 εκατ. και απόδοση 2,375%. Ο ΟΤΕ καταφέρνει να μειώσει το κόστος δανεισμού μακροπρόθεσμα σε μία περίοδο αυξανόμενων επιτοκίων στις αγορές.

Προοπτικές

Οι τρέχουσες γεωπολιτικές προκλήσεις σε συνδυασμό με την αύξηση του παγκόσμιου πληθωρισμού αναμένεται να επηρεάσουν το μακροοικονομικό περιβάλλον και τις καταναλωτικές δαπάνες. Ο ΟΤΕ είναι εν μέρει προστατευμένος από ορισμένους πληθωριστικούς κινδύνους, ενώ αναμένεται να επωφεληθεί από τις ισχυρές επενδύσεις του σε προηγμένες υποδομές δικτύων, τόσο στη σταθερή όσο και στη κινητή.

Η ανάπτυξη του δικτύου FTTH μαζί με την επέκταση του 5G επιτρέπουν στην Εταιρεία να προσφέρει ακόμα καλύτερες υπηρεσίες και να εστιάζει στην άριστη εμπειρία του πελάτη, σε ένα ιδιαίτερα ανταγωνιστικό περιβάλλον. Η πρωτοβουλία της Εταιρείας για αναβάθμιση των ευρωζωνικών ταχυτήτων όπου είναι τεχνικά εφικτό, καθώς και τα νέα προγράμματα κινητής τηλεφωνίας, αναμένεται να ενισχύσουν την αξία των προσφερόμενων υπηρεσιών και την πιστότητα των πελατών. Επιπλέον, το πλούσιο αθλητικό τηλεοπτικό περιεχόμενο, συμπεριλαμβανομένου του μεγαλύτερου μέρους του ελληνικού πρωταθλήματος Super League, αναμένεται να υποστηρίξει τη σταθερή αύξηση στους συνδρομητές τηλεόρασης.

Με τα δεδομένα αυτά και σε συνδυασμό με τις θετικές προοπτικές για τον τουρισμό το 2022, ο ΟΤΕ εκτιμά ότι θα συνεχίσει την αναπτυξιακή του πορεία και στο δεύτερο εξάμηνο του έτους, αν και με πιο ήπιους ρυθμούς, και ότι θα επιτύχει ισχυρή ανάπτυξη εσόδων και κερδοφορίας για το έτος 2022.

Η υλοποίηση του Σχεδίου Ανάκαμψης και Ανθεκτικότητας είναι καθοριστικός παράγοντας τόσο για τις οικονομικές προοπτικές της χώρας, όσο και για τη δραστηριοποίηση του ΟΤΕ στον τομέα του ICT, η συμβολή του οποίου στα έσοδα του Ομίλου αναμένεται να αυξηθεί σημαντικά τα επόμενα χρόνια.

Η Διοίκηση του ΟΤΕ διατηρεί τους στόχους που έχει θέσει για το 2022. Οι προσαρμοσμένες επενδύσεις του Ομίλου εκτιμάται ότι θα αυξηθούν στα €620 εκατ. περίπου, ενώ οι ελεύθερες ταμειακές ροές εκτιμάται ότι θα ανέλθουν σε €600 εκατ. περίπου. Η συνολική Αμοιβή προς τους Μετόχους για το 2022 θα ανέλθει σε €500 εκατ. και θα επιμεριστεί ισόποσα σε προτεινόμενο μέρισμα που αντιστοιχεί σε €0,558 ανά μετοχή, και σε Πρόγραμμα Απόκτησης Ιδίων Μετοχών ύψους €250 εκατ. περίπου. Το μέρισμα καταβλήθηκε στις 7 Ιουλίου 2022.

Γενικός Όρος περί αποποίησης ευθύνης (disclaimer):

Η παρούσα έκθεση έχει συνταχθεί και εκδοθεί από Depolas Investment Services, η οποία εποπτεύεται από την Ελληνική Επιτροπή Κεφαλαιαγοράς (Αρ. Αδείας 65/1991) και υπόκειται στους κανόνες συμπεριφοράς που ισχύουν για τις εταιρείες παροχής επενδυτικών υπηρεσιών (ΕΠΕΥ), όπως ορίζει η ελληνική νομοθεσία. Η έκθεση αυτή έχει εκδοθεί από την Depolas Investment Services και δεν επιτρέπεται να αναπαραχθεί με οποιοδήποτε τρόπο ή να παρέχεται σε οποιοδήποτε άλλο πρόσωπο. Κάθε πρόσωπο που λαμβάνει αντίγραφο της παρούσας, δια της αποδοχής της, δεσμεύεται και συμφωνεί ότι δεν θα το διανείμει ή δεν θα το διαθέσει σε οποιοδήποτε άλλο πρόσωπο. Οι πληροφορίες που περιέχονται στο παρόν έχουν ληφθεί από πηγές που θεωρούνται αξιόπιστες αλλά η Depolas Investment Services δεν τις έχει επαληθεύσει. Καμία ρητή ή σιωπηρή δέσμευση ή εγγύηση δεν παρέχεται ως προς την ακρίβεια, πληρότητα, ορθότητα καθώς και το επίκαιρο της αξιοπιστίας των πληροφοριών ή απόψεων που περιέχονται στο παρόν, το σύνολο των οποίων μπορεί να αλλάξει χωρίς προειδοποίηση. Καμία ευθύνη δεν αναλαμβάνεται από την Depolas Investment Services ή από οποιοδήποτε από τους διευθυντές, υπαλλήλους της, σε σχέση με το υπόλοιπο περιεχόμενο της παρούσας έκθεσης. Η έκθεση αυτή δεν αποτελεί προσφορά για αγορά ή πώληση ή πρόσκληση ή πρόταση προσφοράς για αγορά ή πώληση κινητών αξιών που αναφέρονται στο παρόν. Η Depolas Investment Services και τα τυχόν σχετιζόμενα με αυτή πρόσωπα ενδέχεται να κατέχουν θέσεις και να επηρεάζουν τις συναλλαγές σε τίτλους εταιριών που αναφέρονται στο παρόν. Η Depolas Investment Services και ένα πρόσωπο ή πρόσωπα συνδεόμενα με την εταιρεία μπορούν ενίοτε να ενεργούν για λογαριασμό τους σε συναλλαγές που είναι αντικείμενο έρευνας και αναφέρονται στις σχετικές εκθέσεις. Η Depolas Investment Services ενδέχεται να συναλλάσσεται και να επιδιώξει να συναλλάσσεται με τις εταιρείες που καλύπτονται στις εκθέσεις έρευνας. Ως εκ τούτου, οι επενδυτές πρέπει να γνωρίζουν ότι ενδέχεται να υπάρχει σύγκρουση συμφερόντων σε σχέση με την επιχείρηση, η οποία θα μπορούσε να επηρεάσει την αμεροληψία της παρούσας έκθεσης. Οι επενδυτές θα πρέπει να θεωρήσουν την έκθεση ως ένα μόνο παράγοντα για τη λήψη των αποφάσεων σε σχέση με τις επενδύσεις τους. Η επένδυση που εξετάζεται στην παρούσα έκθεση ενδέχεται να είναι ακατάλληλη για τους επενδυτές, ανάλογα με τους ειδικούς στόχους τους για επενδύσεις και την οικονομική τους θέση.

Κατά την ημερομηνία έκδοσης της παρούσας έκθεσης (που αναφέρεται στην πρώτη σελίδα της έκθεσης), η Depolas Investment Services ενεργεί ως ειδικός διαπραγματευτής για εισηγμένους τίτλους στο Χ.Α. που αναφέρονται στο site www.athexgroup.gr

Κατά την ημερομηνία έκδοσης της παρούσας έκθεσης (που αναφέρεται στην πρώτη σελίδα της έκθεσης), καμία από τις εταιρείες που αναφέρονται στην έκθεση αυτή δεν κατέχει περισσότερο από το 5% της Depolas Investment Services ή οποιαδήποτε από τις θυγατρικές της εταιρείες.

Η ΛΕΩΝ ΔΕΠΪΟΛΑΣ ΑΧΕΠΕΥ δεν έχει λάβει ούτε θα λάβει αμοιβή / αποζημίωση από την εταιρεία για την κατάρτιση της παρούσας έκθεσης.

Βεβαίωση Αναλυτή

Ο αναλυτής που είναι (εν όλω ή εν μέρει) υπεύθυνος για το περιεχόμενο αυτής της έκθεσης περί έρευνας στον τομέα των επενδύσεων, πιστοποιεί ότι όλες οι απόψεις σχετικά με τις εταιρείες και κινητές αξίες που περιέχονται στην παρούσα έκθεση αντικατοπτρίζουν με ακρίβεια τις προσωπικές απόψεις του αντίστοιχου συγγραφέα. Ο αναλυτής ή τουλάχιστον ένας από τους αναλυτές που αναφέρονται στην παρούσα έκθεση είναι πιστοποιημένοι ως «Αναλυτές Μετοχών και της Αγοράς» από την Ελληνική Επιτροπή Κεφαλαιαγοράς.

**Contact Details:
Depolas Investment Services**

1 Christou Lada Str., 10561, Athens

Tel: +30 2130998100

Fax: +30 210 3211618

Email: info@depolasaxe.gr

Web: www.depolas.gr