

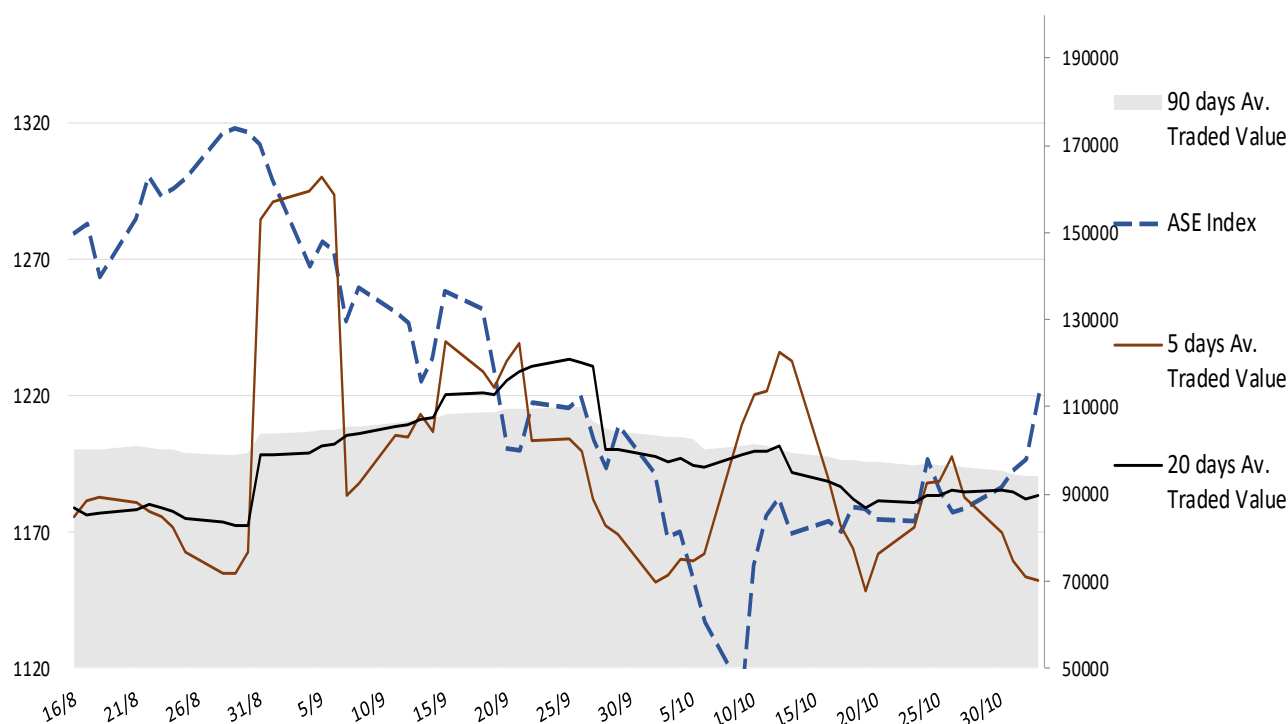
Σχόλιο Αγοράς

Με σημαντικά κέρδη έκλεισε χθες ο ΓΔΧΑ και μάλιστα με αύξηση του όγκου συναλλαγών σε σχέση με την τελευταία περίοδο. Στο μέτωπο των αποτελεσμάτων τα ΕΛΠΕ είχαν ένα καλό Γ' Τρίμηνο εν μέσω βελτιωμένων περιθωρίων διύλισης σε σχέση με το πρώτο εξάμηνο και συγκεκριμένα τα συγκρίσιμα EBITDA διαμορφώθηκαν στα 400εκ ευρώ, και τα καθαρά κέρδη στα 300εκ ευρώ, ενώ καταγράφηκε και μείωση στον καθαρό δανεισμό κατά 100εκ ευρώ έναντι του αντίστοιχου περσινού τριμήνου. Επιπλέον, οι τράπεζες Αλφα και Πειραιώς δημοσίευσαν σήμερα το πρωί ένα εξαιρετικό Γ' Τρίμηνο. Συγκεκριμένα η Αλφα, είδε αύξηση στα έσοδα από τόκους 8,4% στο τρίμηνο και 46% στο εννεάμηνο σε ετήσια βάση και καθαρά προσαρμοσμένα κέρδη 208εκ ευρώ στο Γ' τρίμηνο (7% ετήσια βάση) και 565εκ ευρώ (+92% ετήσια βάση) στο εννεάμηνο. Παράλληλα, καταγράφηκε βελτίωση σε επίπεδο κεφαλαιακής CET1 (13.9%) επάρκειας, δείκτη κάλυψης ρευστότητας (LCR 191%) και δείκτη MEA (7,2%). Στο ίδιο μοτίβο κινήθηκε και η Πειραιώς με προσαρμοσμένα κέρδη στο εννεάμηνο να φτάνουν τα 721εκ ευρώ, ενώ τα ενσώματα ίδια κεφάλαια ανήλθαν στα 7,15 δισ ευρώ και το επιτοκιακό περιθώριο στο 2,7%. Τα αποτελέσματα αυτά λειτουργούν πλήρως υποστηρικτικά στις αποτιμήσεις. Η εν εξελίξει ανοδική αντίδραση στους βασικούς διεθνείς δείκτες ευνοεί τον ΓΔΧΑ για να προσεγγίσει ενδεχομένως το εκτιμώμενο άνω εύρος τιμών, ήτοι την περιοχή των 1280-1300 μονάδων. Βαρύτητα θα δοθεί σήμερα στα στοιχεία εργασίας των ΗΠΑ.

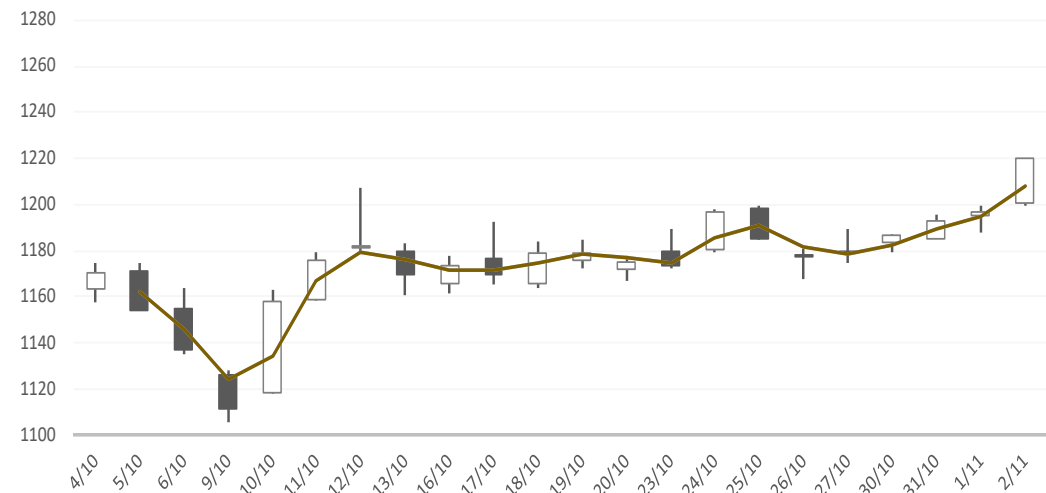
Gainers / Laggards FTSE/XA Large Cap

AEGEAN AIRLINES	5.84%	OPAP SA	-3.54%
LAMDA DEVELOPMEN	5.01%	COCA-COLA HBC AG	-0.81%
PIRAEUS FINANCIACIA	4.58%	PLASTIKA KRITIS	0.00%

ASE Index & 5d / 20d / 90d (000s €)
Average Daily Value Traded







ATHEX GEN INDEX



11/2/2023








BloombergOr Last Close Δ% (YTD) Δ% (dod)

	GENERAL	ASE	1,220.0	+31.2%	+1.96%
	FTASE 25	FTASE	2,981.8	+32.4%	+1.85%
	FTSEM 40	FTSEM	2,000.6	+41.7%	+1.61%
	FTSEA 140	FTSEA	709.0	+31.5%	+1.73%




WORLD

	MSCI WORLD	MXWO	2,852.6	+9.6%	+1.97%
	MSCI EMERG	MXEF	930.6	-2.7%	+1.60%




EUROPE

	SXXP 600	SXXP	443.5	+4.4%	+1.58%
	DAX	DAX	15,143.6	+8.8%	+1.48%
	FTSE 100	UKX	7,446.5	-0.1%	+1.42%
	CAC 40	CAC	7,060.7	+9.1%	+1.85%
	PSI 20	PSI20	6,398.4	+11.7%	+1.19%
	IBEX 35	IBEX	9,260.4	+12.5%	+2.04%
	FTSEMIB	FTSEMIB	28,479.4	+20.1%	+1.77%


N. AMERICA

	DOW JONES	DJI	33,839.1	+2.1%	+1.70%
	NASDAQ	CCMP	13,294.2	+27.0%	+1.78%
	S&P 500	SPX	4,317.8	+12.5%	+1.89%







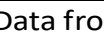
ASIA

	NIKKEI 225	NIKI	31,949.9	+22.4%	+1.10%
	SHENZ 300	SHSZN	3,554.2	-8.2%	-0.47%
	HANG SENG	HSI	17,230.6	-12.9%	+0.75%

FOREX

	EUR/USD		1.0622	-0.8%	+0.49%
---	---------	--	--------	-------	--------

COMMODITIES

	BRENT	BRENT	86.85	+1.1%	+2.62%
	CRUDE OIL	NYMEX	82.46	+2.7%	+2.5%
	GOLD	GOLDS	1,985.78	+8.9%	+0.16%
	SILVER	XAG	22.77	-5.0%	-0.80%
	Nat GAS	NG1	3.47	-22.4%	-0.6%
	ALUMIN	LMAHDY	2,204.46	-6.2%	-0.57%
	COPPER	HG1	367.25	-3.6%	+0.6%

Data from bloomberg as of time : 09:15 Greek Time

Εταιρικές Ανακοινώσεις

➤ Δεν υπάρχουν προγραμματισμένες εταιρικές ανακοινώσεις για σήμερα 03/11/2023.

Οικονομικό Ημερολόγιο

ΩΡΑ	ΧΩΡΑ – ΓΕΓΟΝΟΣ	ΠΡΟΒΛΕΨΗ	ΠΡΟΗΓΟΥΜΕΝΟ
	Ιαπωνία – Αργία (Ημέρα Πολιτισμού)		
12:00	Ελλάδα: Ρυθμός Ανεργίας Ελλάδας (Sep)		10,9%
14:30	ΗΠΑ: Δείκτης Μέσων Ωριαίων Απολαβών (μηνιαία) (Oct)	0,3%	0,2%
14:30	ΗΠΑ: Μη-Αγροτική Μισθοδοσία (Oct)	188K	336K
14:30	ΗΠΑ: Ποσοστό Ανεργίας (Oct)	3,8%	3,8%
15:45	ΗΠΑ: Δείκτης Υπεύθυνου Προμηθειών Υπηρεσιών (Oct)	50,9	50,9
16:00	ΗΠΑ: Μη-Βιομηχανικός Δείκτης ISM (Oct)	53,0	53,6

Ειδησεογραφία

• Alpha Bank: Στα 564,7 εκατ. ευρώ τα προσαρμοσμένα καθαρά κέρδη στο 9μηνο

Προσαρμοσμένα κέρδη μετά από φόρους ύψους 564,7 εκατ. ευρώ εμφάνισε στο εννεάμηνο της τρέχουσας χρήσης η Alpha Bank, σύμφωνα με τα οικονομικά αποτελέσματα που ανακοίνωσε. Το αντίστοιχο ποσό για το γ' τρίμηνο ανήλθε στα 208,1 εκατ. ευρώ, μετά τον φόρο εισοδήματος που ανήλθε στα 188 εκατ. ευρώ.

Τα κέρδη μετά από φόρους ανήλθαν για το εννεάμηνο στα 490,7 εκατ. ευρώ, ενώ για το γ' τρίμηνο διαμορφώθηκαν στα 188,0 εκατ. ευρώ.

Η αύξηση στο Καθαρό Έσοδο Τόκων συνεχίστηκε το γ' τρίμηνο (+8%), ως αποτέλεσμα των υψηλότερων επιτοκίων και της ενίσχυσης των εσόδων από το χαρτοφυλάκιο των ομολόγων. Το Καθαρό Επιτοκιακό Περιθώριο ανήλθε σε 2,6%. Στο εννεάμηνο,

Το Καθαρό Έσοδο Τόκων ενισχύθηκε στο εννεάμηνο κατά 45,8% σε σχέση με την αντίστοιχη περίοδο του 2022, καθώς η αύξηση συνεχίστηκε το γ' τρίμηνο (+8%), ως αποτέλεσμα των υψηλότερων επιτοκίων και της ενίσχυσης των εσόδων από το χαρτοφυλάκιο των ομολόγων. Το Καθαρό Επιτοκιακό Περιθώριο ανήλθε σε 2,6%.

Τα επαναλαμβανόμενα έσοδα από προμήθειες της τράπεζας στο εννεάμηνο αυξήθηκαν κατά 7%, σε σχέση με το αντίστοιχο εννεάμηνο του 2022, σε συγκρίσιμη βάση - λαμβανομένης υπόψη της απόσχισης του τομέα αποδοχής συναλλαγών καρτών. Στο γ' τρίμηνο, τα Καθαρά Έσοδα από Προμήθειες αυξήθηκαν κατά 11,8% και ανήλθαν σε 108,5 εκατ. ευρώ, καταγράφοντας ανάπτυξη σε όλους τους τομείς.

Τα επαναλαμβανόμενα λειτουργικά έξοδα παρέμειναν αμετάβλητα στο εννεάμηνο, παρά τις πληθωριστικές πιέσεις και τις επενδύσεις σε υποδομές, σε συμφωνία με τον τεθέντα στόχο. Ο Δείκτης Εξόδων προς Έσοδα του Ομίλου μειώθηκε κατά 14 ποσοστιαίες μονάδες σε σχέση με το Εννεάμηνο 2022. Στο γ' τρίμηνο, τα Επαναλαμβανόμενα Λειτουργικά Έξοδα μειώθηκαν κατά 1,5% και διαμορφώθηκαν σε 235,5 εκατ. ευρώ, ως αποτέλεσμα της μείωσης των Γενικών Διοικητικών Εξόδων.

Το Κύριο Αποτέλεσμα προ Προβλέψεων στο εννεάμηνο ενισχύθηκε κατά +74,2%, ως αποτέλεσμα της αύξησης των κύριων εσόδων από τραπεζικές εργασίες (+34,4% σε ετήσια βάση). Αντίστοιχα, το Κύριο Αποτέλεσμα προ Προβλέψεων αυξήθηκε κατά 18,4% σε τριμηνιαία βάση, ως αποτέλεσμα της ενίσχυσης των Καθαρών Εσόδων από Τόκους και της βελτιωμένης επίδοσης στα έσοδα από προμήθειες. Capital.gr

• Τρ. Πειραιώς: Στα 721 εκατ. ευρώ τα εξομαλυμένα καθαρά κέρδη στο 9μηνο

Ισχυρά αποτελέσματα τόσο στο τρίμηνο όσο και στο εννεάμηνο ανακοίνωσε η Τράπεζα Πειραιώς, με άνοδο 17% τριμηνιαίως, με εξομαλυμένα κέρδη ανά μετοχή €0,21 και απόδοση ενσώματων ιδίων κεφαλαίων (RoaTBV) 17,6%.

Κατά το 9μηνο 2023 τα εξομαλυμένα κέρδη ανά μετοχή ανήλθαν σε €0,55 με RoaTBV 15,4%, υπερβαίνοντας τις εκτιμήσεις για το έτος 2023.

Τα καθαρά έσοδα από τόκους του 3ου τριμήνου ανήλθαν σε €531 εκατ., +9% σε τριμηνιαία βάση. Τα συνολικά κόστη καταθέσεων αυξήθηκαν στο 0,5% τον Σεπ.23, με το κόστος των προθεσμιακών καταθέσεων να διαμορφώνεται σε περίπου 2,0%

Τα καθαρά έσοδα από προμήθειες του 3ου τριμήνου διαμορφώθηκαν στα €140 εκατ., αυξημένα κατά 12% σε ετήσια βάση, λόγω της αυξημένης συναλλακτικής δραστηριότητας πελατών και της έμφασης στη διαχείριση περιουσιακών στοιχείων πελατών. Τα καθαρά έσοδα από προμήθειες διαμορφώθηκαν στα €403 εκατ. το 9μηνο, +14% σε ετήσια βάση, σε ευθυγράμμιση με τη στρατηγική του Ομίλου για ενίσχυση και διαφοροποίηση των εσόδων από προμήθειες.

Τα επαναλαμβανόμενα λειτουργικά έξοδα υποχώρησαν σε ιστορικό χαμηλό κατά το 3ο τρίμηνο, στα €194 εκατ., -2% σε τριμηνιαία και -8% σε ετήσια βάση, με τα κόστη 9μήνου να υποχωρούν κατά 3%, παρά τις πληθωριστικές πιέσεις

Σημαντικά βελτιωμένη ποιότητα ενεργητικού, με δείκτη NPE στο 5,5%, από 8,8% ένα χρόνο πριν, και επαρκή κάλυψη NPE στο 57%, ενισχυμένη κατά 8 ποσοστιαίες μονάδες ετησίως

Επίτευξη καθαρής πιστωτικής επέκτασης €0,8 δισ. το 9μηνο, με θετική συνεισφορά από τη δυναμική απορρόφηση κεφαλαίων του Ταμείου Ανάκαμψης και Ανθεκτικότητας από την Τράπεζα Πειραιώς, η οποία έχει χρηματοδοτήσει περίπου 50 ελληνικές επιχειρήσεις ως τώρα, εκ των οποίων τα 2/3 μικρές και μεσαίες. Capital.gr

• Helleniq Energy: Συγκρίσιμα κέρδη 496 εκατ. στο 9μηνο, προσωρινό μέρισμα €0,3

Η HELLENiQ ENERGY Holdings A.E. ανακοίνωσε τα ενοποιημένα οικονομικά αποτελέσματα Γ' Τριμήνου 2023, με τα Συγκρίσιμα Κέρδη EBITDA να διαμορφώνονται στα €400 εκατ. και τα Συγκρίσιμα Καθαρά Κέρδη στα €218 εκατ.. Συνολικά για το Εννεάμηνο 2023, τα Συγκρίσιμα Κέρδη EBITDA ανέρχονται σε €968 εκατ. και τα Συγκρίσιμα Καθαρά Κέρδη σε €496 εκατ..

Τα αποτελέσματα στο Γ' Τρίμηνο διαμορφώθηκαν κυρίως από τα ισχυρά διεθνή περιθώρια διύλισης και τις επιδόσεις των εξαγωγών, την αυξημένη διαθεσιμότητα μονάδων και τις πολύ καλές λειτουργικές επιδόσεις σε όλες τις δραστηριότητες του Ομίλου. Συγκεκριμένα, η παραγωγή πετρελαιοειδών αυξήθηκε κατά 5% στους 3,65 εκατ. τόνους και οι πωλήσεις διαμορφώθηκαν στους 3,84 εκατ. τόνους, με τις εξαγωγές να ανέρχονται στο 46% των συνολικών όγκων πωλήσεων. Αυξημένη συνεισφορά είχαν η Εγχώρια Εμπορία, αλλά και οι ΑΠΕ, καθώς αυξάνεται η εγκατεστημένη ισχύς. Euro2day.gr

Γενικός Όρος περί αποποίησης ευθύνης (disclaimer):

Η παρούσα έκθεση έχει συνταχθεί και εκδοθεί από Depolas Investment Services, η οποία εποπτεύεται από την Ελληνική Επιτροπή Κεφαλαιαγοράς (Αρ. Αδείας 65/1991) και υπόκειται στους κανόνες συμπεριφοράς που ισχύουν για τις εταιρείες παροχής επενδυτικών υπηρεσιών (ΕΠΕΥ), όπως ορίζει η ελληνική νομοθεσία. Η έκθεση αυτή έχει εκδοθεί από την Depolas Investment Services και δεν επιτρέπεται να αναπαραχθεί με οποιοδήποτε τρόπο ή να παρέχεται σε οποιοδήποτε άλλο πρόσωπο. Κάθε πρόσωπο που λαμβάνει αντίγραφο της παρούσας, δια της αποδοχής της, δεσμεύεται και συμφωνεί ότι δεν θα το διανείμει ή δεν θα το διαθέσει σε οποιοδήποτε άλλο πρόσωπο. Οι πληροφορίες που περιέχονται στο παρόν έχουν ληφθεί από πηγές που θεωρούνται αξιόπιστες αλλά η Depolas Investment Services δεν τις έχει επαληθεύσει. Καμία ρητή ή σιωπηρή δέσμευση ή εγγύηση δεν παρέχεται ως προς την ακρίβεια, πληρότητα, ορθότητα καθώς και το επίκαιρο της αξιοπιστίας των πληροφοριών ή απόψεων που περιέχονται στο παρόν, το σύνολο των οποίων μπορεί να αλλάξει χωρίς προειδοποίηση. Καμία ευθύνη δεν αναλαμβάνεται από την Depolas Investment Services ή από οποιοδήποτε από τους διευθυντές, υπαλλήλους της, σε σχέση με το υπόλοιπο περιεχόμενο της παρούσας έκθεσης. Η έκθεση αυτή δεν αποτελεί προσφορά για αγορά ή πώληση ή πρόσκληση ή πρόταση προσφοράς για αγορά ή πώληση κινητών αξιών που αναφέρονται στο παρόν. Η Depolas Investment Services και τα τυχόν σχετιζόμενα με αυτή πρόσωπα ενδέχεται να κατέχουν θέσεις και να επηρεάζουν τις συναλλαγές σε τίτλους εταιριών που αναφέρονται στο παρόν. Η Depolas Investment Services και ένα πρόσωπο ή πρόσωπα συνδεόμενα με την εταιρεία μπορούν ενίοτε να ενεργούν για λογαριασμό τους σε συναλλαγές που είναι αντικείμενο έρευνας και αναφέρονται στις σχετικές εκθέσεις. Η Depolas Investment Services ενδέχεται να συναλλάσσεται και να επιδιώξει να συναλλάσσεται με τις εταιρείες που καλύπτονται στις εκθέσεις έρευνας. Ως εκ τούτου, οι επενδυτές πρέπει να γνωρίζουν ότι ενδέχεται να υπάρχει σύγκρουση συμφερόντων σε σχέση με την επιχείρηση, η οποία θα μπορούσε να επηρεάσει την αμεροληψία της παρούσας έκθεσης. Οι επενδυτές θα πρέπει να θεωρήσουν την έκθεση ως ένα μόνο παράγοντα για τη λήψη των αποφάσεων σε σχέση με τις επενδύσεις τους. Η επένδυση που εξετάζεται στην παρούσα έκθεση ενδέχεται να είναι ακατάλληλη για τους επενδυτές, ανάλογα με τους ειδικούς στόχους τους για επενδύσεις και την οικονομική τους θέση.

Κατά την ημερομηνία έκδοσης της παρούσας έκθεσης (που αναφέρεται στην πρώτη σελίδα της έκθεσης), η Depolas Investment Services ενεργεί ως ειδικός διαπραγματευτής για εισηγμένους τίτλους στο Χ.Α. που αναφέρονται στο site www.athexgroup.gr

Κατά την ημερομηνία έκδοσης της παρούσας έκθεσης (που αναφέρεται στην πρώτη σελίδα της έκθεσης), καμία από τις εταιρείες που αναφέρονται στην έκθεση αυτή δεν κατέχει περισσότερο από το 5% της Depolas Investment Services ή οποιαδήποτε από τις θυγατρικές της εταιρείες.

Η ΛΕΩΝ ΔΕΠΪΟΛΑΣ ΑΧΕΠΕΥ δεν έχει λάβει ούτε θα λάβει αμοιβή / αποζημίωση από την εταιρεία για την κατάρτιση της παρούσας έκθεσης.

Βεβαίωση Αναλυτή

Ο αναλυτής που είναι (εν όλω ή εν μέρει) υπεύθυνος για το περιεχόμενο αυτής της έκθεσης περί έρευνας στον τομέα των επενδύσεων, πιστοποιεί ότι όλες οι απόψεις σχετικά με τις εταιρείες και κινητές αξίες που περιέχονται στην παρούσα έκθεση αντικατοπτρίζουν με ακρίβεια τις προσωπικές απόψεις του αντίστοιχου συγγραφέα. Ο αναλυτής ή τουλάχιστον ένας από τους αναλυτές που αναφέρονται στην παρούσα έκθεση είναι πιστοποιημένοι ως «Αναλυτές Μετοχών και της Αγοράς» από την Ελληνική Επιτροπή Κεφαλαιαγοράς.

**Contact Details:
Depolas Investment Services**

1 Christou Lada Str., 10561, Athens

Tel: +30 2130998100

Fax: +30 210 3211618

Email: info@depolasaxe.gr

Web: www.depolas.gr