

## Σημείωμα

Ο Γενικός Δείκτης (ΓΔ) του ΧΑ έκλεισε 0,98% υψηλότερα στις 541,71 μονάδες με αξία συναλλαγών ύψους 56 εκατ. ευρώ συμπεριλαμβανομένων 2 εκατ ευρώ σε προσυμφωνημένες συναλλαγές.

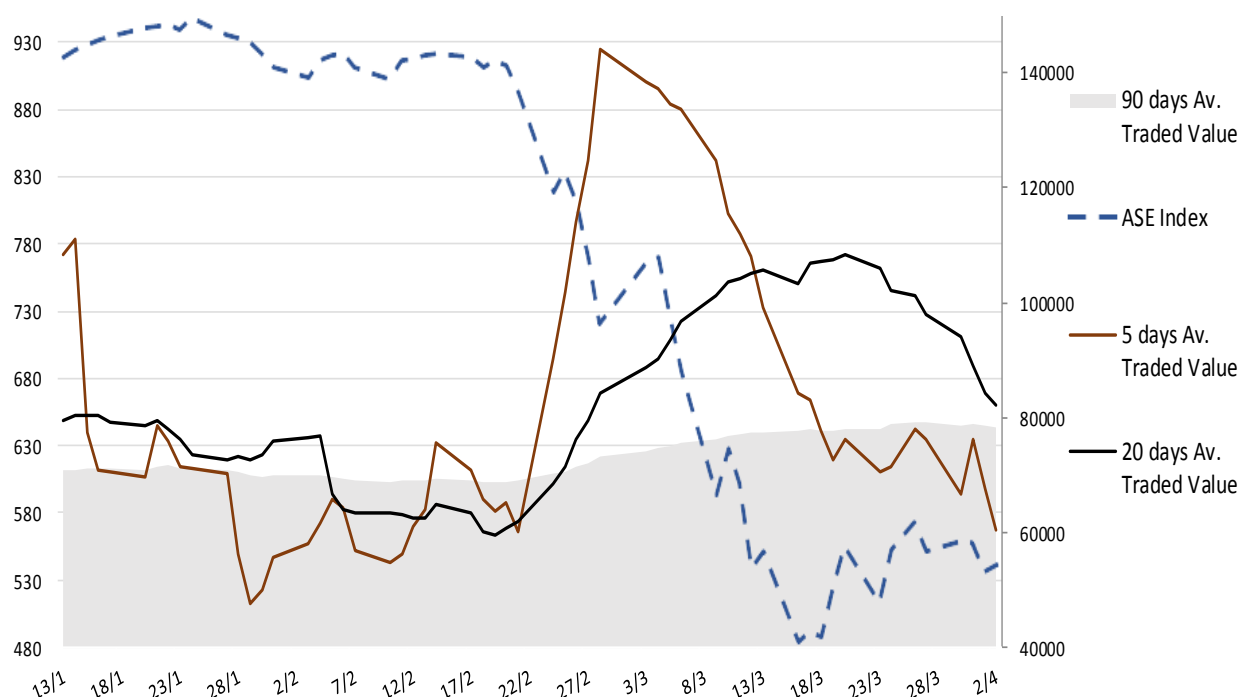
Οι ιδιαίτερα αυξημένες (περίπου διπλάσιες από το αναμενόμενο) νέες αιτήσεις για επιδόματος ανεργίας στις ΗΠΑ την περασμένη εβδομάδα επιβάρυναν τις διεθνείς αγορές πιέζοντας το ΓΔ του Χρηματιστηρίου Αθηνών σε αρνητικό έδαφος για περίπου μια ώρα πριν εκείνος επανέρθει σε θετικό πρόσημο. Ο τραπεζικός δείκτης υποαπέδωσε συγκριτικά με το ΓΔ για δεύτερη συνεχόμενη συνεδρίαση. Αντίθετα οι ΟΤΕ και Jumbo οδήγησαν το δείκτη υψηλότερα.

Στο επίκεντρο η επέκταση της πανδημίας και οι εκτιμήσεις για την επίπτωση της στην οικονομία διεθνώς.

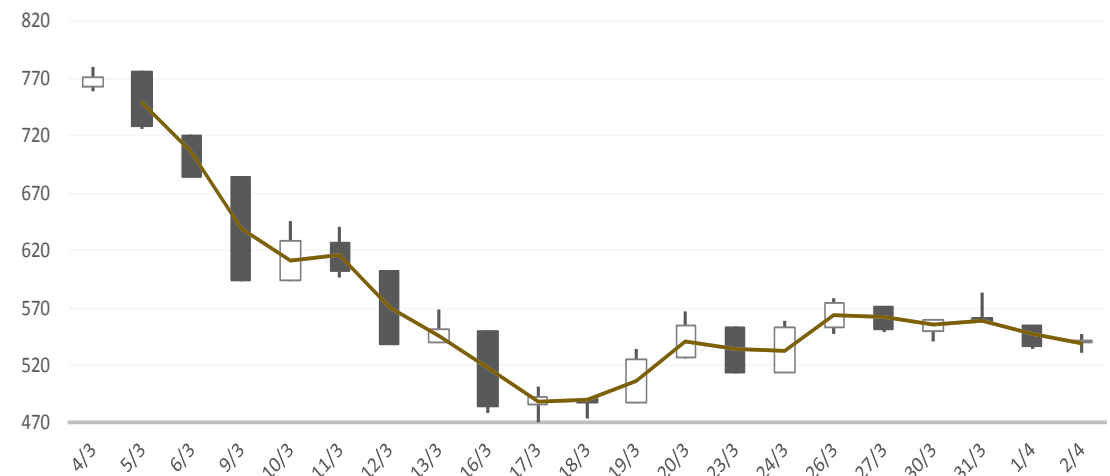
### Gainers / Laggards FTSE/XA Large Cap

JUMBO SA	9,94%	NATL BANK GREECE	-7,94%
HELLENIC TELECOM	9,38%	PIRAEUS BANK	-6,56%
TERNA ENERGY SA	2,39%	HELLENIC EXCHANG	-4,22%

ASE Index & 5d / 20d / 90d (000s €)  
Average Daily Value Traded







### ATHEX GEN INDEX



2/4/2020








BloombergOr Last CloseΔ% (YTD) Δ% (dod)

	<b>GENERAL</b>	<b>ASE</b>	<b>541,4</b>	<b>-40,9%</b>	<b>+0,9%</b>
	<b>FTASE 25</b>	<b>FTASE</b>	<b>1.315,4</b>	<b>-42,8%</b>	<b>+1,1%</b>
	<b>FTSEM 40</b>	<b>FTSEM</b>	<b>726,5</b>	<b>-39,2%</b>	<b>-0,3%</b>
	<b>FTSEA 140</b>	<b>FTSEA</b>	<b>326,6</b>	<b>-42,6%</b>	<b>+1,1%</b>




### WORLD

	<b>MSCI WORLD</b>	<b>MXWO</b>	<b>1.803,1</b>	<b>-23,5%</b>	<b>+1,22%</b>
	<b>MSCI EMERG</b>	<b>MXEF</b>	<b>838,5</b>	<b>-24,8%</b>	<b>+1,36%</b>




### EUROPE

	<b>SXXP 600</b>	<b>SXXP</b>	<b>312,1</b>	<b>-25,0%</b>	<b>+0,42%</b>
	<b>DAX</b>	<b>DAX</b>	<b>9.570,8</b>	<b>-27,8%</b>	<b>+0,27%</b>
	<b>FTSE 100</b>	<b>UKX</b>	<b>5.480,2</b>	<b>-27,3%</b>	<b>+0,47%</b>
	<b>CAC 40</b>	<b>CAC</b>	<b>4.221,0</b>	<b>-29,4%</b>	<b>+0,33%</b>
	<b>PSI 20</b>	<b>PSI20</b>	<b>3.993,6</b>	<b>-23,4%</b>	<b>+0,02%</b>
	<b>IBEX 35</b>	<b>IBEX</b>	<b>6.574,1</b>	<b>-31,2%</b>	<b>-0,08%</b>
	<b>FTSEMIB</b>	<b>FTSEMIB</b>	<b>16.834,0</b>	<b>-28,4%</b>	<b>+1,75%</b>


### N. AMERICA

	<b>DOW JONES</b>	<b>DJI</b>	<b>21.413,4</b>	<b>-25,0%</b>	<b>+2,24%</b>
	<b>NASDAQ</b>	<b>CCMP</b>	<b>7.487,3</b>	<b>-16,6%</b>	<b>+1,72%</b>
	<b>S&amp;P 500</b>	<b>SPX</b>	<b>2.526,9</b>	<b>-21,8%</b>	<b>+2,28%</b>

### ASIA

	<b>NIKKEI 225</b>	<b>NIKI</b>	<b>17.818,7</b>	<b>-24,7%</b>	<b>-1,37%</b>
	<b>SHENZ 300</b>	<b>SHSZN</b>	<b>3.734,5</b>	<b>-8,8%</b>	<b>+1,62%</b>
	<b>HANG SENG</b>	<b>HSI</b>	<b>23.280,1</b>	<b>-17,4%</b>	<b>+0,84%</b>

### FOREX

	<b>EUR/USD</b>		<b>1,0858</b>	<b>-3,2%</b>	<b>-0,97%</b>
---	----------------	--	---------------	--------------	---------------

### COMMODITIES

	<b>BRENT</b>	<b>BRENT</b>	<b>29,94</b>	<b>-54,6%</b>	<b>+21,02%</b>
	<b>CRUDE OIL</b>	<b>NYMEX</b>	<b>25,32</b>	<b>-58,5%</b>	<b>+24,7%</b>
	<b>GOLD</b>	<b>GOLDS</b>	<b>1.613,99</b>	<b>+6,4%</b>	<b>+1,41%</b>
	<b>SILVER</b>	<b>XAG</b>	<b>14,49</b>	<b>-18,8%</b>	<b>+3,77%</b>
	<b>Nat GAS</b>	<b>NG1</b>	<b>1,55</b>	<b>-29,1%</b>	<b>-2,21%</b>
	<b>ALUMIN</b>	<b>LMAHDY</b>	<b>1.457,60</b>	<b>-18,2%</b>	<b>-0,49%</b>
	<b>COPPER</b>	<b>HG1</b>	<b>221,85</b>	<b>-20,7%</b>	<b>+2,02%</b>

Data from bloomberg as of time : 09:15 Greek Time

## Εταιρικές Ανακοινώσεις

➤ Η **PROFILE** αναμένεται να ανακοινώσει τα οικονομικά αποτελέσματα 2019 σήμερα.

## Οικονομικό Ημερολόγιο

ΩΡΑ	ΧΩΡΑ – ΓΕΓΟΝΟΣ	ΠΡΟΒΛΕΨΗ	ΠΡΟΗΓΟΥΜΕΝΟ
11.30	Ηνωμένο Βασίλειο: Σύνθετος PMI (Mar)	36,2	37,1
15.30	ΗΠΑ: Μη-Αγροτική Μισθοδοσία (Mar)	-100K	273K
15.30	ΗΠΑ: Ποσοστό Ανεργίας (Mar)	3,8%	3,5%
17.00	ΗΠΑ: Μη-Βιομηχανικός Δείκτης ISM (Mar)	44,0	57,3

## Ειδησεογραφία

➤ Σαράντης: Αύξηση 16,8% στα καθαρά κέρδη το 2019

Το υψηλότερο περιθώριο καθαρών κερδών της τελευταίας δεκαετίας σημείωσε κατά το 2019 ο Όμιλος Σαράντη, φτάνοντας το 10,3%, σύμφωνα με σχετική ανακοίνωση.

Ο Όμιλος, για άλλη μια φορά, σημείωσε σημαντική αύξηση κερδών, θετική πορεία πωλήσεων και ισχυρή δημιουργία ελεύθερων ταμειακών ροών. Η εξαιρετική αυτή απόδοση βασίζεται στους κεντρικούς πυλώνες της στρατηγικής του Ομίλου που οδηγούν στην δημιουργία κερδοφόρας ανάπτυξης για όλους τους ενδιαφερόμενους.

Οι ενοποιημένες πωλήσεις του Ομίλου κατά το 2019 ανήλθαν σε € 370,07 εκ. ευρώ συγκριτικά με €344 εκ. πέρυσι, σημειώνοντας αύξηση κατά 7,58%. Οι παράγοντες της αύξησης αυτής είναι η στοχευμένη προϊοντική ανάπτυξη και η αποτελεσματική εμπορική προσέγγιση και ενεργοποίηση σε όλα τα κανάλια διανομής του Ομίλου, σε συνδυασμό με νέες προσθήκες στο χαρτοφυλάκιο του Ομίλου.

Οι πωλήσεις στην Ελλάδα, παρουσίασαν επιταχυνόμενη ανάπτυξη κατά την διάρκεια του έτους και διαμορφώθηκαν σε € 126,21 εκ. από € 116,71 εκ. το 2018, αυξημένες κατά 8,14%.

Οι χώρες του εξωτερικού που αντιπροσωπεύουν 65,90% του συνόλου των πωλήσεων του Ομίλου, σημείωσαν άνοδο κατά 7,29% στα €243,86 εκ. το 2019 από €227,29 εκ. το 2018.

Η δέσμευση του Ομίλου για ισορροπημένη διαχείριση των λειτουργικών εξόδων και βελτίωση της παραγωγικότητας οδήγησε σε σημαντική ενίσχυση της κερδοφορίας και των περιθωρίων κέρδους.

Συγκεκριμένα:

- Τα Κέρδη Προ Φόρων, Τόκων και Αποσβέσεων (EBITDA)\* αυξήθηκαν κατά 16,50% στα €54,75 εκ. από €46,99 εκ. το 2018 και το περιθώριο EBITDA διαμορφώθηκε στα 14,79% από 13,66% το 2018.

- Τα Κέρδη Προ Φόρων και Τόκων (EBIT) ανήλθαν σε €43,84 εκ. κατά το 2019 από €40,57 εκ. το 2018, αυξημένα κατά 8,05% και το περιθώριο EBIT διαμορφώθηκε σε 11,85% από 11,79% το 2018.

- Τα Κέρδη Προ Φόρων (EBT) έφτασαν τα €45,46 εκ. το 2019 από €38,78 εκ. το 2018, αυξημένα κατά 17,21%, και το περιθώριο EBT ανήλθε σε 12,28% από 11,27% το 2018.

- Τα Καθαρά Κέρδη διαμορφώθηκαν σε €38,01 εκ. κατά το 2019 από €32,54 εκ. το 2018 αυξημένα κατά 16,81%, και το περιθώριο Καθαρού Κέρδους ανήλθε σε 10,27% από 9,46% το 2018.

Ο Όμιλος παρουσιάζει μια ιδιαίτερως υγιή οικονομική θέση, υποστηριζόμενη από την βελτίωση της κερδοφορίας της επιχείρησης και την ισορροπημένη διαχείριση κεφαλαιουχικών δαπανών.

Οι ταμειακές ροές που παράγει ο Όμιλος επανεπενδύονται σε πρωτοβουλίες για την επιτάχυνση της ανάπτυξης, είτε με οργανικό τρόπο είτε μέσω εξαγορών, καθώς και στην δημιουργία πρόσθετης αξίας στους μετόχους της.

Το 2019 ήταν ένα ακόμη έτος κατά το οποίο πραγματοποιήθηκαν επενδύσεις σε αυτό το πλαίσιο. Εκτός από την ενεργή διαχείριση χαρτοφυλακίου και την ανάπτυξη νέων προϊόντων, έμφαση δίνεται στην βελτιστοποίηση και τον εκσυγχρονισμό της αλυσίδας εφοδιασμού και των διαδικασιών παραγωγής σε ολόκληρο τον Όμιλο.

Αυτό είναι στρατηγικής σημασίας για την αύξηση οικονομικών κλίμακας και βασική κινητήρια δύναμη της μελλοντικής επέκτασης του Ομίλου, που περιλαμβάνει, μεταξύ άλλων, τόσο την υπάρχουσα όσο και τη νέα γεωγραφική περιοχή όπου διείσδυσε ο Όμιλος μέσω της εξαγοράς της ERGOPACK (Ουκρανία και γειτονικές ΚΑΚ χώρες).

Στην κατεύθυνση αυτή ένα σημαντικό έργο που ολοκληρώθηκε μέσα στο 2019 και αξίζει να αναφερθεί είναι η επέκταση του εργοστασίου παραγωγής του Ομίλου στα Οινόφυτα, που περιλαμβάνει την αναβάθμιση του μηχανολογικού εξοπλισμού και την βελτίωση των παραγωγικών διαδικασιών.

Στο πλαίσιο της περαιτέρω ενίσχυσης του Ομίλου στην πολωνική αγορά καλλυντικών πραγματοποιήθηκε και η εξαγορά των πολωνικών προϊόντων προσωπικής φροντίδας LUKSJA η οποία ολοκληρώθηκε στα τέλη Φεβρουαρίου του 2020.

Κατά την διάρκεια του 2019, ο Όμιλος Σαράντη προέβη σε πληρωμή μερίσματος για την χρήση του 2018 ποσού 10 εκ. ευρώ (0,14311 ευρώ ανά μετοχή). Ο καθαρός δανεισμός του Ομίλου στο τέλος του 2019 ανέρχεται σε € 8,45 εκ. από €11,53εκ. στο τέλος του 2018. Κατά το 2019 ο Όμιλος σημείωσε αξιοσημείωτη κερδοφόρα ανάπτυξη.

Αυτό αντικατοπτρίζει την ικανότητα του Ομίλου να ισχυροποιείται μέσα σε ένα πολύ απαιτητικό επιχειρηματικό και καταναλωτικό περιβάλλον και να αναπτύσσεται παράλληλα με την υλοποίηση του επενδυτικού του πλάνου.

Υπό το πρίσμα της πανδημίας COVID-19, η οποία αποτελεί μία πρωτόγνωρη δοκιμασία για όλο τον κόσμο με αβέβαιη πορεία, ο Όμιλος έχει προετοιμάσει προληπτικά μέτρα και ειδικό πλάνο δράσεων προκειμένου να διασφαλιστεί η απρόσκοπτη επιχειρηματική λειτουργία του καθώς και η ασφάλεια των εργαζομένων του και της κοινωνίας στο σύνολό της.

Παρόλο που η ορατότητα είναι χαμηλή προς το παρόν, η διοίκηση εκτιμά πως, κατόπιν αυτής της διαταραγμένης περιόδου, το επίπεδο της κατανάλωσης θα επανέλθει στα φυσιολογικά του επίπεδα. Εξάλλου, ο χαμηλός δανεισμός και οι ισχυρές ταμειακές ροές του Ομίλου προσφέρουν ασφάλεια και υποστήριξη προκειμένου να αντιμετωπιστούν τυχόν αρνητικές επιπτώσεις. Λόγω έλλειψης ορατότητας, οι εκτιμήσεις της διοίκησης για το έτος 2020 θα ανακοινωθούν σε επόμενο στάδιο.

**Γενικός Όρος περί αποποίησης ευθύνης (disclaimer):**

Η παρούσα έκθεση έχει συνταχθεί και εκδοθεί από Depolas Investment Services, η οποία εποπτεύεται από την Ελληνική Επιτροπή Κεφαλαιαγοράς (Αρ. Αδείας 65/1991) και υπόκειται στους κανόνες συμπεριφοράς που ισχύουν για τις εταιρείες παροχής επενδυτικών υπηρεσιών (ΕΠΕΥ), όπως ορίζει η ελληνική νομοθεσία. Η έκθεση αυτή έχει εκδοθεί από την Depolas Investment Services και δεν επιτρέπεται να αναπαραχθεί με οποιοδήποτε τρόπο ή να παρέχεται σε οποιοδήποτε άλλο πρόσωπο. Κάθε πρόσωπο που λαμβάνει αντίγραφο της παρούσας, δια της αποδοχής της, δεσμεύεται και συμφωνεί ότι δεν θα το διανείμει ή δεν θα το διαθέσει σε οποιοδήποτε άλλο πρόσωπο. Οι πληροφορίες που περιέχονται στο παρόν έχουν ληφθεί από πηγές που θεωρούνται αξιόπιστες αλλά η Depolas Investment Services δεν τις έχει επαληθεύσει. Καμία ρητή ή σιωπηρή δέσμευση ή εγγύηση δεν παρέχεται ως προς την ακρίβεια, πληρότητα, ορθότητα καθώς και το επίκαιρο της αξιοπιστίας των πληροφοριών ή απόψεων που περιέχονται στο παρόν, το σύνολο των οποίων μπορεί να αλλάξει χωρίς προειδοποίηση. Καμία ευθύνη δεν αναλαμβάνεται από την Depolas Investment Services ή από οποιοδήποτε από τους διευθυντές, υπαλλήλους της, σε σχέση με το υπόλοιπο περιεχόμενο της παρούσας έκθεσης. Η έκθεση αυτή δεν αποτελεί προσφορά για αγορά ή πώληση ή πρόσκληση ή πρόταση προσφοράς για αγορά ή πώληση κινητών αξιών που αναφέρονται στο παρόν. Η Depolas Investment Services και τα τυχόν σχετιζόμενα με αυτή πρόσωπα ενδέχεται να κατέχουν θέσεις και να επηρεάζουν τις συναλλαγές σε τίτλους εταιριών που αναφέρονται στο παρόν. Η Depolas Investment Services και ένα πρόσωπο ή πρόσωπα συνδεόμενα με την εταιρεία μπορούν ενίοτε να ενεργούν για λογαριασμό τους σε συναλλαγές που είναι αντικείμενο έρευνας και αναφέρονται στις σχετικές εκθέσεις. Η Depolas Investment Services ενδέχεται να συναλλάσσεται και να επιδιώξει να συναλλάσσεται με τις εταιρείες που καλύπτονται στις εκθέσεις έρευνας. Ως εκ τούτου, οι επενδυτές πρέπει να γνωρίζουν ότι ενδέχεται να υπάρχει σύγκρουση συμφερόντων σε σχέση με την επιχείρηση, η οποία θα μπορούσε να επηρεάσει την αμεροληψία της παρούσας έκθεσης. Οι επενδυτές θα πρέπει να θεωρήσουν την έκθεση ως ένα μόνο παράγοντα για τη λήψη των αποφάσεων σε σχέση με τις επενδύσεις τους. Η επένδυση που εξετάζεται στην παρούσα έκθεση ενδέχεται να είναι ακατάλληλη για τους επενδυτές, ανάλογα με τους ειδικούς στόχους τους για επενδύσεις και την οικονομική τους θέση.

Κατά την ημερομηνία έκδοσης της παρούσας έκθεσης (που αναφέρεται στην πρώτη σελίδα της έκθεσης), η Depolas Investment Services ενεργεί ως ειδικός διαπραγματευτής για εισηγμένους τίτλους στο Χ.Α. που αναφέρονται στο site [www.athexgroup.gr](http://www.athexgroup.gr)

Κατά την ημερομηνία έκδοσης της παρούσας έκθεσης (που αναφέρεται στην πρώτη σελίδα της έκθεσης), καμία από τις εταιρείες που αναφέρονται στην έκθεση αυτή δεν κατέχει περισσότερο από το 5% της Depolas Investment Services ή οποιαδήποτε από τις θυγατρικές της εταιρείες.

Η ΛΕΩΝ ΔΕΠΪΟΛΑΣ ΑΧΕΠΕΥ δεν έχει λάβει ούτε θα λάβει αμοιβή / αποζημίωση από την εταιρεία για την κατάρτιση της παρούσας έκθεσης.

**Βεβαίωση Αναλυτή**

Ο αναλυτής που είναι (εν όλω ή εν μέρει) υπεύθυνος για το περιεχόμενο αυτής της έκθεσης περί έρευνας στον τομέα των επενδύσεων, πιστοποιεί ότι όλες οι απόψεις σχετικά με τις εταιρείες και κινητές αξίες που περιέχονται στην παρούσα έκθεση αντικατοπτρίζουν με ακρίβεια τις προσωπικές απόψεις του αντίστοιχου συγγραφέα. Ο αναλυτής ή τουλάχιστον ένας από τους αναλυτές που αναφέρονται στην παρούσα έκθεση είναι πιστοποιημένοι ως «Αναλυτές Μετοχών και της Αγοράς» από την Ελληνική Επιτροπή Κεφαλαιαγοράς.



**Contact Details:**  
**Depolas Investment Services**

1 Christou Lada Str., 10561, Athens

Tel: +30 2130998100

Fax: +30 210 3211618

Email: [info@depolasaxe.gr](mailto:info@depolasaxe.gr)

Web: [www.depolas.gr](http://www.depolas.gr)