

Σχόλιο Αγοράς

Ο ΓΔΧΑ έκλεισε ανοδικά (+0,28%) παρά τον πτωτικό τραπεζικό δείκτη (-0,91%) και με χαμηλή αξία συναλλαγών.

Η αγορά κινήθηκε χωρίς κατεύθυνση – όπως γίνεται για περισσότερο από δύο εβδομάδες. Η αναβάθμιση του αξιόχρεου της χώρας δε φαίνεται να έχει ευνοήσει το Χρηματιστήριο Αθηνών το οποίο τηρεί στάση αναμονής λόγω της πολεμικής σύρραξης στην Γάζα και με την ανησυχία για πιθανή εξάπλωση της σύγκρουσης.

Η Τέρνα Ενεργειακή ανακοίνωσε τα οικονομικά της αποτελέσματα εννεαμήνου με αύξηση εσόδων κατά 7,8% στα 235,9 εκατ ευρώ όπου τη μειωμένη λειτουργία των ανεμογεννητριών το πρώτο επτάμηνο του έτους λόγω των καιρικών συνθηκών εξισορρόπησε η λειτουργία του Καφηρέα.

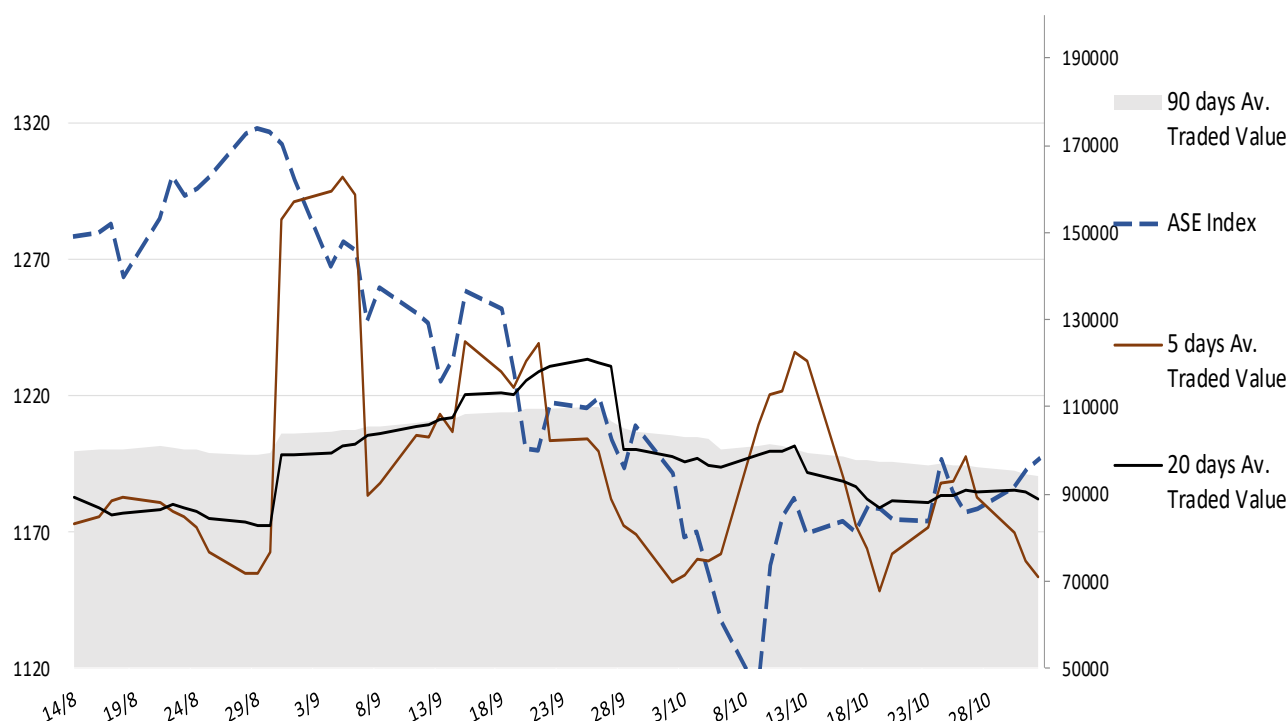
Σήμερα, μετά τη συνεδρίαση αναμένουμε την ανακοίνωση οικονομικών αποτελεσμάτων εννεαμήνου της Helleniq Energy (ΕΛΠΕ).

Σήμερα αναμένουμε την ανακοίνωση για τις Αρχικές Αιτήσεις Επιδόματος Ανεργίας στις ΗΠΑ στις 14:30.

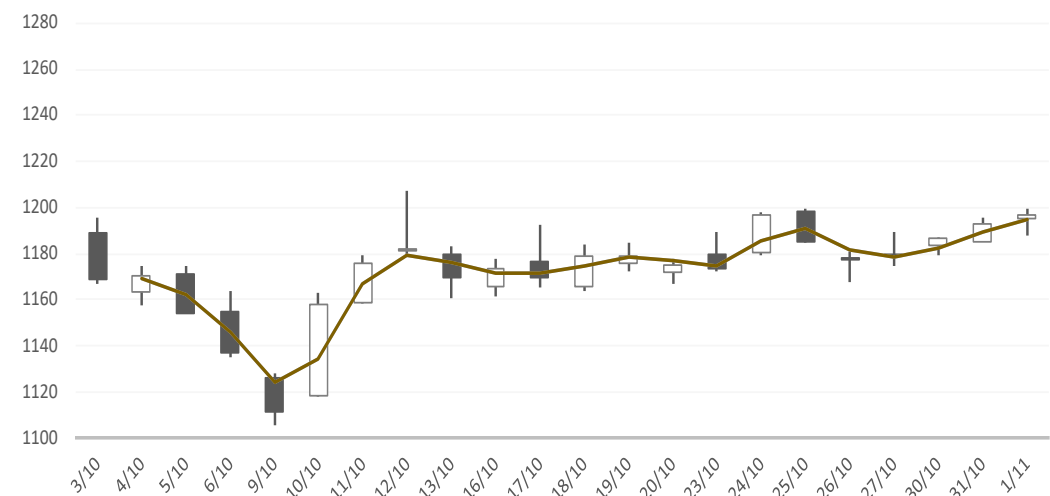
Gainers / Laggards FTSE/XA Large Cap

HELLENIQ ENERGY	5.34%	EUROBANK ERGASIA	-1.75%
MYTILINEOS S.A.	1.49%	GEK TERNA HOLDIN	-0.76%
TERNA ENERGY SA	1.27%	ALPHA SERVICES A	-0.71%

ASE Index & 5d / 20d / 90d (000s €)
Average Daily Value Traded







ATHEX GEN INDEX



11/1/2023




BloombergOr Last Close Δ% (YTD) Δ% (dod)

	GENERAL	ASE	1,196.5	+28.7%	+0.28%
	FTASE 25	FTASE	2,927.6	+30.0%	+0.00%
	FTSEM 40	FTSEM	1,969.0	+39.5%	+1.23%
	FTSEA 140	FTSEA	696.9	+29.2%	+0.08%




WORLD

	MSCI WORLD	MXWO	2,797.5	+7.5%	+1.04%
	MSCI EMERG	MXEF	916.0	-4.2%	+0.08%




EUROPE

	SXXP 600	SXXP	436.6	+2.7%	+0.67%
	DAX	DAX	14,923.3	+7.2%	+0.76%
	FTSE 100	UKX	7,342.4	-1.5%	+0.28%
	CAC 40	CAC	6,932.6	+7.1%	+0.68%
	PSI 20	PSI20	6,323.4	+10.4%	+1.06%
	IBEX 35	IBEX	9,075.0	+10.3%	+0.64%
	FTSEMIB	FTSEMIB	27,985.4	+18.0%	+0.88%


N. AMERICA

	DOW JONES	DJI	33,274.6	+0.4%	+0.67%
	NASDAQ	CCMP	13,061.5	+24.8%	+1.64%
	S&P 500	SPX	4,237.9	+10.4%	+1.05%

ASIA

	NIKKEI 225	NIKI	31,601.7	+21.1%	+2.41%
	SHENZ 300	SHSZN	3,571.0	-7.8%	-0.04%
	HANG SENG	HSI	17,101.8	-13.5%	-0.06%

FOREX

	EUR/USD		1.0570	-1.3%	-0.05%
---	---------	--	--------	-------	--------

COMMODITIES

	BRENT	BRENT	84.63	-1.5%	-3.18%
	CRUDE OIL	NYMEX	80.44	+0.2%	-0.7%
	GOLD	GOLDS	1,982.53	+8.7%	-0.07%
	SILVER	XAG	22.95	-4.2%	+0.45%
	Nat GAS	NG1	3.49	-21.9%	-2.3%
	ALUMIN	LMAHDY	2,217.00	-5.6%	-1.03%
	COPPER	HG1	364.90	-4.2%	+0.0%

Data from bloomberg as of time : 09:15 Greek Time

Εταιρικές Ανακοινώσεις

- Οι μετοχές της εταιρίας «**ΟΡΓΑΝΙΣΜΟΣ ΠΡΟΓΝΩΣΤΙΚΩΝ ΑΓΩΝΩΝ ΠΟΔΟΣΦΑΙΡΟΥ Α.Ε.**» είναι διαπραγματεύσιμες στο Χρηματιστήριο Αθηνών χωρίς το ποσό €1,001771387 ανά μετοχή, από το οποίο θα παρακρατηθεί ο αναλογούν φόρος, βάσει της κείμενης νομοθεσίας (καθαρό ποσό: €0,951682818 ανά μετοχή).

Οικονομικό Ημερολόγιο

ΩΡΑ	ΧΩΡΑ – ΓΕΓΟΝΟΣ	ΠΡΟΒΛΕΨΗ	ΠΡΟΗΓΟΥΜΕΝΟ
14:00	Ηνωμένο Βασίλειο: Απόφαση Επιτοκίου (Nov)	5,25%	5,25%
14:30	ΗΠΑ: Αρχικές Αιτήσεις Επιδόματος Ανεργίας	210K	210K

Ειδησεογραφία

• ΤΕΡΝΑ ΕΝΕΡΓΕΙΑΚΗ: Αύξηση 87,5% προσαρμοσμένων καθαρών κερδών στο 3ο τρίμηνο

Σημαντική αύξηση παρουσίασαν τα έσοδα (+28.3%), η προσαρμοσμένη λειτουργική κερδοφορία (+26,7%) και τα προσαρμοσμένα καθαρά κέρδη (+87,5%) κατά το τρίτο τρίμηνο του έτους, ως αποτέλεσμα κυρίως της ενισχυμένης εγκατεστημένης ισχύος λόγω της σταδιακής ηλεκτρίσης του αιολικού συμπλέγματος του Καφηρέα – του μεγαλύτερου αιολικού έργου στην Ελλάδα συνολικής ισχύος 330 MW – αλλά και των ομαλοποιημένων ανεμολογικών συνθηκών, αντισταθμίζοντας πλήρως τις αδύναμες ανεμολογικές συνθήκες που επικράτησαν τα προηγούμενα τρίμηνα του 2023.

Όπως έχει ήδη ανακοινωθεί, η εγκατεστημένη ισχύς του Ομίλου αυξήθηκε σε 1.225 MW στο τέλος Σεπτεμβρίου (έναντι 905 MW στο τέλος του 2022) μετά την ολοκλήρωση των εγκαταστάσεων στο έργο του Καφηρέα, κατά το τέλος του τρίτου τρίμηνου. Για τις αμέσως επόμενες περιόδους, ο Όμιλος ΤΕΡΝΑ Ενεργειακή αναμένει σημαντική ενίσχυση των εσόδων και της λειτουργικής κερδοφορίας σε συνέχεια της έναρξης πλήρους λειτουργίας του αιολικού συμπλέγματος Καφηρέα, η οποία σηματοδοτεί μια αύξηση της εγκατεστημένης ισχύος κατά περίπου 35% και αναμένεται να έχει μία αντίστοιχη θετική συνεισφορά στη λειτουργική κερδοφορία (σε ετησιοποιημένη βάση). Επίσης, βρίσκεται πλέον σε πλήρη εμπορική λειτουργία το έργο της διαχείρισης απορριμμάτων στην Πελοπόννησο και μαζί με τα λοιπά έργα του τομέα παραχωρήσεων/ΣΔΙΤ (διαχείριση απορριμμάτων Ηπείρου, Ηλεκτρονικό Εισιτήριο) θα ενισχύσουν περαιτέρω τις επιδόσεις του Ομίλου σε μακροπρόθεσμη βάση.

Ως προς τις ανεμολογικές συνθήκες, μετά από μια αδύναμη απόδοση κατά τους πρώτους 7 μήνες του έτους, η εικόνα ομαλοποιήθηκε τον Αύγουστο και τον Σεπτέμβριο, οι οποίοι κινήθηκαν στα συνήθη φυσιολογικά επίπεδα. Πιο συγκεκριμένα, ο συντελεστής φόρτισης κατά το 3ο τρίμηνο ανήλθε σε 29,6% έναντι 29,2% κατά το αντίστοιχο τρίμηνο του 2022.

Αναλυτικότερα, το τρίτο τρίμηνο του έτους τα συνολικά έσοδα από συνεχιζόμενες δραστηριότητες διαμορφώθηκαν σε 90,2 εκατ. ευρώ έναντι 63,0 εκατ. ευρώ το αντίστοιχο τρίμηνο του 2022, σε συνέχεια της αυξημένης κατά 28,4% παραγωγής ΑΠΕ, αλλά και της περαιτέρω θετικής συνεισφοράς από την έναρξη λειτουργίας της διαχείρισης απορριμμάτων στην Πελοπόννησο, καθώς και της δραστηριότητας της κατασκευής.

Σε επίπεδο κερδοφορίας από συνεχιζόμενες δραστηριότητες, η προσαρμοσμένη λειτουργική κερδοφορία (EBITDA) 1 για το 3ο τρίμηνο του έτους διαμορφώθηκε σε 49,8 εκατ. ευρώ έναντι 33,0 εκατ. ευρώ την αντίστοιχη περίοδο του προηγούμενου έτους. Αντίστοιχα, τα προσαρμοσμένα καθαρά κέρδη για το 3ο τρίμηνο του 2023 ανήλθαν σε 18,0 εκατ. ευρώ έναντι 9,6 εκατ. ευρώ για το τρίτο τρίμηνο του 2022.

ΤΕΡΝΑ ΕΝΕΡΓΕΙΑΚΗ: Αύξηση 87,5% προσαρμοσμένων καθαρών κερδών στο 3ο τρίμηνο

Σε επίπεδο Εννεαμήνου, η ισχυρή απόδοση κατά το τρίτο τρίμηνο υπερέκλυσε την χαμηλότερη απόδοση του Α' Εξαμήνου (9,7% μείωση της παραγωγής), με την συνολική παραγωγή ενέργειας κατά τους πρώτους 9 μήνες του 2023 να αυξάνεται κατά 2,3% έναντι του Εννεαμήνου του 2022.

Στο Εννεάμηνο του 2023, τα συνολικά έσοδα από συνεχιζόμενες δραστηριότητες ανήλθαν σε 235,9 εκατ. ευρώ, έναντι 218,9 εκατ. ευρώ την αντίστοιχη περίοδο του 2022. Τα έσοδα από πωλήσεις ΑΠΕ διαμορφώθηκαν σε 173,1 εκατ. ευρώ έναντι 175,2 εκατ. ευρώ το εννεάμηνο του 2022. Παράλληλα διατηρήθηκε η αυξητική τάση στα έσοδα από άλλες δραστηριότητες (διαχείριση απορριμμάτων, ηλεκτρονικό εισιτήριο και κατασκευή).

Η προσαρμοσμένη λειτουργική κερδοφορία από συνεχιζόμενες δραστηριότητες (adj. EBITDA) για το Εννεάμηνο του 2023 διαμορφώθηκε σε 124,5 εκατ. ευρώ έναντι 126,5 εκατ. ευρώ την αντίστοιχη περίοδο του προηγούμενου έτους. Σημειώνεται ότι η λειτουργική κερδοφορία (EBITDA) κατά το Εννεάμηνο του 2022 είχε διαμορφωθεί σε 105,6 εκατ., επιβαρυνόμενη με πρόβλεψη (μη-ταμειακή) 20,9 εκατ. ευρώ σχετιζόμενη με το πρόγραμμα δωρεάν διάθεσης μετοχών, έναντι λειτουργικής κερδοφορίας (EBITDA) 123,6 εκατ. ευρώ για το 2023.

Τα καθαρά χρηματοοικονομικά έξοδα ανήλθαν σε 31,6 εκατ. ευρώ, έναντι 24,3 εκατ. ευρώ για την αντίστοιχη περίοδο του προηγούμενου έτους, σε συνέχεια κυρίως της ενσωμάτωσης δανείων σχετιζόμενων με το έργο του Καφηρέα. Υπενθυμίζεται ότι το μεσοσταθμικό κόστος δανεισμού του Ομίλου ΤΕΡΝΑ Ενεργειακή ανέρχεται σε 4,2% (έναντι 3,9% για το 2022), ενώ το 78% του συνολικού δανεισμού έχει είτε σταθερό επιτόκιο είτε είναι αντισταθμισμένο με παράγωγα υποστηρίζοντας την κερδοφορία στο τρέχον επιτοκιακό περιβάλλον. Τέλος το 74% αφορά δανεισμό χωρίς αναγωγή στην μητρική εταιρεία (non-recourse debt).

Τα κέρδη προ φόρων διαμορφώθηκαν σε 54,6 εκατ. ευρώ έναντι 50,8 εκατ. ευρώ κατά το εννεάμηνο του προηγούμενου έτους. Τα καθαρά κέρδη από συνεχιζόμενες δραστηριότητες στο τέλος του Εννεαμήνου του 2023 διαμορφώθηκαν σε 40,7 εκατ. ευρώ έναντι 32,4 εκατ. ευρώ την αντίστοιχη περίοδο του 2022.

Σε προσαρμοσμένη βάση 2 τα καθαρά κέρδη από συνεχιζόμενες δραστηριότητες διαμορφώθηκαν σε 41,9 εκατ. ευρώ έναντι 53,1 εκατ. για το Εννεάμηνο του 2022. Σημειώνεται ότι τα καθαρά κέρδη για το εννεάμηνο του 2023 έχουν επηρεαστεί από τις αυξημένες δαπάνες για χρηματοοικονομικά και αποσβέσεις σχετικά με το έργο του Καφηρέα, το οποίο έχει λειτουργήσει για ένα μικρό μόνο μέρος της περιόδου. Με την πλήρη λειτουργία του έργου και την άνοδο της λειτουργικής κερδοφορίας όπως προαναφέρθηκε, αναμένεται ενίσχυση και σε επίπεδο καθαρών κερδών.

Η καθαρή δανειακή θέση (δανειακές υποχρεώσεις μείον ταμειακά διαθέσιμα μείον δεσμευμένες καταθέσεις σχετιζόμενες με δανειακές υποχρεώσεις) την 30/09/2023 διαμορφώθηκε σε € 844,4 εκατ. έναντι € 669,3 εκατ. την 31/12/2022, σε συνέχεια των επενδύσεων αλλά και των επιστροφών αξίας στους μετόχους (μέρισμα). Όσον αφορά την ρευστότητα, το ποσό χρηματικών διαθεσίμων που δεν υπόκειται σε οποιοδήποτε περιορισμό χρήσης ή δέσμευσης πέραν των δεσμεύσεων που συνδέονται με τον δανεισμό ανέρχεται σε 402,2 εκατ. ευρώ, υποστηρίζοντας την αδιάληπτη εκτέλεση του επενδυτικού προγράμματος.

Γενικός Όρος περί αποποίησης ευθύνης (disclaimer):

Η παρούσα έκθεση έχει συνταχθεί και εκδοθεί από Depolas Investment Services, η οποία εποπτεύεται από την Ελληνική Επιτροπή Κεφαλαιαγοράς (Αρ. Αδείας 65/1991) και υπόκειται στους κανόνες συμπεριφοράς που ισχύουν για τις εταιρείες παροχής επενδυτικών υπηρεσιών (ΕΠΕΥ), όπως ορίζει η ελληνική νομοθεσία. Η έκθεση αυτή έχει εκδοθεί από την Depolas Investment Services και δεν επιτρέπεται να αναπαραχθεί με οποιοδήποτε τρόπο ή να παρέχεται σε οποιοδήποτε άλλο πρόσωπο. Κάθε πρόσωπο που λαμβάνει αντίγραφο της παρούσας, δια της αποδοχής της, δεσμεύεται και συμφωνεί ότι δεν θα το διανείμει ή δεν θα το διαθέσει σε οποιοδήποτε άλλο πρόσωπο. Οι πληροφορίες που περιέχονται στο παρόν έχουν ληφθεί από πηγές που θεωρούνται αξιόπιστες αλλά η Depolas Investment Services δεν τις έχει επαληθεύσει. Καμία ρητή ή σιωπηρή δέσμευση ή εγγύηση δεν παρέχεται ως προς την ακρίβεια, πληρότητα, ορθότητα καθώς και το επίκαιρο της αξιοπιστίας των πληροφοριών ή απόψεων που περιέχονται στο παρόν, το σύνολο των οποίων μπορεί να αλλάξει χωρίς προειδοποίηση. Καμία ευθύνη δεν αναλαμβάνεται από την Depolas Investment Services ή από οποιοδήποτε από τους διευθυντές, υπαλλήλους της, σε σχέση με το υπόλοιπο περιεχόμενο της παρούσας έκθεσης. Η έκθεση αυτή δεν αποτελεί προσφορά για αγορά ή πώληση ή πρόσκληση ή πρόταση προσφοράς για αγορά ή πώληση κινητών αξιών που αναφέρονται στο παρόν. Η Depolas Investment Services και τα τυχόν σχετιζόμενα με αυτή πρόσωπα ενδέχεται να κατέχουν θέσεις και να επηρεάζουν τις συναλλαγές σε τίτλους εταιριών που αναφέρονται στο παρόν. Η Depolas Investment Services και ένα πρόσωπο ή πρόσωπα συνδεόμενα με την εταιρεία μπορούν ενίοτε να ενεργούν για λογαριασμό τους σε συναλλαγές που είναι αντικείμενο έρευνας και αναφέρονται στις σχετικές εκθέσεις. Η Depolas Investment Services ενδέχεται να συναλλάσσεται και να επιδιώξει να συναλλάσσεται με τις εταιρείες που καλύπτονται στις εκθέσεις έρευνας. Ως εκ τούτου, οι επενδυτές πρέπει να γνωρίζουν ότι ενδέχεται να υπάρχει σύγκρουση συμφερόντων σε σχέση με την επιχείρηση, η οποία θα μπορούσε να επηρεάσει την αμεροληψία της παρούσας έκθεσης. Οι επενδυτές θα πρέπει να θεωρήσουν την έκθεση ως ένα μόνο παράγοντα για τη λήψη των αποφάσεων σε σχέση με τις επενδύσεις τους. Η επένδυση που εξετάζεται στην παρούσα έκθεση ενδέχεται να είναι ακατάλληλη για τους επενδυτές, ανάλογα με τους ειδικούς στόχους τους για επενδύσεις και την οικονομική τους θέση.

Κατά την ημερομηνία έκδοσης της παρούσας έκθεσης (που αναφέρεται στην πρώτη σελίδα της έκθεσης), η Depolas Investment Services ενεργεί ως ειδικός διαπραγματευτής για εισηγμένους τίτλους στο Χ.Α. που αναφέρονται στο site www.athexgroup.gr

Κατά την ημερομηνία έκδοσης της παρούσας έκθεσης (που αναφέρεται στην πρώτη σελίδα της έκθεσης), καμία από τις εταιρείες που αναφέρονται στην έκθεση αυτή δεν κατέχει περισσότερο από το 5% της Depolas Investment Services ή οποιαδήποτε από τις θυγατρικές της εταιρείες.

Η ΛΕΩΝ ΔΕΠΪΟΛΑΣ ΑΧΕΠΕΥ δεν έχει λάβει ούτε θα λάβει αμοιβή / αποζημίωση από την εταιρεία για την κατάρτιση της παρούσας έκθεσης.

Βεβαίωση Αναλυτή

Ο αναλυτής που είναι (εν όλω ή εν μέρει) υπεύθυνος για το περιεχόμενο αυτής της έκθεσης περί έρευνας στον τομέα των επενδύσεων, πιστοποιεί ότι όλες οι απόψεις σχετικά με τις εταιρείες και κινητές αξίες που περιέχονται στην παρούσα έκθεση αντικατοπτρίζουν με ακρίβεια τις προσωπικές απόψεις του αντίστοιχου συγγραφέα. Ο αναλυτής ή τουλάχιστον ένας από τους αναλυτές που αναφέρονται στην παρούσα έκθεση είναι πιστοποιημένοι ως «Αναλυτές Μετοχών και της Αγοράς» από την Ελληνική Επιτροπή Κεφαλαιαγοράς.



**Contact Details:
Depolas Investment Services**

1 Christou Lada Str., 10561, Athens

Tel: +30 2130998100

Fax: +30 210 3211618

Email: info@depolasaxe.gr

Web: www.depolas.gr