

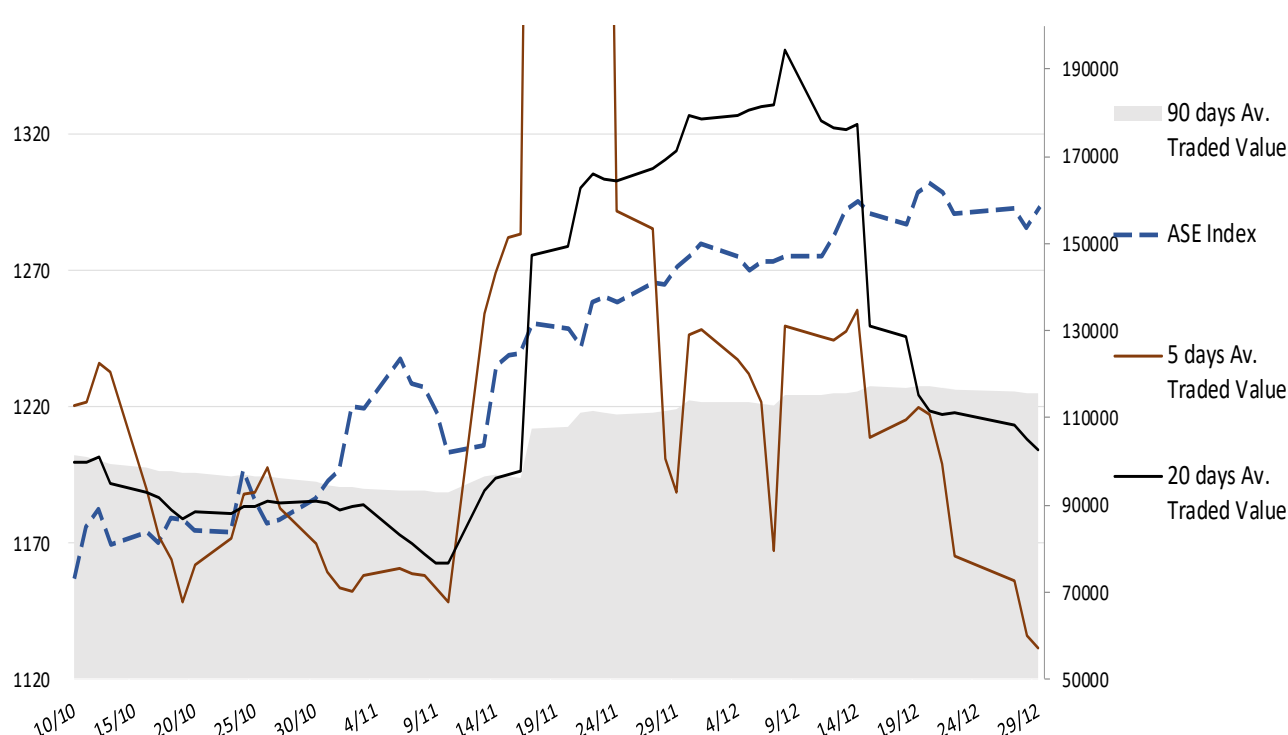
## Σχόλιο Αγοράς

Σταθεροποιητικές ήταν οι τελευταίες συνεδριάσεις του 2023 για τον ΓΔΧΑ και τους βασικούς μετοχικούς δείκτες σε Ευρώπη και ΗΠΑ, ενώ με διευρυμένες απώλειες υποδέχονται το νέο έτος οι μετοχές στην Κίνα, παρόλο που η μεταποίηση Δεκεμβρίου εκεί κινήθηκε ελαφρώς καλύτερα των εκτιμήσεων. Για την 1<sup>η</sup> συνεδρίαση του έτους δεν αναμένουμε ουσιαστική διαφοροποίηση σε σχέση με τις προηγούμενες ημέρες, αλλά παραμένουμε σταθερά επιφυλακτικοί σε αύξηση των θέσεων μας. Το εκτιμώμενο εύρος τιμών του ΓΔΧΑ για το επόμενο διάστημα το τοποθετούμε μεταξύ των 1330 και 1240. Αυξημένη βαρύτητα εντός της εβδομάδας θα έχουν τα πρακτικά της FED αύριο το βράδυ και ο πληθωρισμός στις οικονομίες της Ευρωζώνης την Πέμπτη και Παρασκευή. Για σήμερα, η ατζέντα περιλαμβάνει μεταξύ άλλων την μεταποίηση Δεκεμβρίου στις μεγάλες οικονομίες της Ευρωζώνης και στις ΗΠΑ.

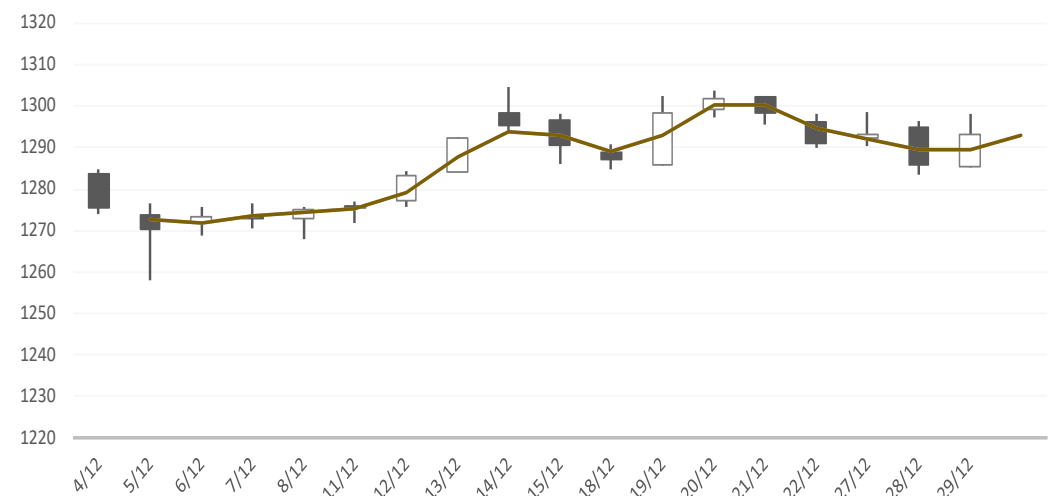
### Gainers / Laggards FTSE/XA Large Cap

ALPHA SERVICES A	3.22%	MOTOR OIL-HELLAS	-1.16%
HOLDING CO ADMIE	1.83%	TITAN CEMENT INT	-0.23%
EYDAP WATER	1.67%	PUBLIC POWER COR	-0.18%

ASE Index & 5d / 20d / 90d (000s €)  
Average Daily Value Traded







### ATHEX GEN INDEX



12/29/2023








BloombergOr Last Close Δ% (YTD) Δ% (dod)

	GENERAL	ASE	1,293.1	+39.1%	+0.58%
	FTASE 25	FTASE	3,122.8	+38.7%	+0.67%
	FTSEM 40	FTSEM	2,250.8	+59.5%	+0.62%
	FTSEA 140	FTSEA	746.8	+38.5%	+0.67%




### WORLD

	MSCI WORLD	MXWO	3,169.2	+21.8%	-0.28%
	MSCI EMERG	MXEF	1,023.7	+7.0%	+0.08%




### EUROPE

	SXXP 600	SXXP	479.0	+12.7%	+0.20%
	DAX	DAX	16,751.6	+20.3%	+0.30%
	FTSE 100	UKX	7,733.2	+3.8%	+0.14%
	CAC 40	CAC	7,543.2	+16.5%	+0.11%
	PSI 20	PSI20	6,396.5	+11.7%	-0.06%
	IBEX 35	IBEX	10,102.1	+22.8%	+0.16%
	FTSEMIB	FTSEMIB	30,351.6	+28.0%	+0.07%


### N. AMERICA

	DOW JONES	DJI	37,689.5	+13.7%	-0.05%
	NASDAQ	CCMP	15,011.4	+43.4%	-0.56%
	S&P 500	SPX	4,769.8	+24.2%	-0.28%

### ASIA

	NIKKEI 225	NIKI	33,464.2	+214.1%	-0.22%
	SHENZ 300	SHSZN	3,431.1	-11.4%	+0.49%
	HANG SENG	HSI	17,047.4	-13.8%	+0.02%

### FOREX

	EUR/USD		1.1039	+3.1%	-0.20%
---	---------	--	--------	-------	--------

### COMMODITIES

	BRENT	BRENT	77.04	-73.3%	-1.72%
	CRUDE OIL	NYMEX	71.65	-10.7%	-0.2%
	GOLD	GOLDS	2,062.98	+13.1%	-0.13%
	SILVER	XAG	23.80	-0.7%	-0.75%
	Nat GAS	NG1	2.51	-43.8%	-1.7%
	ALUMIN	LMAHDY	2,345.50	-0.2%	+0.64%
	COPPER	HG1	389.05	+2.1%	-0.9%

Data from bloomberg as of time : 09:15 Greek Time

## Εταιρικές Ανακοινώσεις

➤ Δεν υπάρχουν προγραμματισμένες εταιρικές ανακοινώσεις για σήμερα 02/01/2024.

## Οικονομικό Ημερολόγιο

ΩΡΑ	ΧΩΡΑ – ΓΕΓΟΝΟΣ	ΠΡΟΒΛΕΨΗ	ΠΡΟΗΓΟΥΜΕΝΟ
	Ελβετία & Ιαπωνία – Αργία (Πρωτοχρονιά)		
11:00	Ελλάδα: Βιομηχανικός PMI Ελλάδας (Dec)		50,9%
16:45	ΗΠΑ: PMI Κατασκευών (Dec)	48,2	49,4

## Ειδησεογραφία

### • **Ανδ. Σιάμισις (Helleniq Energy): Πρόταση για αυξημένο μέρισμα από τη χρήση 2023**

Ορατό είναι το ενδεχόμενο να μοιράσει η Helleniq Energy υψηλότερο μέρισμα για την τρέχουσα χρήση, σύμφωνα με όσα ανέφερε ο CEO Ανδρέας Σιάμισις απαντώντας σε ερωτήσεις μετόχων κατά τη διάρκεια της Γενικής Συνέλευσης.

Ο ίδιος άφησε ανοικτό το ενδεχόμενο για υψηλότερο μέρισμα: «Το 2023 είναι μία πολύ καλή χρονιά. Η διοίκηση θα κάνει πρόταση για αυξημένο μέρισμα. Η πρόταση θα έρθει τον Φεβρουάριο του 2024 με τα τελικά αποτελέσματα χρήσης.

Η ΓΣ άναψε το πράσινο φως στην πρόταση του ΤΑΙΠΕΔ για μείωση του αριθμού των μελών του δημοσίου στο Διοικητικό Συμβούλιο της εισηγμένης.

Η ανακοίνωση

«HELLENIQ ENERGY Holdings A.E.» (η «Εταιρεία») ανακοινώνει ότι η Έκτακτη Γενική Συνέλευση των Μετόχων της πραγματοποιήθηκε την 28η Δεκεμβρίου 2023, στις 15.00 αποκλειστικά με ηλεκτρονικά μέσα, χωρίς τη φυσική παρουσία των μετόχων, οι οποίοι είχαν τη δυνατότητα συμμετοχής σ' αυτήν και άσκησης των δικαιωμάτων τους από απόσταση, είτε σε πραγματικό χρόνο μέσω τηλεδιάσκεψης είτε αποστέλλοντας πριν την διεξαγωγή της Συνέλευσης την επιστολική τους ψήφο, οι ίδιοι ή μέσω αντιπροσώπου.

Παρέστησαν, είτε αυτοπροσώπως είτε νομίμως εκπροσωπούμενοι, 221 μέτοχοι, που αντιπροσωπεύουν 251.354.395 κοινές ονομαστικές μετοχές και δικαιώματα ψήφου, επί συνόλου 305.635.185 κοινών ονομαστικών μετοχών, ήτοι ποσοστό 82,24% του καταβεβλημένου μετοχικού κεφαλαίου.

Η Έκτακτη Γενική Συνέλευση έλαβε την ακόλουθη απόφαση για το μόνο θέμα της Ημερήσιας Διάταξης:

A. Εγκρίθηκε η τροποποίηση των παραγράφων 2 εδάφιο (α) και 11 του άρθρου 20 ( Εκλογή – Σύνοψη- Αντικατάσταση μελών του Διοικητικού Συμβουλίου) του Καταστατικού της Εταιρείας προκειμένου να προβλεφθεί η δυνατότητα του Ελληνικού Δημοσίου να διορίζει τρία (3) μέλη στο Διοικητικό Συμβούλιο της Εταιρείας σε περίπτωση που η συμμετοχή του στο κεφάλαιό της άμεσα ή έμμεσα μέσω του «Ταμείου Αξιοποίησης Ιδιωτικής Περιουσίας του Δημοσίου Α.Ε.», αντιπροσωπεύει ποσοστό κάτω από το 35% αλλά πάνω από το 25% των μετά ψήφου μετοχών της Εταιρείας.

B. Εξουσιοδοτήθηκαν οι κ.κ. Ανδρέας Σιάμισις, Διευθύνων Σύμβουλος, Γεώργιος Αλεξόπουλος, Αναπληρωτής Διευθύνων Σύμβουλος και Γενικός Διευθυντής Στρατηγικού Σχεδιασμού & Νέων Δραστηριοτήτων Ομίλου, Ιωάννης Αψούρης, Γενικός Διευθυντής Νομικών Υπηρεσιών Ομίλου και Βασίλειος Τσάιτας, Group CFO προκειμένου ενεργώντας ο μεν πρώτος ατομικώς οι δε λοιποί ανά δύο από κοινού, να υπογράψουν κάθε σχετικό έγγραφο και να προβούν σε κάθε αναγκαία ή σκόπιμη ενέργεια για την ολοκλήρωση της τροποποίησης του Καταστατικού, δικαιούμενοι να ορίζουν ως μετα πληρεξουσίου δικηγόρους ή υπάλληλους της Εταιρείας ή τρίτους για τον σκοπό αυτό.

Συνολικός αριθμός μετοχών για τις οποίες δόθηκαν έγκυρες ψήφοι / συνολικός αριθμός έγκυρων ψήφων: 251.354.395 που αντιστοιχούν σε ποσοστό 100% του παρισταμένου μετοχικού κεφαλαίου.

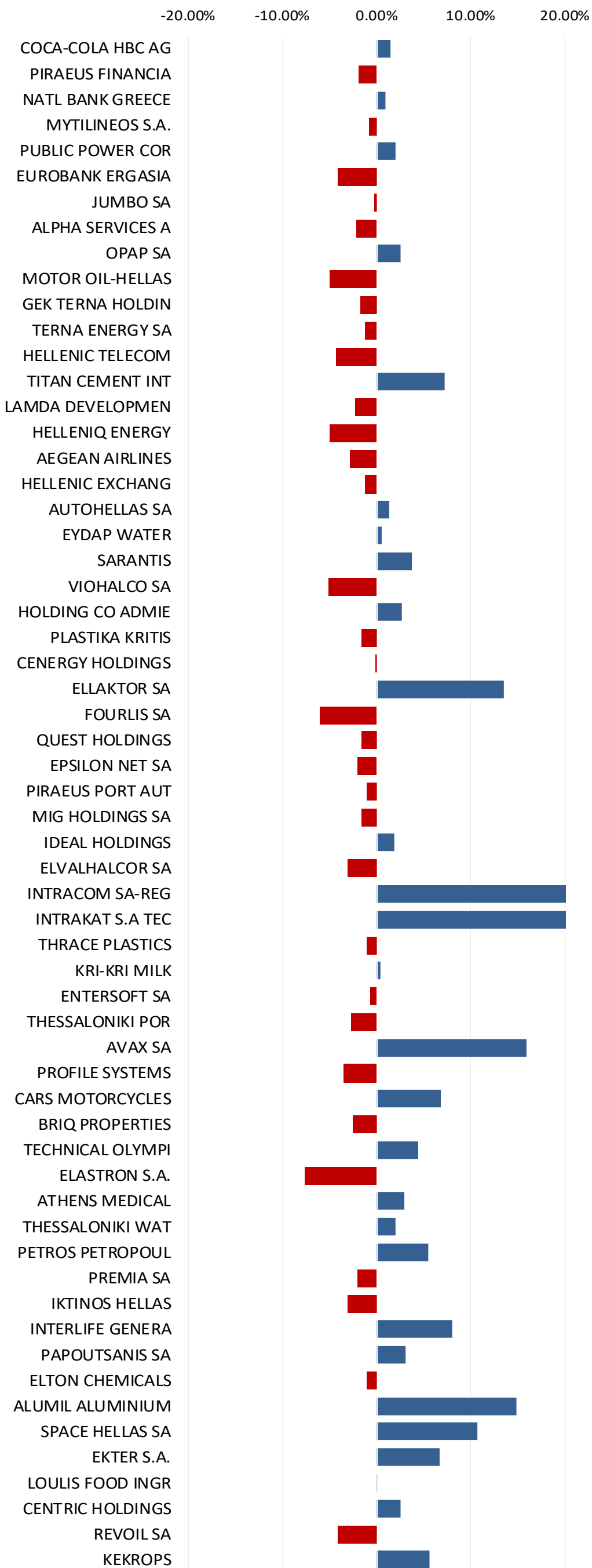
Αριθμός ψήφων υπέρ: 239.435.039 / 95,26%. Euro2day.gr

### • **Trastor ΑΕΕΑΠ: Χωρίς το δικαίωμα στην ΑΜΚ, τα όρια διακύμανσης στη συνεδρίαση**

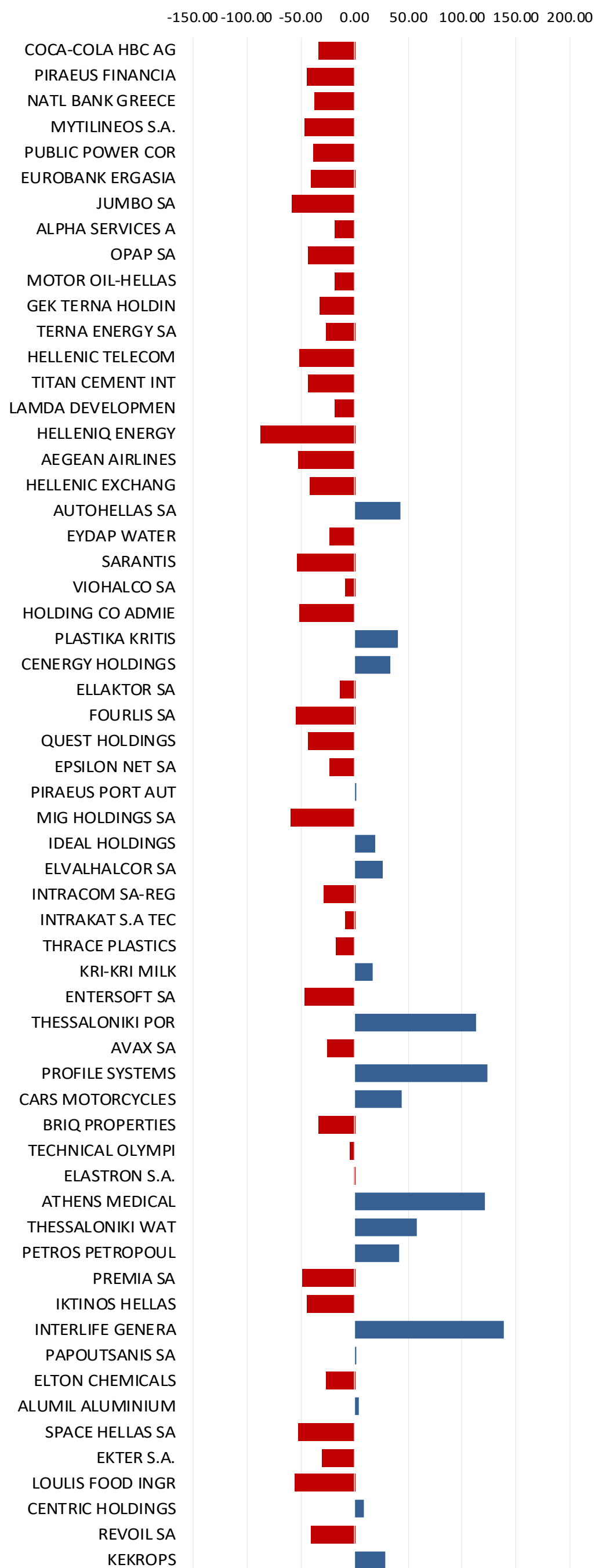
Από 28/12/2023, οι μετοχές της εταιρίας «TRASTOR Α.Ε.Ε. ΑΚΙΝΗΤΗΣ ΠΕΡΙΟΥΣΙΑΣ» (GRS487003006) είναι διαπραγματεύσιμες στο Χρηματιστήριο Αθηνών χωρίς το δικαίωμα συμμετοχής στην αύξηση του μετοχικού κεφαλαίου με καταβολή μετρητών υπέρ των παλαιών μετόχων, με έκδοση 52.816.895 νέων (ΚΟ) μετοχών, σε αναλογία 0,34665707600092 νέα (ΚΟ) μετοχή για κάθε 1 παλαιά (ΚΟ) μετοχή, σε τιμή διάθεσης μετοχής €1,42.

Η περίοδος άσκησης του δικαιώματος προτίμησης ορίζεται από 03/01/2024 έως και 16/01/2024 και η περίοδος διαπραγμάτευσης του δικαιώματος στο Χρηματιστήριο Αθηνών ορίζεται από 03/01/2024 έως και 11/01/2024.

Rel 1mo ret



Volume D% 5\_20 days



Tuesday, January 02, 2024

## Large & Mid Cap Universe

ASE Index	YTD %	3m %	1m %	01 January 2024									
	0.00	9.32	1.10	Leon Depolas Large & Mid Cap Universe	Price (€)	M.Cap (€000)	Consensus TP (€)	Consensus change 4w	Consensus change 6m	P/E (x) 2023E	EV / EBITDA 2023E	3y Sales Growth Geometric mean %	3M (%)
COCA-COLA HBC AG-DI	26.42	9,693,727	29.54	-0.18	0.15	13.8x	7.6x	9.4	3.16				
HELLENIC TELECOMMUN (	12.90	5,392,226	18.31	-0.08	-0.28	11.4x	4.3x	-4.0	-6.18				
OPAP SA	15.37	5,687,864	17.52		-0.14	13.1x	7.8x	10.8	4.89				
EUROBANK ERGASIAS SEF	1.610	5,983,532	2.13		0.05	5.1x		14.5	11.50				
NATIONAL BANK OF GREE	6.290	5,753,558	7.79		0.27	5.0x		8.9	20.59				
MYTILINEOS S.A.	36.70	5,244,106	45.06			8.0x	6.5x	40.9	9.16				
PUBLIC POWER CORP	11.16	4,263,120	13.07			21.3x	6.1x	31.7	20.58				
PIRAEUS FINANCIAL HOLD	3.20	4,001,175	4.10		0.02	4.8x		5.2	18.52				
ALPHA SERVICES AND HOI	1.54	3,619,263	1.77		0.35	5.5x		-1.5	24.97				
JUMBO SA	25.12	3,417,821	26.70		-0.17	11.9x	8.0x	5.3	3.15				
MOTOR OIL (HELLAS) SA	23.76	2,632,204	27.44	0.15	0.06	2.9x	2.7x	21.0	1.25				
TERNA ENERGY SA	15.90	1,877,871	20.50		-0.17			-0.1	7.94				
HELLENIQ ENERGY HOLDII	7.28	2,225,024	8.78	0.31	0.35	3.7x	3.4x	17.9	-1.22				
GEK TERNA HOLDING REA	13.16	1,361,051	14.50					50.5	0.46				
TITAN CEMENT INTERNAT	21.45	1,680,081	22.87	-0.04	0.16	6.6x	4.7x	12.3	22.57				
AEGEAN AIRLINES	11.34	1,022,495	14.65		0.33	6.3x	3.5x	0.7	9.46				
ELLAKTOR SA	2.55	887,890						-9.5	25.00				
CENERGY HOLDINGS SA	7.16	1,361,565	8.23			18.2x	10.0x	14.2	10.66				
ATHENS WATER SUPPLY &	6.09	648,585						2.0	9.93				
AUTOHELLAS SA	12.78	621,424						11.3	-3.03				
QUEST HOLDINGS SA	5.62	602,592						19.8	1.81				
SARANTIS SA	8.38	560,208	7.73		-0.60		10.4x	6.3	13.09				
PIRAEUS PORT AUTHORIT	23.20	580,000	28.00					9.2	7.91				
HOLDING CO ADMIE IPTO	2.22	515,040							7.46				
HELLENIC EXCHANGES - A	5.30	319,844	5.90	0.03	0.03	24.1x	14.0x	4.3	13.01				
KRI-KRI MILK INDUSTRY S	9.58	316,764	11.50					15.0	15.14				
THESSALONIKI PORT AUTI	22.80	229,824						6.0	-2.56				
AUSTRIACARD HOLDINGS	6.30	229,029			-1.00	12.9x	7.4x	32.6	4.13				
FOURLIS SA	4.00	208,528	5.97		-0.67			2.4	-5.66				
Average						10.3x	6.9x	12.0	8.5				

Source: Leon Depolas Research, Bloomberg (estimates)

## Ελληνικά Ομόλογα

Name	Security	Accrued Interest	Last Close Price	Mid Yield to Maturity %	Yield to Next Call %
HELLENIC REPUBLI	GGB 3.45 04/02/24	2.61	100.05	3.17	
HELLENIC REPUBLI	GGB 3 3/8 02/15/25	2.99	100.66	2.76	
HELLENIC REPUBLI	GGB 1 7/8 07/23/26	0.85	99.05	2.26	
HELLENIC REPUBLI	GGB 2 04/22/27	1.40	99.45	2.17	
HELLENIC REPUBLI	GGB 3 3/4 01/30/28	3.48	104.87	2.48	
HELLENIC REPUBLI	GGB 3 7/8 03/12/29	3.16	106.64	2.49	
HELLENIC REPUBLI	GGB 3.9 01/30/33	3.62	106.32	3.09	
HELLENIC REPUBLI	GGB 4 01/30/37	3.72	105.56	3.46	
HELLENIC REPUBLI	GGB 4.2 01/30/42	3.90	107.10	3.66	
HELLENIC REPUBLI	GGB 1 7/8 02/04/35	1.72	86.70	3.33	
REP OF CYPRUS	CYPRUS 0 5/8 12/03/24	0.05	97.87	3.02	
REP OF CYPRUS	CYPRUS 2 3/8 09/25/28	0.66	98.50	2.72	
REP OF CYPRUS	CYPRUS 2 3/4 05/03/49	1.85	84.44	3.71	
OTE PLC	HTOGA 0 7/8 09/24/26	0.24	94.14	3.15	
NATL BK GREECE	ETEGA 8 1/4 07/18/29	3.83	101.72	10.13	4.78
NATL BK GREECE	ETEGA 2 3/4 10/08/26	0.66	97.98	4.58	3.96
ALPHA BANK	ALPHA 7 1/2 06/16/27	4.14	106.22	5.73	4.73
ALPHA SRV HLD	ALPHA 4 1/4 02/13/30	3.78	97.81	6.81	6.34
ALPHA BANK	ALPHA 7 11/01/25	1.22	102.43	5.87	3.91
PIRAEUS	TPEIR 9 3/4 06/26/29	5.11	101.52	11.66	6.15
INTRALOT CAPITAL	INLOTG 5 1/4 09/15/24	1.59	99.44	6.06	29.96
MOTOR OIL-HELLAS	MOHGA 1.9 03/23/28	0.54	91.37	4.12	54.25
MOTOR OIL-HELLAS	MOHGA 2 1/8 07/19/26	0.97	95.26	4.11	
HELLENIQ ENRGY	ELPEGA 2 10/04/24	0.50	97.60	5.30	
AEGEAN AIRLINES	AEGNGA 3.6 03/12/26	1.14	97.58	4.76	
MLS INNOVATION	MLSGA 4.3 07/25/24	0.85	74.00	62.44	
GEK TERNA	GEKTER 3.95 04/04/25	1.01	98.68	4.90	
GEK TERNA	GEKTER 2 3/4 07/03/27	0.01	91.75	5.30	
TERNA ENERGY	TENERG 2.6 10/22/26	0.53	93.00	5.21	
MYTILINEOS FIN	MYTIL 2 1/2 12/01/24	0.23	98.69	3.99	5.78
MYTILINEOS SA	MYTIL 2 1/4 10/30/26	0.40	95.81	3.83	4.16
OPAP SA	OPAPGA 2.1 10/27/27	0.40	93.07	4.05	29.03
LAMDA DEV	LAMDAG 3.4 07/21/27	1.58	93.62	5.10	14.13
LAMDA DEV	LAMDAG 4.7 07/12/29	2.30	93.35	6.12	20.51
COSTAMARE PART	CMRE 2.7 05/25/26	0.30	95.57	4.66	82.39
ATTICA HOLDINGS	ATTEN 3.4 07/26/24	1.53	99.25	5.07	
ELVALHALCOR HELL	EVHECO 2.45 11/16/28	0.33	94.07	3.78	22.46
CPLP SHIPPING	CPLP 2.65 10/22/26	0.54	94.23	4.85	125.92
CPLP SHIPPING	CPLP 4.4 07/26/29	1.98	101.25	4.15	4.57
NOVAL PROPERTY	NVLPRP 2.65 12/06/28	0.21	93.06	4.20	11.28
PREMIA RE INV	PREMIA 2.8 01/25/27	1.27	92.40	5.39	22.27
IDEAL HOLDINGS	INTEKG 5 1/2 12/15/28	0.31	105.45	4.28	3.95

## Mid Yield to Maturity %

GGB 3.45 04/02/24	3.17
GGB 3 3/8 02/15/25	2.76
GGB 1 7/8 07/23/26	2.26
GGB 2 04/22/27	2.17
GGB 3 3/4 01/30/28	2.48
GGB 3 7/8 03/12/29	2.49
GGB 3.9 01/30/33	3.09
GGB 4 01/30/37	3.46
GGB 4.2 01/30/42	3.66
GGB 1 7/8 02/04/35	3.33
CYPRUS 0 5/8 12/03/24	3.02
CYPRUS 2 3/8 09/25/28	2.72
CYPRUS 2 3/4 05/03/49	3.71
HTOGA 0 7/8 09/24/26	3.15
ETEGA 8 1/4 07/18/29	10.13
ETEGA 2 3/4 10/08/26	4.58
ALPHA 7 1/2 06/16/27	5.73
ALPHA 4 1/4 02/13/30	6.81
ALPHA 7 11/01/25	5.87
TPEIR 9 3/4 06/26/29	11.66
INLOTG 5 1/4 09/15/24	6.06
MOHGA 1.9 03/23/28	4.12
MOHGA 2 1/8 07/19/26	4.11
ELPEGA 2 10/04/24	5.30
AEGNGA 3.6 03/12/26	4.76
MLSGA 4.3 07/25/24	62.44
GEKTER 3.95 04/04/25	4.90
GEKTER 2 3/4 07/03/27	5.30
TENERG 2.6 10/22/26	5.21
MYTIL 2 1/2 12/01/24	3.99
MYTIL 2 1/4 10/30/26	3.83
OPAPGA 2.1 10/27/27	4.05
LAMDAG 3.4 07/21/27	5.10
LAMDAG 4.7 07/12/29	6.12
CMRE 2.7 05/25/26	4.66
ATTEN 3.4 07/26/24	5.07
EVHECO 2.45 11/16/28	3.78
CPLP 2.65 10/22/26	4.85
CPLP 4.4 07/26/29	4.15
NVLPRP 2.65 12/06/28	4.20
PREMIA 2.8 01/25/27	5.39
INTEKG 5 1/2 12/15/28	4.28

**Γενικός Όρος περί αποποίησης ευθύνης (disclaimer):**

Η παρούσα έκθεση έχει συνταχθεί και εκδοθεί από Depolas Investment Services, η οποία εποπτεύεται από την Ελληνική Επιτροπή Κεφαλαιαγοράς (Αρ. Αδείας 65/1991) και υπόκειται στους κανόνες συμπεριφοράς που ισχύουν για τις εταιρείες παροχής επενδυτικών υπηρεσιών (ΕΠΕΥ), όπως ορίζει η ελληνική νομοθεσία. Η έκθεση αυτή έχει εκδοθεί από την Depolas Investment Services και δεν επιτρέπεται να αναπαραχθεί με οποιοδήποτε τρόπο ή να παρέχεται σε οποιοδήποτε άλλο πρόσωπο. Κάθε πρόσωπο που λαμβάνει αντίγραφο της παρούσας, δια της αποδοχής της, δεσμεύεται και συμφωνεί ότι δεν θα το διανείμει ή δεν θα το διαθέσει σε οποιοδήποτε άλλο πρόσωπο. Οι πληροφορίες που περιέχονται στο παρόν έχουν ληφθεί από πηγές που θεωρούνται αξιόπιστες αλλά η Depolas Investment Services δεν τις έχει επαληθεύσει. Καμία ρητή ή σιωπηρή δέσμευση ή εγγύηση δεν παρέχεται ως προς την ακρίβεια, πληρότητα, ορθότητα καθώς και το επίκαιρο της αξιοπιστίας των πληροφοριών ή απόψεων που περιέχονται στο παρόν, το σύνολο των οποίων μπορεί να αλλάξει χωρίς προειδοποίηση. Καμία ευθύνη δεν αναλαμβάνεται από την Depolas Investment Services ή από οποιοδήποτε από τους διευθυντές, υπαλλήλους της, σε σχέση με το υπόλοιπο περιεχόμενο της παρούσας έκθεσης. Η έκθεση αυτή δεν αποτελεί προσφορά για αγορά ή πώληση ή πρόσκληση ή πρόταση προσφοράς για αγορά ή πώληση κινητών αξιών που αναφέρονται στο παρόν. Η Depolas Investment Services και τα τυχόν σχετιζόμενα με αυτή πρόσωπα ενδέχεται να κατέχουν θέσεις και να επηρεάζουν τις συναλλαγές σε τίτλους εταιριών που αναφέρονται στο παρόν. Η Depolas Investment Services και ένα πρόσωπο ή πρόσωπα συνδεόμενα με την εταιρεία μπορούν ενίοτε να ενεργούν για λογαριασμό τους σε συναλλαγές που είναι αντικείμενο έρευνας και αναφέρονται στις σχετικές εκθέσεις. Η Depolas Investment Services ενδέχεται να συναλλάσσεται και να επιδιώξει να συναλλάσσεται με τις εταιρείες που καλύπτονται στις εκθέσεις έρευνας. Ως εκ τούτου, οι επενδυτές πρέπει να γνωρίζουν ότι ενδέχεται να υπάρχει σύγκρουση συμφερόντων σε σχέση με την επιχείρηση, η οποία θα μπορούσε να επηρεάσει την αμεροληψία της παρούσας έκθεσης. Οι επενδυτές θα πρέπει να θεωρήσουν την έκθεση ως ένα μόνο παράγοντα για τη λήψη των αποφάσεων σε σχέση με τις επενδύσεις τους. Η επένδυση που εξετάζεται στην παρούσα έκθεση ενδέχεται να είναι ακατάλληλη για τους επενδυτές, ανάλογα με τους ειδικούς στόχους τους για επενδύσεις και την οικονομική τους θέση.

Κατά την ημερομηνία έκδοσης της παρούσας έκθεσης (που αναφέρεται στην πρώτη σελίδα της έκθεσης), η Depolas Investment Services ενεργεί ως ειδικός διαπραγματευτής για εισηγμένους τίτλους στο Χ.Α. που αναφέρονται στο site [www.athexgroup.gr](http://www.athexgroup.gr)

Κατά την ημερομηνία έκδοσης της παρούσας έκθεσης (που αναφέρεται στην πρώτη σελίδα της έκθεσης), καμία από τις εταιρείες που αναφέρονται στην έκθεση αυτή δεν κατέχει περισσότερο από το 5% της Depolas Investment Services ή οποιαδήποτε από τις θυγατρικές της εταιρείες.

Η ΛΕΩΝ ΔΕΠΪΟΛΑΣ ΑΧΕΠΕΥ δεν έχει λάβει ούτε θα λάβει αμοιβή / αποζημίωση από την εταιρεία για την κατάρτιση της παρούσας έκθεσης.

**Βεβαίωση Αναλυτή**

Ο αναλυτής που είναι (εν όλω ή εν μέρει) υπεύθυνος για το περιεχόμενο αυτής της έκθεσης περί έρευνας στον τομέα των επενδύσεων, πιστοποιεί ότι όλες οι απόψεις σχετικά με τις εταιρείες και κινητές αξίες που περιέχονται στην παρούσα έκθεση αντικατοπτρίζουν με ακρίβεια τις προσωπικές απόψεις του αντίστοιχου συγγραφέα. Ο αναλυτής ή τουλάχιστον ένας από τους αναλυτές που αναφέρονται στην παρούσα έκθεση είναι πιστοποιημένοι ως «Αναλυτές Μετοχών και της Αγοράς» από την Ελληνική Επιτροπή Κεφαλαιαγοράς.



**Contact Details:  
Depolas Investment Services**

1 Christou Lada Str., 10561, Athens

Tel: +30 2130998100

Fax: +30 210 3211618

Email: [info@depolasaxe.gr](mailto:info@depolasaxe.gr)

Web: [www.depolas.gr](http://www.depolas.gr)