

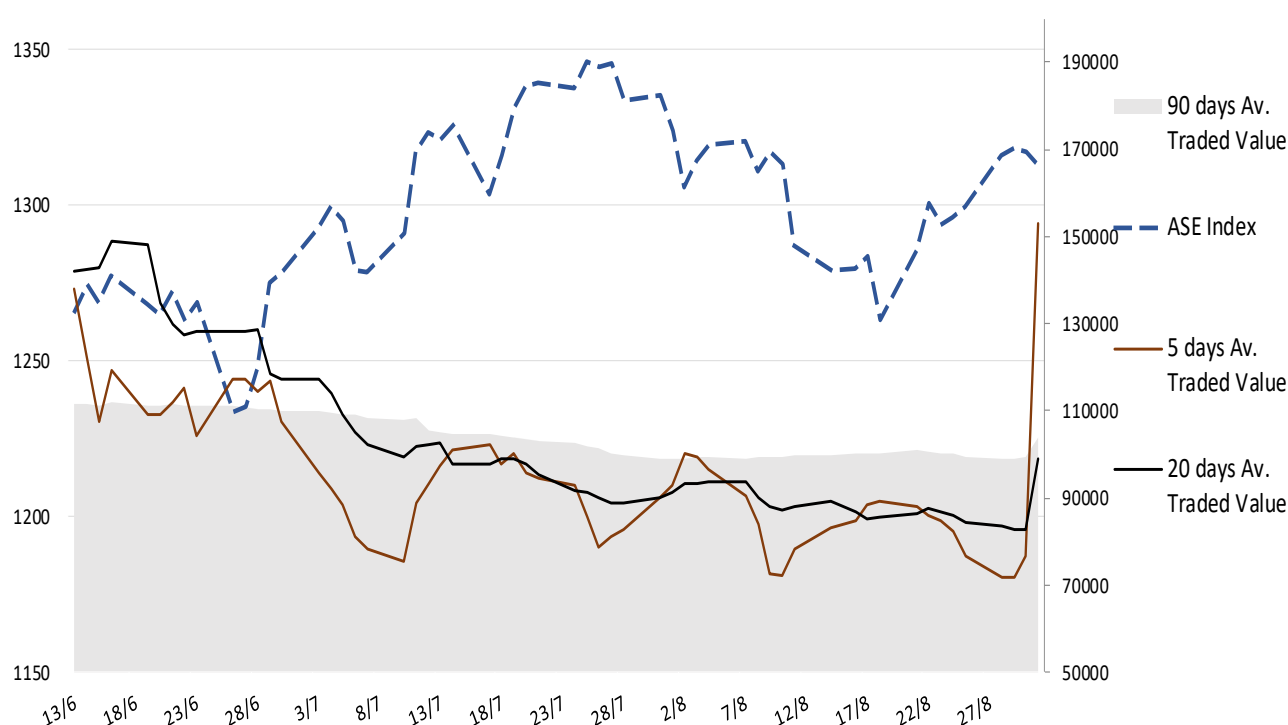
Σημείωμα

Στο ίδιο μοτίβο κινήθηκε χθες ο ΓΔΧΑ και παρόλη την αύξηση του τζίρου λόγω MSCI δεν είδαμε ουσιαστικές αποκλίσεις τιμών. Παρόμοια ήταν η εικόνα και σε Ευρώπη και ΗΠΑ, ενώ τα χθεσινά μάκρο δημιουργούν αβεβαιότητα σχετικά με τα επιτόκια στην επόμενη συνεδρίαση των κεντρικών τραπεζών. Στο εσωτερικό, τα αποτελέσματα Β' τριμήνου των ΕΛΠΕ κινήθηκαν αισθητά χαμηλότερα των εκτιμήσεων μας με τα συγκρίσιμα EBITDA να ανέρχονται στα 164εκ. Ευρώ έναντι εκτιμήσεων για 230εκ. Ευρώ. Ωστόσο, φαίνεται ότι το Γ' τρίμηνο θα είναι καλύτερο εν μέσω και υψηλότερων περιθωρίων δύλισης. Για σήμερα, βαρύτητα θα δοθεί στα στοιχεία μεταποίησης (HCOB PMI) στις μεγάλες οικονομίες της Ευρωζώνης, στην Ελλάδα και στις ΗΠΑ, ενώ για την τελευταία ενδιαφέρον θα συγκεντρώσουν και στα στοιχεία εργασίας. Καλύτερα ήταν η μεταποίηση στην Κίνα (Caixin PMI) σήμερα το πρωί.

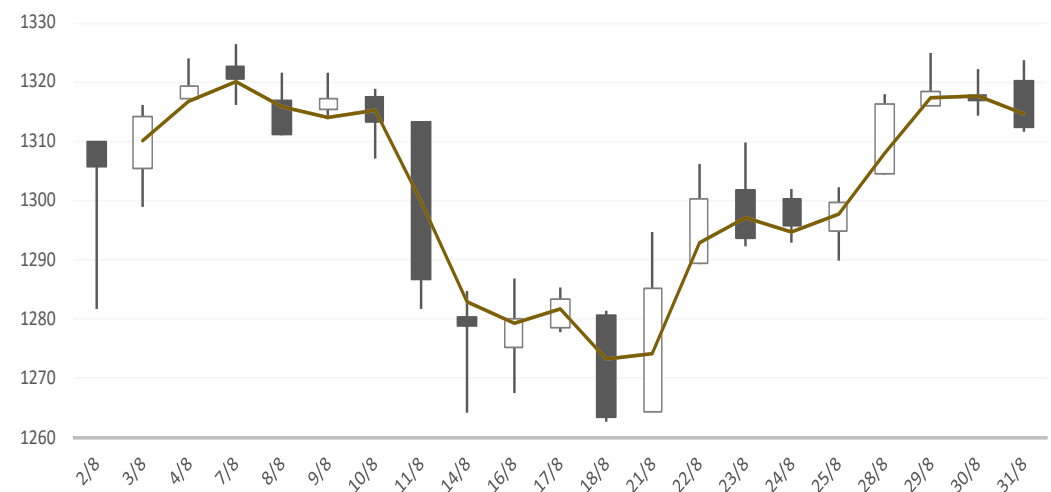
Gainers / Laggards FTSE/XA Large Cap

GEK TERNA HOLDIN	1.66%	CENERGY HOLDINGS	-2.62%
MOTOR OIL-HELLAS	1.56%	HOLDING CO ADMIE	-2.13%
AUTOHELLAS SA	1.14%	OPAP SA	-2.01%

ASE Index & 5d / 20d / 90d (000s €)
Average Daily Value Traded



ATHEX GEN INDEX



8/31/2023

BloombergOr Last Close Δ% (YTD) Δ% (dod)

	GENERAL	ASE	1,312.5	+41.2%	-0.34%
	FTASE 25	FTASE	3,182.1	+41.3%	-0.48%
	FTSEM 40	FTSEM	2,165.7	+53.4%	-0.26%
	FTSEA 140	FTSEA	758.4	+40.6%	-0.47%

WORLD

	MSCI WORLD	MXWO	2,986.0	+14.7%	-0.18%
	MSCI EMERG	MXEF	980.3	+2.5%	-0.81%

EUROPE

	SXXP 600	SXXP	458.2	+7.8%	-0.20%
	DAX	DAX	15,947.1	+14.5%	+0.35%
	FTSE 100	UKX	7,439.1	-0.2%	-0.46%
	CAC 40	CAC	7,316.7	+13.0%	-0.65%
	PSI 20	PSI20	6,174.0	+7.8%	-0.25%
	IBEX 35	IBEX	9,505.9	+15.5%	-0.47%
	FTSEMIB	FTSEMIB	28,831.5	+21.6%	-0.29%

N. AMERICA

	DOW JONES	DJI	34,721.9	+4.8%	-0.48%
	NASDAQ	CCMP	14,035.0	+34.1%	+0.11%
	S&P 500	SPX	4,507.7	+17.4%	-0.16%

ASIA

	NIKKEI 225	NIKI	32,473.7	+24.2%	+0.84%
	SHENZ 300	SHSZN	3,765.3	-2.7%	-0.61%
	HANG SENG	HSI	18,382.1	-7.1%	-0.55%

FOREX

	EUR/USD		1.0843	+1.3%	-0.73%
--	---------	--	--------	-------	--------

COMMODITIES

	BRENT	BRENT	86.86	+1.1%	+1.16%
	CRUDE OIL	NYMEX	83.63	+4.2%	+2.5%
	GOLD	GOLDS	1,940.19	+6.4%	-0.11%
	SILVER	XAG	24.44	+2.0%	-0.70%
	Nat GAS	NG1	2.77	-38.1%	-1.0%
	ALUMIN	LMAHDY	2,165.75	-7.8%	+0.14%
	COPPER	HG1	377.25	-1.0%	-0.3%

Data from bloomberg as of time : 09:15 Greek Time

Εταιρικές Ανακοινώσεις

- Οι μετοχές της εταιρίας «DOTSOFT ΟΛΟΚΛΗΡΩΜΕΝΕΣ ΛΥΣΕΙΣ ΤΕΧΝΟΛΟΓΙΑΣ ΠΛΗΡΟΦΟΡΙΚΗΣ Α.Ε.» είναι διαπραγματεύσιμες στο Χρηματιστήριο Αθηνών με μέγιστο όριο ημερήσιας διακύμανσης της τιμής $\pm 10\%$ επί της τιμής εκκίνησης της μετοχής. Σημειώνεται ότι όταν διενεργείται Ειδική Διαπραγμάτευση στη μετοχή, τότε το μέγιστο όριο διακύμανσης της τιμής ανέρχεται σε $\pm 30\%$ επί της τιμής εκκίνησης της μετοχής.

Οικονομικό Ημερολόγιο

ΩΡΑ	ΧΩΡΑ – ΓΕΓΟΝΟΣ	ΠΡΟΒΛΕΨΗ	ΠΡΟΗΓΟΥΜΕΝΟ
09:00	Ηνωμένο Βασίλειο: Δείκτης Τιμών Καταναλωτή (ετήσια) (Jul)	6,8%	7,9%
12:00	Ευρωζώνη: ΑΕΠ (ετήσια) (Q2)	0,6%	1,1%
15:30	ΗΠΑ: Άδειες Κτιρίων (Jul)	1,460M	1,441M
17:30	ΗΠΑ: Απογραφή Αργού Πετρελαίου		5,851M
21:00	ΗΠΑ: Πρακτικά Συνεδρίας FOMC		

Ειδησεογραφία

Helleniq Energy: Πτώση συγκρίσιμων κερδών στα 26 εκατ. το Q2 2023.

Η HELLENIQ ENERGY ανακοίνωσε τα ενοποιημένα οικονομικά αποτελέσματα Β' Τριμήνου 2023, με τα συγκρίσιμα Κέρδη EBITDA να διαμορφώνονται στα €164 εκατ. (από 535 εκατ. ευρώ το Β' Τρίμηνο του 2022) και τα Συγκρίσιμα Καθαρά Κέρδη στα €26 εκατ. (από 364 εκατ. ευρώ) Συνολικά για το Α' Εξάμηνο, τα Συγκρίσιμα Κέρδη EBITDA ανέρχονται σε €568 εκατ. και τα Συγκρίσιμα Καθαρά Κέρδη σε €277 εκατ., καταγράφοντας μια ακόμα θετική επίδοση του Ομίλου. Σημειώνεται ότι στα λειτουργικά αποτελέσματα δεν συμπεριλαμβάνονται τα αποτελέσματα ELPEDISON και ΔΕΠΑ που ενοποιούνται με τη μέθοδο της καθαρής θέσης.

Τα αποτελέσματα στο Β' Τρίμηνο επηρεάστηκαν από τα χαμηλά διεθνή περιθώρια διύλισης, ιδιαίτερα συγκρινόμενα με τα ιστορικά υψηλά της αντίστοιχης περσινής περιόδου. Η εξέλιξη αυτή περιορίσε τη βελτίωση στα οικονομικά αποτελέσματα από τις καλύτερες λειτουργικές επιδόσεις και την αυξημένη διαθεσιμότητα των 3 διυλιστηρίων. Συγκεκριμένα, οι πωλήσεις πετρελαιοειδών έφτασαν στους 3,95 εκατ. τόνους (+16%), με τις εξαγωγές να ενισχύονται κατά 28%, αντιπροσωπεύοντας το 54% των συνολικών όγκων πωλήσεων. Αντίστοιχα, αυξημένη συνεισφορά είχαν και οι ΑΠΕ, καθώς, μέσα από τις επενδύσεις τής τελευταίας διετίας έχει αυξηθεί σημαντικά η εγκατεστημένη βάση και η παραγωγή πράσινης ηλεκτρικής ενέργειας.

Τα Δημοσιευμένα Καθαρά Κέρδη διαμορφώθηκαν στα €7 εκατ. στο Β' Τρίμηνο 2023 (2022: €524 εκατ.) και στα €162 εκατ. στο Α' Εξάμηνο 2023 (2022: €869 εκατ.). Η σημαντική μείωση των δημοσιευμένων αποτελεσμάτων αντικατοπτρίζει ευκρινώς την επίπτωση των τιμών και της αποτίμησης των αποθεμάτων ασφαλείας που καλείται να τηρεί και να χρηματοδοτεί η Εταιρεία. Συγκεκριμένα, η διαφορά εξ' αυτού του λόγου, μεταξύ των δύο περιόδων ξεπερνά τα €700 εκατ., καθώς το Α' Εξάμηνο 2023 ενσωματώνει ζημιές €197 εκατ. που αντιστρέφουν μέρος των €513 εκατ. που είχε η Εταιρεία ως κέρδη το Α' Εξάμηνο 2022.

Cenergy - Η Hellenic Cables θα προμηθεύσει inter-array καλώδια αιολικό πάρκο στη Γαλλία

Η Cenergy Holdings ανακοινώνει ότι η Hellenic Cables, ο κλάδος καλωδίων της, υπέγραψε πρόσφατα σύμβαση με την DEME Offshore, κορυφαίο εργολάβο στον κλάδο της υπεράκτιας ενέργειας, για την προμήθεια inter-array καλωδίων για το Eoliennes en Mer Dieppe Le Tréport (EMDT), ένα υπεράκτιο αιολικό πάρκο στη Γαλλία το οποίο βρίσκεται στα ανοιχτά της ακτής της Μάγχης και αναμένεται να τεθεί σε λειτουργία το 2026.

Το EMDT OWF είναι μια κοινοπραξία μεταξύ της Ocean Winds, της Sumitomo Corporation και της Banque des Territoires.

Η Hellenic Cables έχει αναλάβει τον σχεδιασμό, την κατασκευή και την προμήθεια των interarray καλωδίων 66kV και των σχετικών εξαρτημάτων που θα διασυνδέσουν τις ανεμογεννήτριες μεταξύ τους και θα τις συνδέσουν με τον υπεράκτιο υποσταθμό.

Η προμήθεια περιλαμβάνει περίπου 120 χλμ. inter-array καλωδίων 66kV με μόνωση XLPE.

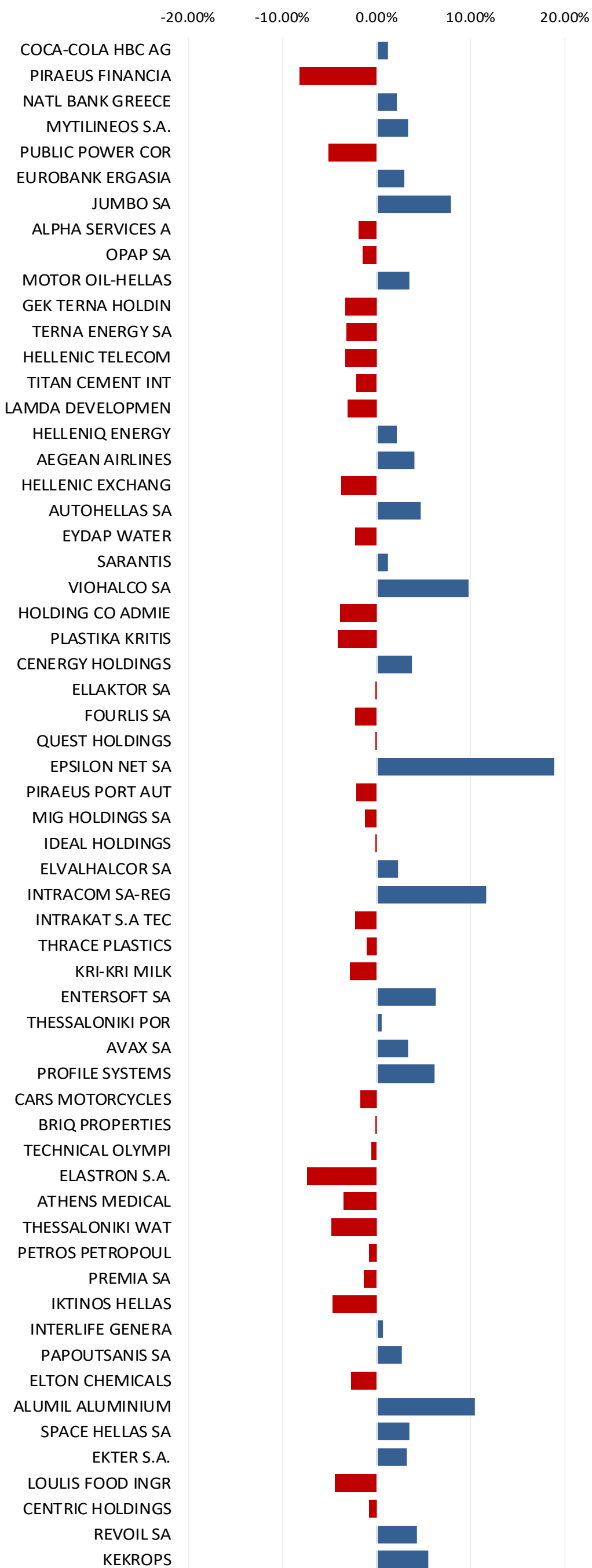
Η παραγωγή των καλωδίων θα πραγματοποιηθεί στο υπερσύγχρονο εργοστάσιο της Hellenic Cables στην Κόρινθο, με έναρξη το 2025, ενώ η παράδοση αναμένεται να ολοκληρωθεί το 2ο εξάμηνο του 2025. Με συνολική εγκατεστημένη ισχύ 496 MW, το υπεράκτιο αιολικό πάρκο βρίσκεται 15 χλμ. από την πόλη Tréport της Γαλλίας και 17 χλμ. από την πόλη Dieppe.

Οι 62 ανεμογεννήτριες του θα τροφοδοτούν με ηλεκτρική ενέργεια 850.000 ανθρώπους κάθε χρόνο, πληθυσμός που ισοδυναμεί με τα 2/3 των κατοίκων του νομού Seine-Maritime, ή περισσότερους από όλους τους κατοίκους του νομού της Somme.

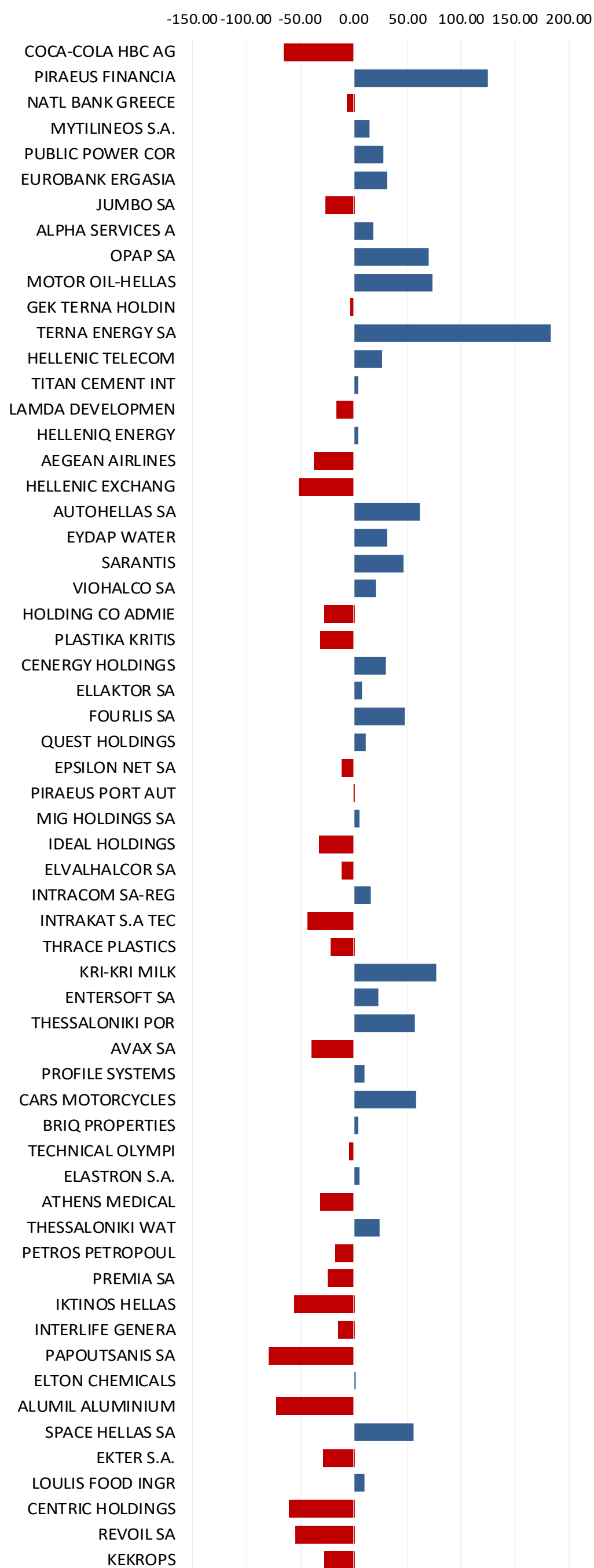
Ο Philip Scheers, Cables Business Unit Director στην DEME Offshore, δήλωσε: «Η DEME Offshore και η Hellenic Cables έχουν ήδη δημιουργήσει μια γόνιμη συνεργασία σε πολλά υπεράκτια αιολικά έργα μεγάλης κλίμακας. Με τη συνδυασμένη τεχνογνωσία και τη δέσμευσή μας για αριστεία, ανυπομονούμε να παραδώσουμε αυτό το έργο με ασφάλεια και επιτυχία.»

Ο Αλέξης Αλεξίου, CEO της Cenergy Holdings τόνισε: «Η Hellenic Cables είναι πολύ χαρούμενη που επιλέχθηκε να κατασκευάσει και να προμηθεύσει τα inter-array καλώδια που θα θέσουν σε λειτουργία το υπεράκτιο αιολικό πάρκο Eoliennes en Mer Dieppe Le Tréport. Μαζί με την Deme Offshore, θα εκτελέσουμε το σημαντικό αυτό έργο με ασφάλεια και επιτυχία, στηρίζοντας την πορεία για ένα βιώσιμο μέλλον.»

Rel 1mo ret



Volume D% 5_20 days



Friday, September 01, 2023

Large & Mid Cap Universe

ASE Index	YTD %	3m %	1m %								31 August 2023			
	41.16	10.26	-0.77	Leon Depolas Large & Mid Cap Universe	Price (€)	M.Cap (€000)	Consensus TP (€)	Consensus change 4w	Consensus change 6m	P/E (x) 2023E	EV / EBITDA 2023E	3y Sales Growth Geometric mean %	Y-T-D (%)	3M (%)
COCA-COLA HBC AG-DI	26.84	9,884,806	31.71	0.21	0.17	14.1x	7.6x	9.4	22.06	-3.07				
HELLENIC TELECOMMUN (13.80	5,882,216	18.51	0.00	0.07	11.1x	4.5x	-4.0	-5.41	-0.90				
OPAP SA	15.58	5,765,578	18.56	0.14	0.14	12.9x	7.6x	10.8	21.00	6.15				
EUROBANK ERGASIAS SEF	1.603	5,948,216	1.98	-0.03	0.14	5.3x		14.5	51.94	9.79				
NATIONAL BANK OF GREE	6.274	5,738,923	7.57		0.01	5.4x		8.9	67.44	9.80				
MYTILINEOS S.A.	37.44	5,349,845	40.39			8.6x	6.7x	40.9	84.43	35.02				
PUBLIC POWER CORP	10.10	3,858,200	12.77		0.29	24.9x	6.0x	31.7	54.08	3.91				
PIRAEUS FINANCIAL HOLD	3.19	3,991,172	3.90		-0.09	5.3x		5.2	121.98	15.15				
ALPHA SERVICES AND HOI	1.56	3,656,076	1.90		-0.20	5.7x		-1.5	55.65	13.41				
JUMBO SA	28.52	3,880,424	29.79			13.7x	8.8x	5.3	90.89	31.10				
MOTOR OIL (HELLAS) SA	23.50	2,603,400	25.78	-0.09	-0.92	4.2x	4.1x	21.0	7.70	5.95				
TERNA ENERGY SA	16.60	1,960,544	22.60					-0.1	-18.55	-14.70				
HELLENIQ ENERGY HOLDII	8.27	2,527,603	7.97	-0.05	-0.43	4.9x	4.1x	17.9	12.61	12.54				
GEK TERNA HOLDING REA	13.46	1,392,077	18.80					50.5	25.41	1.66				
TITAN CEMENT INTERNAT	18.38	1,439,622	20.97		0.39	8.4x	5.3x	12.3	52.40	16.11				
AEGEAN AIRLINES	13.20	1,190,206	15.36		0.15	8.8x	4.5x	0.7	149.53	34.01				
ELLAKTOR SA	2.52	875,703						-9.5	43.71	10.79				
CENERGY HOLDINGS SA	7.07	1,344,450	7.27			16.3x	9.6x	14.2	134.11	27.04				
ATHENS WATER SUPPLY 8	6.60	702,900						2.0	-2.94	2.80				
AUTOHELLAS SA	14.16	688,527	16.85			9.6x	4.3x	11.3	36.68	1.14				
QUEST HOLDINGS SA	6.31	676,575						19.8	33.97	9.18				
SARANTIS SA	7.74	517,423					9.2x	6.3	19.26	3.61				
PIRAEUS PORT AUTHORIT	22.00	550,000						9.2	39.24	13.96				
HOLDING CO ADMIE IPTO	2.30	533,600							35.29	19.67				
HELLENIC EXCHANGES - A	5.30	319,844			-0.29	22.1x	12.3x	4.3	70.97	11.29				
KRI-KRI MILK INDUSTRY S	8.30	274,441						15.0	33.87	7.31				
THESSALONIKI PORT AUTI	24.90	250,992						6.0	9.69	1.22				
AUSTRIACARD HOLDINGS	7.10	258,112	8.13		2.00	15.3x	8.0x	32.6		-1.72				
FOURLIS SA	4.63	241,371						2.4	42.46	9.64				
Average						10.9x	6.8x	12.0	46.1	10.1				

Source: Leon Depolas Research, Bloomberg (estimates)

Ελληνικά Ομόλογα

Name	Security	Accrued Interest	Last Close Price	Mid Yield to Maturity %	Yield to Next Call %
HELLENIC REPUBLI	GGB 3.45 04/02/24	1.47	100.14	3.16	
HELLENIC REPUBLI	GGB 3 3/8 02/15/25	1.87	100.12	3.28	
HELLENIC REPUBLI	GGB 1 7/8 07/23/26	0.23	96.10	3.32	
HELLENIC REPUBLI	GGB 2 04/22/27	0.74	95.47	3.34	
HELLENIC REPUBLI	GGB 3 3/4 01/30/28	2.24	101.38	3.40	
HELLENIC REPUBLI	GGB 3 7/8 03/12/29	1.87	102.20	3.43	
HELLENIC REPUBLI	GGB 3.9 01/30/33	2.33	101.34	3.73	
HELLENIC REPUBLI	GGB 4 01/30/37	2.39	100.85	3.92	
HELLENIC REPUBLI	GGB 4.2 01/30/42	2.51	101.30	4.10	
HELLENIC REPUBLI	GGB 1 7/8 02/04/35	1.09	81.81	3.88	
REP OF CYPRUS	CYPRUS 0 5/8 12/03/24	0.47	96.72	3.36	
REP OF CYPRUS	CYPRUS 2 3/8 09/25/28	2.24	95.20	3.42	
REP OF CYPRUS	CYPRUS 2 3/4 05/03/49	0.94	77.36	4.21	
OTE PLC	HTOGA 0 7/8 09/24/26	0.83	91.90	3.73	
NATL BK GREECE	ETEGA 8 1/4 07/18/29	1.10	101.37	10.64	6.51
NATL BK GREECE	ETEGA 2 3/4 10/08/26	2.50	94.59	5.84	5.56
ALPHA BANK	ALPHA 7 1/2 06/16/27	1.66	103.74	6.72	5.98
ALPHA SRV HLD	ALPHA 4 1/4 02/13/30	2.38	90.46	8.71	11.78
ALPHA BANK	ALPHA 7 11/01/25	5.91	101.87	6.54	5.27
PIRAEUS	TPEIR 9 3/4 06/26/29	1.89	101.63	12.06	7.47
INTRALOT CAPITAL	INLOTG 5 1/4 09/15/24	2.48	98.28	7.01	107.78
MOTOR OIL-HELLAS	MOHGA 1.9 03/23/28	0.88	91.75	3.87	21.86
MOTOR OIL-HELLAS	MOHGA 2 1/8 07/19/26	0.27	94.44	4.20	
HELLENIQ ENRGY	ELPEGA 2 10/04/24	0.84	96.97	4.92	
AEGEAN AIRLINES	AEGNGA 3.6 03/12/26	1.76	95.11	5.68	
MLS INNOVATION	MLSGA 4.3 07/25/24	0.50	74.00	40.10	
GEK TERNA	GEKTER 3.95 04/04/25	1.69	99.21	4.40	
GEK TERNA	GEKTER 2 3/4 07/03/27	0.49	92.64	4.87	
TERNA ENERGY	TENERG 2.6 10/22/26	0.97	93.10	4.78	
MYTILINEOS FIN	MYTIL 2 1/2 12/01/24	0.65	97.94	4.22	5.38
MYTILINEOS SA	MYTIL 2 1/4 10/30/26	0.78	94.65	4.07	4.41
OPAP SA	OPAPGA 2.1 10/27/27	0.76	92.70	4.00	63.73
LAMDA DEV	LAMDAG 3.4 07/21/27	0.43	92.44	5.57	24.91
LAMDA DEV	LAMDAG 4.7 07/12/29	0.72	91.90	6.36	16.22
COSTAMARE PART	CMRE 2.7 05/25/26	0.77	94.50	4.85	100.83
ATTICA HOLDINGS	ATTEN 3.4 07/26/24	0.39	99.19	4.51	
ELVALHALCOR HELL	EVHECO 2.45 11/16/28	0.76	90.05	4.59	19.60
CPLP SHIPPING	CPLP 2.65 10/22/26	0.99	94.62	4.48	62.88
CPLP SHIPPING	CPLP 4.4 07/26/29	0.50	99.67	4.46	5.67
NOVAL PROPERTY	NVLPRP 2.65 12/06/28	0.67	90.92	4.59	10.93
PREMIA RE INV	PREMIA 2.8 01/25/27	0.33	94.47	4.88	12.96

Mid Yield to Maturity %

GGB 3.45 04/02/24	3.16
GGB 3 3/8 02/15/25	3.28
GGB 1 7/8 07/23/26	3.32
GGB 2 04/22/27	3.34
GGB 3 3/4 01/30/28	3.40
GGB 3 7/8 03/12/29	3.43
GGB 3.9 01/30/33	3.73
GGB 4 01/30/37	3.92
GGB 4.2 01/30/42	4.10
GGB 1 7/8 02/04/35	3.88
CYPRUS 0 5/8 12/03/24	3.36
CYPRUS 2 3/8 09/25/28	3.42
CYPRUS 2 3/4 05/03/49	4.21
HTOGA 0 7/8 09/24/26	3.73
ETEGA 8 1/4 07/18/29	10.64
ETEGA 2 3/4 10/08/26	5.84
ALPHA 7 1/2 06/16/27	6.72
ALPHA 4 1/4 02/13/30	8.71
ALPHA 7 11/01/25	6.54
TPEIR 9 3/4 06/26/29	12.06
INLOTG 5 1/4 09/15/24	7.01
MOHGA 1.9 03/23/28	3.87
MOHGA 2 1/8 07/19/26	4.20
ELPEGA 2 10/04/24	4.92
AEGNGA 3.6 03/12/26	5.68
MLSGA 4.3 07/25/24	40.10
GEKTER 3.95 04/04/25	4.40
GEKTER 2 3/4 07/03/27	4.87
TENERG 2.6 10/22/26	4.78
MYTIL 2 1/2 12/01/24	4.22
MYTIL 2 1/4 10/30/26	4.07
OPAPGA 2.1 10/27/27	4.00
LAMDAG 3.4 07/21/27	5.57
LAMDAG 4.7 07/12/29	6.36
CMRE 2.7 05/25/26	4.85
ATTEN 3.4 07/26/24	4.51
EVHECO 2.45 11/16/28	4.59
CPLP 2.65 10/22/26	4.48
CPLP 4.4 07/26/29	4.46
NVLPRP 2.65 12/06/28	4.59
PREMIA 2.8 01/25/27	4.88

Γενικός Όρος περί αποποίησης ευθύνης (disclaimer):

Η παρούσα έκθεση έχει συνταχθεί και εκδοθεί από Depolas Investment Services, η οποία εποπτεύεται από την Ελληνική Επιτροπή Κεφαλαιαγοράς (Αρ. Αδείας 65/1991) και υπόκειται στους κανόνες συμπεριφοράς που ισχύουν για τις εταιρείες παροχής επενδυτικών υπηρεσιών (ΕΠΕΥ), όπως ορίζει η ελληνική νομοθεσία. Η έκθεση αυτή έχει εκδοθεί από την Depolas Investment Services και δεν επιτρέπεται να αναπαραχθεί με οποιοδήποτε τρόπο ή να παρέχεται σε οποιοδήποτε άλλο πρόσωπο. Κάθε πρόσωπο που λαμβάνει αντίγραφο της παρούσας, δια της αποδοχής της, δεσμεύεται και συμφωνεί ότι δεν θα το διανείμει ή δεν θα το διαθέσει σε οποιοδήποτε άλλο πρόσωπο. Οι πληροφορίες που περιέχονται στο παρόν έχουν ληφθεί από πηγές που θεωρούνται αξιόπιστες αλλά η Depolas Investment Services δεν τις έχει επαληθεύσει. Καμία ρητή ή σιωπηρή δέσμευση ή εγγύηση δεν παρέχεται ως προς την ακρίβεια, πληρότητα, ορθότητα καθώς και το επίκαιρο της αξιοπιστίας των πληροφοριών ή απόψεων που περιέχονται στο παρόν, το σύνολο των οποίων μπορεί να αλλάξει χωρίς προειδοποίηση. Καμία ευθύνη δεν αναλαμβάνεται από την Depolas Investment Services ή από οποιοδήποτε από τους διευθυντές, υπαλλήλους της, σε σχέση με το υπόλοιπο περιεχόμενο της παρούσας έκθεσης. Η έκθεση αυτή δεν αποτελεί προσφορά για αγορά ή πώληση ή πρόσκληση ή πρόταση προσφοράς για αγορά ή πώληση κινητών αξιών που αναφέρονται στο παρόν. Η Depolas Investment Services και τα τυχόν σχετιζόμενα με αυτή πρόσωπα ενδέχεται να κατέχουν θέσεις και να επηρεάζουν τις συναλλαγές σε τίτλους εταιριών που αναφέρονται στο παρόν. Η Depolas Investment Services και ένα πρόσωπο ή πρόσωπα συνδεόμενα με την εταιρεία μπορούν ενίοτε να ενεργούν για λογαριασμό τους σε συναλλαγές που είναι αντικείμενο έρευνας και αναφέρονται στις σχετικές εκθέσεις. Η Depolas Investment Services ενδέχεται να συναλλάσσεται και να επιδιώξει να συναλλάσσεται με τις εταιρείες που καλύπτονται στις εκθέσεις έρευνας. Ως εκ τούτου, οι επενδυτές πρέπει να γνωρίζουν ότι ενδέχεται να υπάρχει σύγκρουση συμφερόντων σε σχέση με την επιχείρηση, η οποία θα μπορούσε να επηρεάσει την αμεροληψία της παρούσας έκθεσης. Οι επενδυτές θα πρέπει να θεωρήσουν την έκθεση ως ένα μόνο παράγοντα για τη λήψη των αποφάσεων σε σχέση με τις επενδύσεις τους. Η επένδυση που εξετάζεται στην παρούσα έκθεση ενδέχεται να είναι ακατάλληλη για τους επενδυτές, ανάλογα με τους ειδικούς στόχους τους για επενδύσεις και την οικονομική τους θέση.

Κατά την ημερομηνία έκδοσης της παρούσας έκθεσης (που αναφέρεται στην πρώτη σελίδα της έκθεσης), η Depolas Investment Services ενεργεί ως ειδικός διαπραγματευτής για εισηγμένους τίτλους στο Χ.Α. που αναφέρονται στο site www.athexgroup.gr

Κατά την ημερομηνία έκδοσης της παρούσας έκθεσης (που αναφέρεται στην πρώτη σελίδα της έκθεσης), καμία από τις εταιρείες που αναφέρονται στην έκθεση αυτή δεν κατέχει περισσότερο από το 5% της Depolas Investment Services ή οποιαδήποτε από τις θυγατρικές της εταιρείες.

Η ΛΕΩΝ ΔΕΠΪΟΛΑΣ ΑΧΕΠΕΥ δεν έχει λάβει ούτε θα λάβει αμοιβή / αποζημίωση από την εταιρεία για την κατάρτιση της παρούσας έκθεσης.

Βεβαίωση Αναλυτή

Ο αναλυτής που είναι (εν όλω ή εν μέρει) υπεύθυνος για το περιεχόμενο αυτής της έκθεσης περί έρευνας στον τομέα των επενδύσεων, πιστοποιεί ότι όλες οι απόψεις σχετικά με τις εταιρείες και κινητές αξίες που περιέχονται στην παρούσα έκθεση αντικατοπτρίζουν με ακρίβεια τις προσωπικές απόψεις του αντίστοιχου συγγραφέα. Ο αναλυτής ή τουλάχιστον ένας από τους αναλυτές που αναφέρονται στην παρούσα έκθεση είναι πιστοποιημένοι ως «Αναλυτές Μετοχών και της Αγοράς» από την Ελληνική Επιτροπή Κεφαλαιαγοράς.

**Contact Details:
Depolas Investment Services**

1 Christou Lada Str., 10561, Athens

Tel: +30 2130998100

Fax: +30 210 3211618

Email: info@depolasaxe.gr

Web: www.depolas.gr