

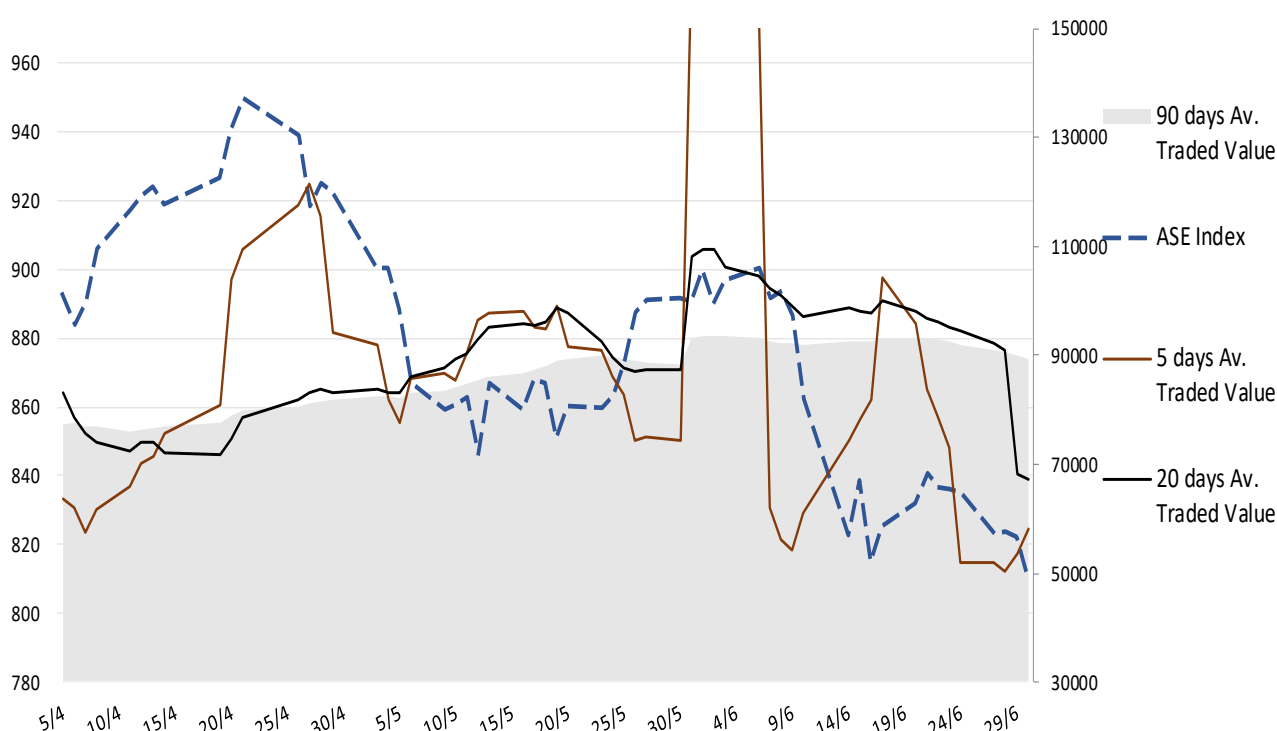
Σημείωμα

Νέα υποχώρηση καταγράφηκε χθες για τον ΓΔΧΑ, ενώ παρόμοια ήταν η εικόνα σε Ευρώπη και ΗΠΑ. Οι διεθνείς αγορές συνεχίζουν στο ίδιο μοτίβο της διολίσθησης των τιμών με μικρή εξαίρεση την Κίνα, όπου η άρση των περιορισμών δίνει μια αισιόδοξη διάθεση προς το παρόν τουλάχιστον. Τα μακροοικονομικά στοιχεία σταδιακά επιδεινώνονται, ενώ ενδεχομένως βρισκόμαστε ακόμα στο πρώτο μισό ενός κύκλου ανόδου των επιτοκίων (στην Ευρώπη ακόμα στην αρχή). Στο εσωτερικό, προσεγγίζουμε μια πρώτη περιοχή πιθανής εμφάνισης σημαντικών αγοραστών, ήτοι την ζώνη των 790-780 μονάδων, αλλά με τις αναμενόμενες αποκοπές μερισμάτων ενδέχεται οι στηρίξεις να εντοπιστούν προς την περιοχή των 760 μονάδων. Βαρύτητα θα δοθεί στα σημερινά μακροοικονομικά στοιχεία με τα σημαντικότερα να είναι ο πληθωρισμός Ιουνίου στην Ευρωζώνη και οι δείκτες μεταποίησης (τελική μέτρηση) Ιουνίου της S&P Global για Ελλάδα, Γαλλία, Γερμανία, Ευρωζώνη και ΗΠΑ.

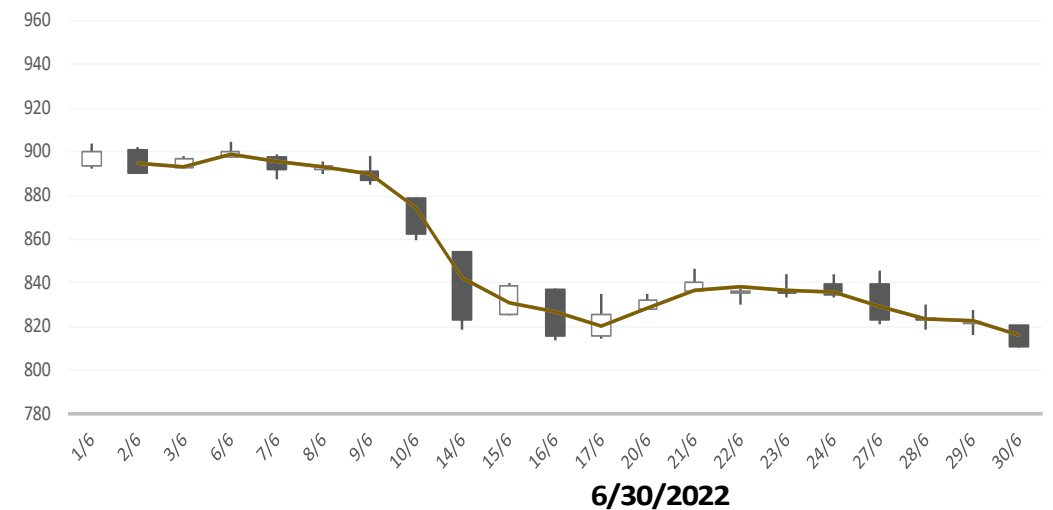
Gainers / Laggards FTSE/XA Large Cap

VIOHALCO SA	1.06%	ALPHA SERVICES A	-4.19%
TITAN CEMENT INT	0.90%	NATL BANK GREECE	-3.98%
HELLENIC PETRO	0.64%	JUMBO SA	-3.75%





ASE Index & 5d / 20d / 90d (000s €)
Average Daily Value Traded





ATHEX GEN INDEX










BloombergOr Last Close Δ% (YTD) Δ% (dod)

	GENERAL	ASE	810.4	-9.3%	-1.43%
	FTASE 25	FTASE	1,942.6	-9.6%	-1.73%
	FTSEM 40	FTSEM	1,276.1	-14.5%	-1.76%
	FTSEA 140	FTSEA	473.3	-11.7%	-1.53%




WORLD

	MSCI WORLD	MXWO	2,546.2	-21.2%	-1.10%
	MSCI EMERG	MXEF	1,000.7	-18.8%	-1.24%




EUROPE

	SXXP 600	SXXP	407.2	-16.5%	-1.50%
	DAX	DAX	12,783.8	-19.5%	-1.69%
	FTSE 100	UKX	7,169.3	-2.9%	-1.96%
	CAC 40	CAC	5,922.9	-17.2%	-1.80%
	PSI 20	PSI20	6,044.6	+8.5%	-1.42%
	IBEX 35	IBEX	8,098.7	-7.1%	-1.09%
	FTSEMIB	FTSEMIB	21,293.9	-22.1%	-2.47%


N. AMERICA

	DOW JONES	DJI	30,775.4	-15.3%	-0.82%
	NASDAQ	CCMP	11,028.7	-29.5%	-1.33%
	S&P 500	SPX	3,785.4	-20.6%	-0.88%

ASIA

	NIKKEI 225	NIKI	26,393.0	-8.3%	-1.54%
	SHENZ 300	SHSZN	4,485.0	-9.2%	+1.44%
	HANG SENG	HSI	21,859.8	-6.6%	-0.62%

FOREX

	EUR/USD		1.0484	-7.8%	+0.40%
---	---------	--	--------	-------	--------

COMMODITIES

	BRENT	BRENT	114.81	+47.6%	-1.25%
	CRUDE OIL	NYMEX	105.76	+40.6%	-3.7%
	GOLD	GOLDS	1,807.27	-1.2%	-0.58%
	SILVER	XAG	20.28	-13.0%	-2.24%
	Nat GAS	NG1	5.42	+45.4%	-16.5%
	ALUMIN	LMAHDY	2,426.00	-13.5%	-0.98%
	COPPER	HG1	371.45	-16.8%	-1.7%

Data from bloomberg as of time : 09:15 Greek Time

Εταιρικές Ανακοινώσεις

-Οι μετοχές της εταιρίας «ΟΤΕ Α.Ε.» (GRS260333000) είναι διαπραγματεύσιμες στο Χρηματιστήριο Αθηνών χωρίς το μέρισμα χρήσεως 2021, €0,571033 ανά μετοχή, από το οποίο θα παρακρατηθεί ο αναλογούν φόρος βάσει της κείμενης νομοθεσίας (καθαρό ποσό: €0,54248135 ανά μετοχή).

Οικονομικό Ημερολόγιο

ΩΡΑ	ΧΩΡΑ – ΓΕΓΟΝΟΣ	ΠΡΟΒΛΕΨΗ	ΠΡΟΗΓΟΥΜΕΝΟ
	Hong Kong & Καναδάς – Αργία		
10:55	Γερμανία: Γερμανικός Βιομηχανικός Δείκτης Διαχειριστή Προμηθειών (Jun)	52,0	52,0
11:00	Ελλάδα: Βιομηχανικός PMI Ελλάδας (Jun)		53,8
11:30	Ηνωμένο Βασίλειο: Βιομηχανικός Δείκτης Διαχειριστή Προμηθειών (Jun)	53,4	53,4
12:00	Ευρωζώνη: Δείκτης Τιμών Καταναλωτή (ετήσια) (Jun)	8,4%	8,1%
17:00	ΗΠΑ: Δείκτης Βιομηχανικών ISM (Jun)	54,9	56,1

Ειδησεογραφία

• Motor Oil: Πούλησε το 50% του Alpha στην Primos Media έναντι 41 εκατ. ευρώ

Συμφωνία με την Primos Media, θυγατρική επενδυτικής εταιρείας, για την μεταβίβαση μετοχών της Alpha Δορυφορική τηλεόραση ανακοίνωσε η Motor Oil. Όπως επισημαίνει μετά από τις μεταβιβάσεις μεταξύ θυγατρικών η άμεση και έμμεση συμμετοχή μεταξύ των πλευρών στην εταιρεία διαμορφώνεται στο 50%.

Αναλυτικά η ανακοίνωση:

Η Motor Oil ανακοινώνει ότι η κατά 100% θυγατρική της κυπριακή εταιρεία MEDIAMAX HOLDINGS LIMITED, σύναψε με την εταιρεία PRIMOS MEDIA S.a.r.l. (έδρα Λουξεμβούργο - θυγατρική επενδυτικής εταιρείας) ιδιωτικό συμφωνητικό με ημερομηνία 29 Ιουνίου 2022. Με το εν λόγω ιδιωτικό συμφωνητικό συμφωνήθηκε η πώληση και μεταβίβαση από την MEDIAMAX HOLDINGS LIMITED στην PRIMOS MEDIA S.a.r.l. :

- 3.955.782 μετοχών ή ποσοστού 50% του μετοχικού κεφαλαίου της κυπριακής εταιρείας NEVINE HOLDINGS LIMITED*, ιδιοκτήτριας ποσοστού 50,00001% της ALPHA ΔΟΡΥΦΟΡΙΚΗ ΤΗΛΕΟΡΑΣΗ Α.Ε. Μετά την εν λόγω μεταβίβαση η συμμετοχή εκάστης εκ των MEDIAMAX HOLDINGS LIMITED και PRIMOS MEDIA S.a.r.l. στο μετοχικό κεφάλαιο της NEVINE HOLDINGS LIMITED διαμορφώνεται σε 50%.

- 8.571.382 μετοχών ή ποσοστού 100% της κυπριακής εταιρείας MARTIKORIO LIMITED* ιδιοκτήτριας ποσοστού 24,99999% της ALPHA ΔΟΡΥΦΟΡΙΚΗ ΤΗΛΕΟΡΑΣΗ Α.Ε. Το συνολικό τίμημα των ανωτέρω συναλλαγών συμφωνήθηκε σε Ευρώ 41.497.425.

Το τίμημα των Ευρώ 41.497.425 καταβλήθηκε ολοσχερώς στην MEDIAMAX HOLDINGS LIMITED και η ως άνω πώληση και μεταβίβαση των μετοχών της NEVINE HOLDINGS LIMITED και της MARTIKORIO LIMITED ολοκληρώθηκε. Κατόπιν των παραπάνω, η άμεση και έμμεση συμμετοχή εκάστης εκ των MEDIAMAX HOLDINGS LIMITED και PRIMOS MEDIA S.a.r.l. στο μετοχικό κεφάλαιο της ALPHA ΔΟΡΥΦΟΡΙΚΗ ΤΗΛΕΟΡΑΣΗ Α.Ε. διαμορφώνεται σε 50%. Euro2day.gr

• ΓΕΚ ΤΕΡΝΑ: Πράσινο φως από ομολογιούχους για αλλαγή όρων των δανείων

Η ΓΕΚ ΤΕΡΝΑ ανακοινώνει ότι την 30η Ιουνίου 2022 πραγματοποιήθηκε, σύμφωνα με την από 16.06.2022 πρόσκληση των Ομολογιούχων του ΚΟΔ 2020 σε Συνέλευση, με ηλεκτρονικά μέσα χωρίς την φυσική παρουσία των Ομολογιούχων, η επαναληπτική Συνέλευση των ομολογιούχων δανειστών του εκδοθέντος ομολογιακού δανείου δυνάμει του από 19.06.2020 Προγράμματος Έκδοσης Κοινού Ομολογιακού Δανείου έως ευρώ 500.000.000 και Σύμβασης Ορισμού Εκπροσώπου των Ομολογιούχων (το «Πρόγραμμα ΚΟΔ 2020»).

Στην επαναληπτική Συνέλευση παρέστησαν, είτε αυτοπροσώπως είτε δια αντιπροσώπου, Ομολογιούχοι δανειστές που εκπροσωπούσαν συνολικά 201.490 ομολογίες, επί συνόλου 500.000 ομολογιών, ήτοι ποσοστό 40,30% του συνολικού ανεξόφλητου υπολοίπου του ΚΟΔ 2020 κατά το χρόνο της Συνέλευσης. Το μοναδικό θέμα της ημερησίας διάταξης **υπερψηφίστηκε από Ομολογιούχους δανειστές** εκπροσωπούντες 191.099 ομολογίες, ήτοι 94,84% των ομολογιών που εκπροσωπήθηκαν στην επαναληπτική Συνέλευση. Καταψήφισαν το μοναδικό θέμα Ομολογιούχοι εκπροσωπούντες 10.391 ομολογίες, ήτοι 5,16% των ομολογιών που εκπροσωπήθηκαν.

Ειδικότερα η επαναληπτική Συνέλευση των Ομολογιούχων δανειστών του ΚΟΔ 2020, έλαβε την ακόλουθη απόφαση:

Επί του μοναδικού θέματος της ημερησίας διάταξης, η επαναληπτική Συνέλευση παρέιχε τη συναίνεση των Ομολογιούχων για **την χρήση των καθαρών εσόδων από την εκποίηση ενός Εξαιρούμενου Περιουσιακού Στοιχείου** σύμφωνα με τις χρήσεις που προβλέπονται στα στοιχεία (i) – (vi) του όρου 8.1 (ιδ) του Προγράμματος ΚΟΔ 2020, χωρίς χρονικό περιορισμό, κατά παρέκκλιση από τους όρους 8.1 (ιε) και 14.1 (β) του Προγράμματος ΚΟΔ 2020, εφόσον η πώληση (δηλαδή η ενοχική συμφωνία για τη μεταβίβαση του Εξαιρούμενου Περιουσιακού Στοιχείου) πραγματοποιηθεί εντός 24 μηνών από την απόφαση της Συνέλευσης των Ομολογιούχων.

Επιπλέον αναγνωρίστηκε η μη άσκηση από τους Ομολογιούχους των δικαιωμάτων του όρου 11.2 (β) του Προγράμματος ΚΟΔ 2020 αναφορικά με την παραπάνω παρέκκλιση και έλαβε χώρα παραίτηση των Ομολογιούχων από κάθε σχετικό δικαίωμα.

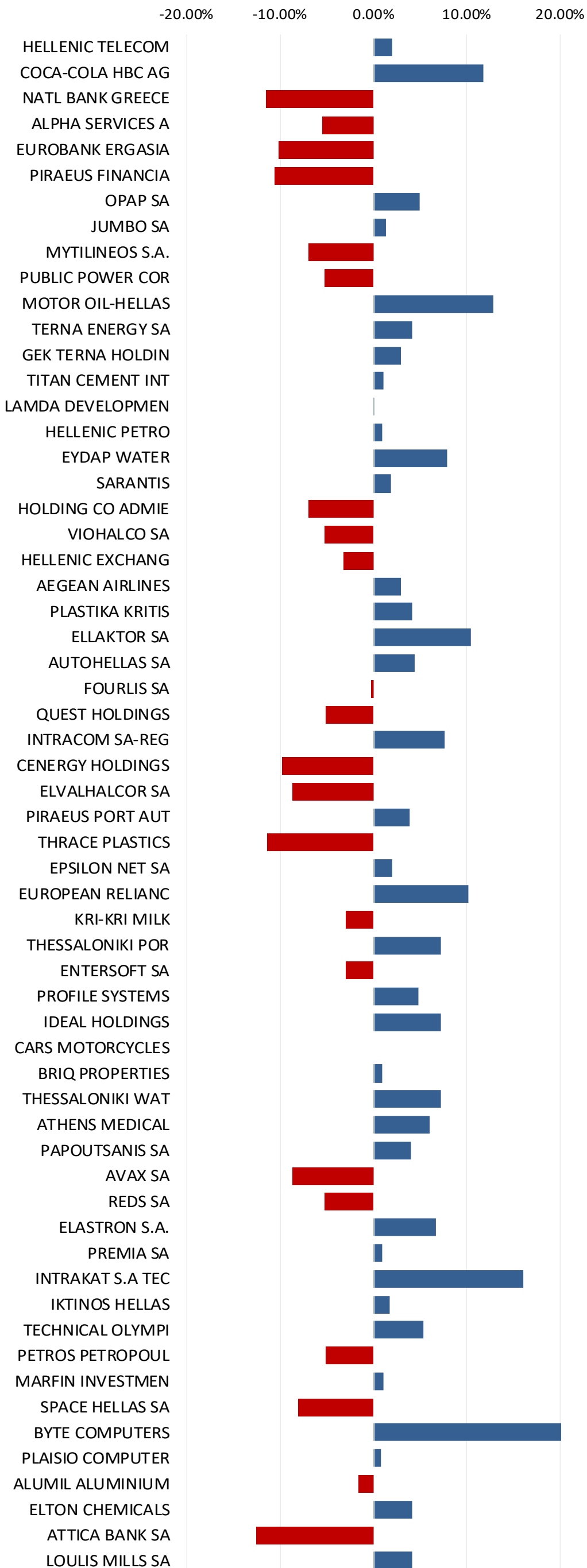
Επιπλέον, η ΓΕΚ ΤΕΡΝΑ ανακοινώνει ότι την 30η Ιουνίου 2022 πραγματοποιήθηκε, σύμφωνα με την από 16.06.2022 πρόσκληση των Ομολογιούχων του ΚΟΔ 2018 σε Συνέλευση, με ηλεκτρονικά μέσα χωρίς την φυσική παρουσία των Ομολογιούχων, η επαναληπτική Συνέλευση των ομολογιούχων δανειστών του εκδοθέντος ομολογιακού δανείου δυνάμει του από 22.03.2018 Προγράμματος Έκδοσης Κοινού Ομολογιακού Δανείου έως ευρώ 120.000.000 και Σύμβασης Ορισμού Εκπροσώπου των Ομολογιούχων (το «Πρόγραμμα ΚΟΔ 2018»).

Στην επαναληπτική Συνέλευση παρέστησαν, είτε αυτοπροσώπως είτε δια αντιπροσώπου, Ομολογιούχοι δανειστές που εκπροσωπούσαν συνολικά 43.419 ομολογίες, επί συνόλου 120.000 ομολογιών, ήτοι ποσοστό 36,18% του συνολικού ανεξόφλητου υπολοίπου του ΚΟΔ 2018 κατά το χρόνο της Συνέλευσης. **Το μοναδικό θέμα της ημερησίας διάταξης υπερψηφίστηκε από Ομολογιούχους δανειστές εκπροσωπούντες 43.419 ομολογίες, ήτοι 100% των ομολογιών** που εκπροσωπήθηκαν στην επαναληπτική Συνέλευση.

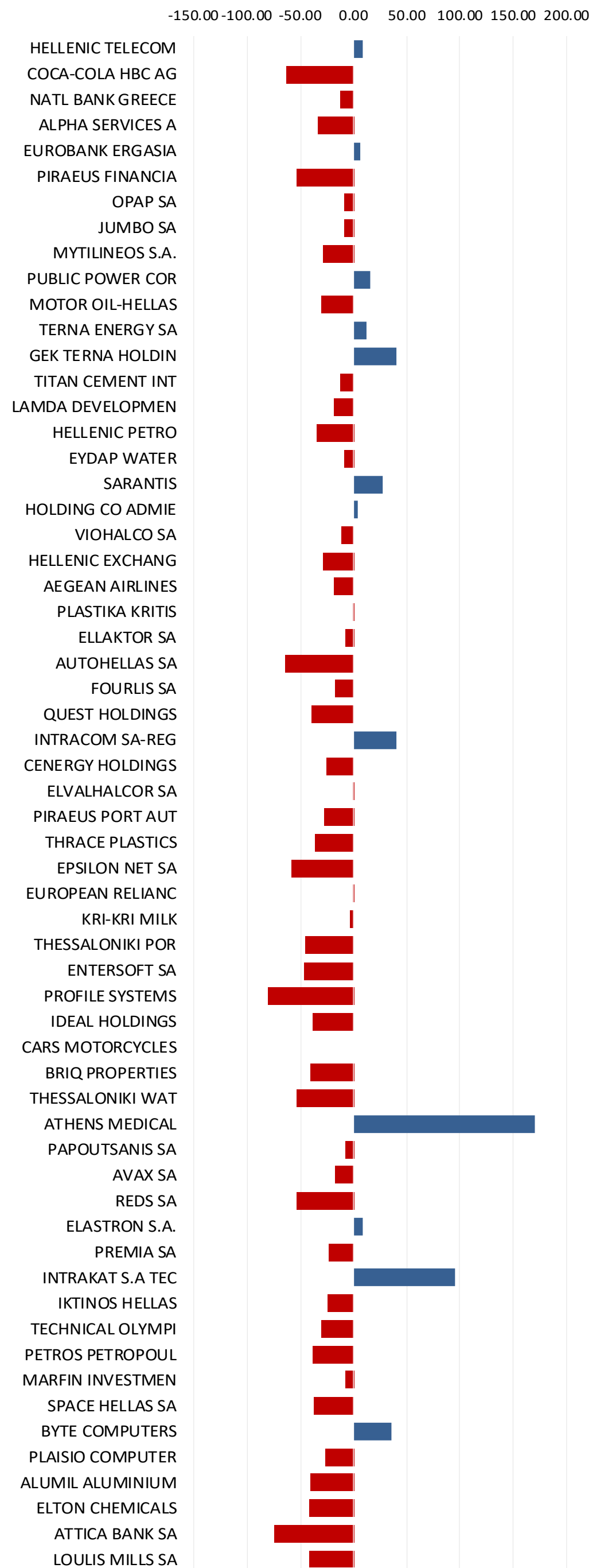
Ειδικότερα η επαναληπτική Συνέλευση των Ομολογιούχων δανειστών του ΚΟΔ 2018, έλαβε την ακόλουθη απόφαση:

Επί του μοναδικού θέματος της ημερησίας διάταξης, η επαναληπτική Συνέλευση παρέιχε **την συναίνεση των Ομολογιούχων για την χρήση των καθαρών εσόδων από την εκποίηση ενός Εξαιρούμενου Περιουσιακού Στοιχείου** σύμφωνα με τις χρήσεις που προβλέπονται στα στοιχεία (i) – (vi) του όρου 8.1 (ιδ) του Προγράμματος ΚΟΔ 2018, χωρίς χρονικό περιορισμό, κατά παρέκκλιση από τους όρους 8.1 (ιε) και 14.1 (β) του Προγράμματος ΚΟΔ 2018, εφόσον η πώληση (δηλαδή η ενοχική συμφωνία για τη μεταβίβαση του Εξαιρούμενου Περιουσιακού Στοιχείου) πραγματοποιηθεί εντός 24 μηνών από την απόφαση της Συνέλευσης των Ομολογιούχων. Επιπλέον αναγνωρίστηκε η άσκηση από τους Ομολογιούχους των δικαιωμάτων του όρου 11.2 (β) του Προγράμματος ΚΟΔ 2018 αναφορικά με την παραπάνω παρέκκλιση και έλαβε χώρα παραίτηση των Ομολογιούχων από κάθε σχετικό δικαίωμα.

Rel 1mo ret



Volume D% 5_20 days



Large & Mid Cap Universe

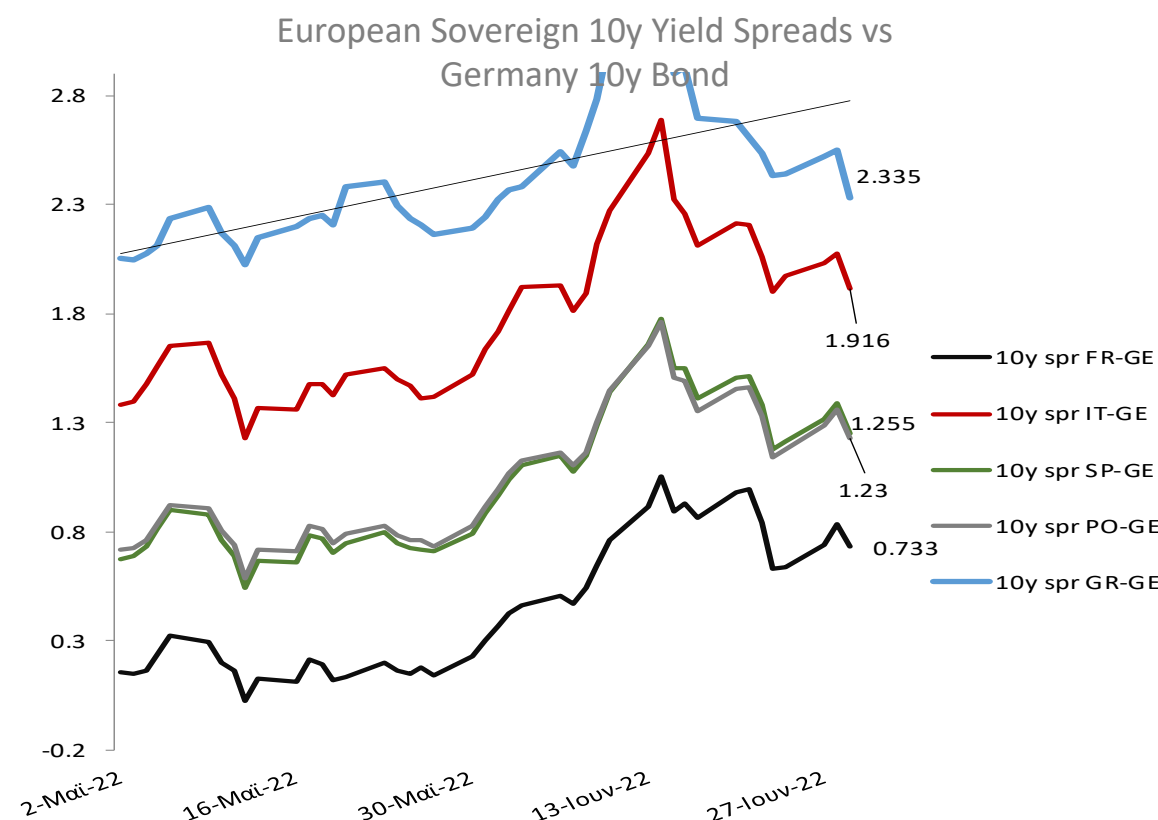
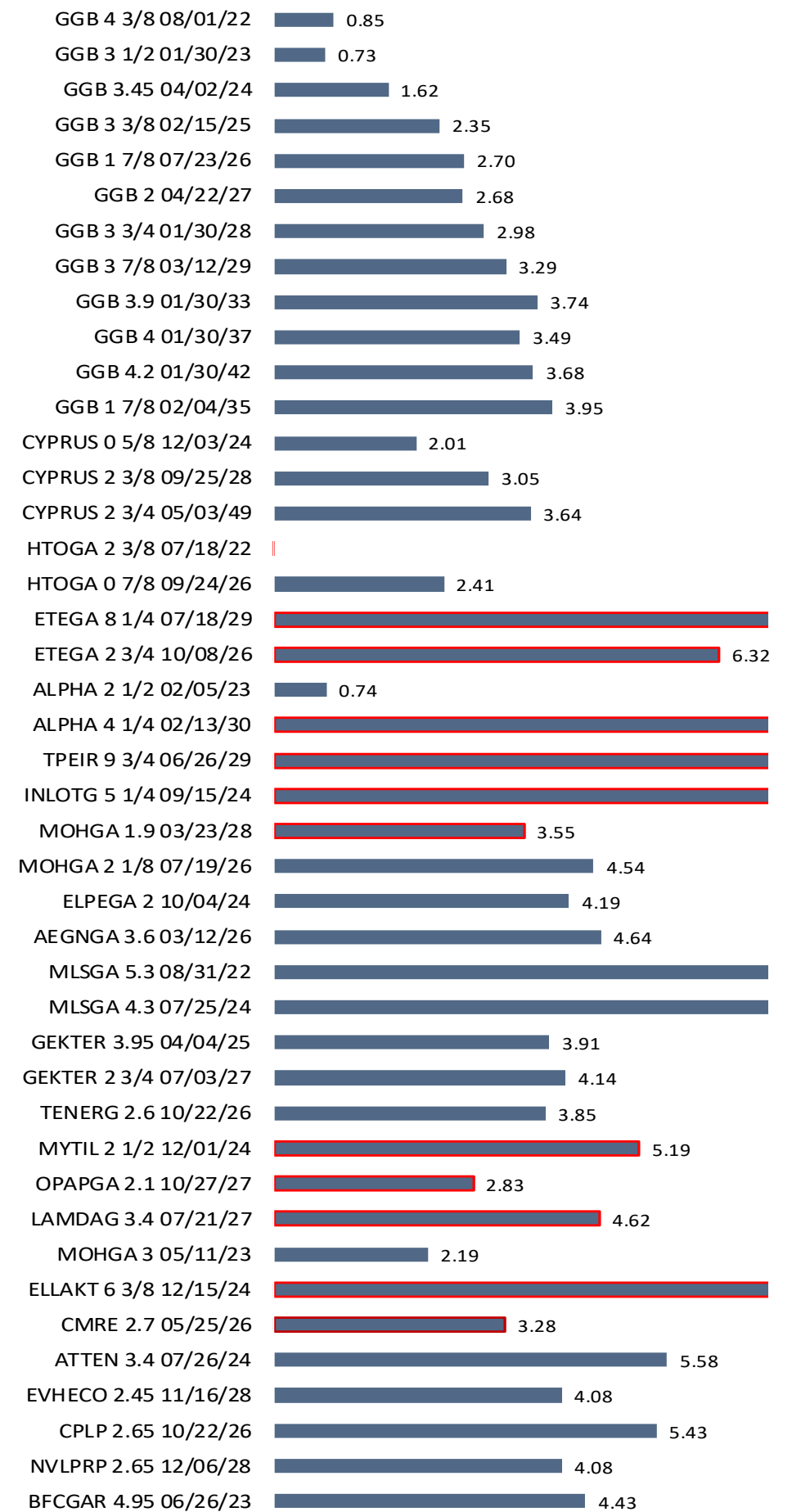
ASE Index	YTD %	3m %	1m %							01 July 2022					
	-9.28	-8.07	-9.19	Leon Depolas Large & Mid Cap Universe	Price (€)	M.Cap (€000)	Consensus TP (€)	Consensus change 4w	Consensus change 6m	P/E (x) 2021E	EV / EBITDA 2021E	3y Sales Growth Geometric mean %	Y-T-D (%)	3M (%)	
ALPHA SERVICES AND HOI	0.83	1,951,856	1.48	0.13	0.13	6.0x						-6.7	-22.75	-26.92	
PIRAEUS FINANCIAL HOLD	0.94	1,171,844	1.78	0.00	0.53							4.9	-27.35	-33.67	
EUROBANK ERGASIAS SEF	0.843	3,127,565	1.33		0.43	6.5x						-2.1	-5.41	-20.68	
NATIONAL BANK OF GREE	2.823	2,582,241	4.40		0.12	4.9x						11.1	-3.72	-17.94	
HELLENIC EXCHANGES - A	3.15	190,096	4.70		0.22	18.9x	7.1x					10.8	-15.09	-12.71	
COCA-COLA HBC AG-DI	20.85	7,639,905	24.50		-0.05	16.4x	8.1x					2.5	-31.10	7.70	
HELLENIC TELECOMMUN (16.57	7,425,027	20.09		-0.14	13.7x	5.7x					-3.9	1.94	1.11	
OPAP SA	13.65	4,816,488	16.54	-0.08	-0.08	12.3x	7.0x					5.2	9.46	2.25	
AEGEAN AIRLINES	4.76	428,745	6.99	0.29								-17.1	-1.04	-16.58	
TITAN CEMENT INTERNAT	11.24	880,378	18.18	-0.20	0.06	11.0x	5.9x					4.8	-12.91	-13.50	
HELLENIC PETROLEUM HC	6.27	1,916,333	7.69		-0.06	3.4x	5.0x					-1.9	0.80	-9.35	
MOTOR OIL (HELLAS) SA	17.65	1,955,320	21.57		0.18	5.1x	4.7x					2.5	28.36	23.43	
JUMBO SA	13.86	1,885,788	18.48		-0.05	10.3x	5.1x					3.4	15.88	4.15	
FOURLIS SA	2.88	150,025	5.25		-0.02								-0.7	-25.19	-19.18
SARANTIS SA	6.60	461,191	8.74		0.11	12.0x	7.7x					5.9	-25.84	-7.58	
MYTILINEOS S.A.	14.00	2,000,476	22.78			6.6x	5.3x					20.4	-7.47	-4.77	
PUBLIC POWER CORP	5.25	2,003,590	12.98				4.5x					6.4	-44.20	-31.79	
ELLAKTOR SA	1.72	598,194										-21.0	32.26	33.59	
GEK TERNA HOLDING REA	9.30	961,837	13.77									-6.6	-2.21	-0.75	
TERNA ENERGY SA	17.16	1,988,073	21.80			30.8x	15.4x					11.6	26.36	4.32	
THESSALONIKI PORT AUTI	24.60	247,968										10.0	-1.99	-3.13	
PIRAEUS PORT AUTHORIT	15.32	383,000			1.33	8.1x	4.3x					5.1	-11.03	-9.35	
ATHENS WATER SUPPLY &	7.15	761,475										3.8	-8.45	2.88	
QUEST HOLDINGS SA	4.30	461,058										24.0	-31.16	-24.61	
HOLDING CO ADMIE IPTO	1.86	431,984	3.40										-22.90	-18.33	
KRI-KRI MILK INDUSTRY S	5.40	178,552										12.6	-36.47	-28.00	
Average						11.1x	6.6x					3.4			
Average wo Banks						12.4x						3.7			

Source: Leon Depolas Research, Bloomberg (estimates)

Ομόλογα

Name	Security	Accrued Interest	Last Close Price	Mid Yield to Maturity %	Yield to Next Call %
HELLENIC REPUBLI	GGB 4 3/8 08/01/22	4.05	100.26	0.85	
HELLENIC REPUBLI	GGB 3 1/2 01/30/23	1.50	101.57	0.73	
HELLENIC REPUBLI	GGB 3.45 04/02/24	0.89	103.12	1.62	
HELLENIC REPUBLI	GGB 3 3/8 02/15/25	1.29	102.55	2.35	
HELLENIC REPUBLI	GGB 1 7/8 07/23/26	1.78	96.87	2.70	
HELLENIC REPUBLI	GGB 2 04/22/27	0.41	96.96	2.68	
HELLENIC REPUBLI	GGB 3 3/4 01/30/28	1.60	103.87	2.98	
HELLENIC REPUBLI	GGB 3 7/8 03/12/29	1.22	103.44	3.29	
HELLENIC REPUBLI	GGB 3.9 01/30/33	1.67	101.34	3.74	
HELLENIC REPUBLI	GGB 4 01/30/37	1.71	105.71	3.49	
HELLENIC REPUBLI	GGB 4.2 01/30/42	1.80	107.12	3.68	
HELLENIC REPUBLI	GGB 1 7/8 02/04/35	0.78	79.69	3.95	
REP OF CYPRUS	CYPRUS 0 5/8 12/03/24	0.37	96.76	2.01	
REP OF CYPRUS	CYPRUS 2 3/8 09/25/28	1.84	96.23	3.05	
REP OF CYPRUS	CYPRUS 2 3/4 05/03/49	0.47	84.85	3.64	
OTE PLC	HTOGA 2 3/8 07/18/22	2.29	100.15	-1.90	
OTE PLC	HTOGA 0 7/8 09/24/26	0.68	93.92	2.41	
NATL BK GREECE	ETEGA 8 1/4 07/18/29	7.96	95.23	10.51	10.98
NATL BK GREECE	ETEGA 2 3/4 10/08/26	2.03	88.81	6.32	6.68
ALPHA BANK	ALPHA 2 1/2 02/05/23	1.03	101.03	0.74	
ALPHA SRV HLD	ALPHA 4 1/4 02/13/30	1.65	80.65	9.06	13.50
PIRAEUS	TPEIR 9 3/4 06/26/29	0.24	93.70	12.40	13.59
INTRALOT CAPITAL	INLOTG 5 1/4 09/15/24	1.60	89.59	10.69	777.21
MOTOR OIL-HELLAS	MOHGA 1.9 03/23/28	0.55	91.41	3.55	8.33
MOTOR OIL-HELLAS	MOHGA 2 1/8 07/19/26	0.98	91.18	4.54	
HELLENIC PETRO	ELPEGA 2 10/04/24	0.50	95.34	4.19	
AEGEAN AIRLINES	AEGNGA 3.6 03/12/26	1.13	96.47	4.64	
MLS INNOVATION	MLSGA 5.3 08/31/22	0.52	65.00	345.50	
MLS INNOVATION	MLSGA 4.3 07/25/24	0.85	74.00	19.81	
GEK TERNA	GEKTER 3.95 04/04/25	1.01	100.09	3.91	
GEK TERNA	GEKTER 2 3/4 07/03/27	0.01	93.90	4.14	
TERNA ENERGY	TENERG 2.6 10/22/26	0.53	96.02	3.85	
MYTILINEOS FIN	MYTIL 2 1/2 12/01/24	0.24	94.00	5.19	5.87
OPAP SA	OPAPGA 2.1 10/27/27	0.40	96.38	2.83	17.24
LAMDA DEV	LAMDAG 3.4 07/21/27	1.56	94.98	4.62	14.04
CORAL AE OIL CHE	MOHGA 3 05/11/23	0.46	100.50	2.19	
ELLAKTOR VALUE	ELLAKT 6 3/8 12/15/24	0.35	96.41	8.02	103.66
COSTAMARE PART	CMRE 2.7 05/25/26	0.31	97.86	3.28	6.83
ATTICA HOLDINGS	ATTEN 3.4 07/26/24	1.51	96.00	5.58	
ELVALHALCOR HELL	EVHECO 2.45 11/16/28	0.34	90.82	4.08	8.29
CLPL SHIPPING	CPLP 2.65 10/22/26	0.52	89.34	5.43	12.75
NOVAL PROPERTY	NVLPRP 2.65 12/06/28	1.55	91.84	4.08	6.51
B&F COMM GAR IND	BFCGAR 4.95 06/26/23	0.12	101.00	4.43	

Mid Yield to Maturity %



Γενικός Όρος περί αποποίησης ευθύνης (disclaimer):

Η παρούσα έκθεση έχει συνταχθεί και εκδοθεί από Depolas Investment Services, η οποία εποπτεύεται από την Ελληνική Επιτροπή Κεφαλαιαγοράς (Αρ. Αδείας 65/1991) και υπόκειται στους κανόνες συμπεριφοράς που ισχύουν για τις εταιρείες παροχής επενδυτικών υπηρεσιών (ΕΠΕΥ), όπως ορίζει η ελληνική νομοθεσία. Η έκθεση αυτή έχει εκδοθεί από την Depolas Investment Services και δεν επιτρέπεται να αναπαραχθεί με οποιοδήποτε τρόπο ή να παρέχεται σε οποιοδήποτε άλλο πρόσωπο. Κάθε πρόσωπο που λαμβάνει αντίγραφο της παρούσας, δια της αποδοχής της, δεσμεύεται και συμφωνεί ότι δεν θα το διανείμει ή δεν θα το διαθέσει σε οποιοδήποτε άλλο πρόσωπο. Οι πληροφορίες που περιέχονται στο παρόν έχουν ληφθεί από πηγές που θεωρούνται αξιόπιστες αλλά η Depolas Investment Services δεν τις έχει επαληθεύσει. Καμία ρητή ή σιωπηρή δέσμευση ή εγγύηση δεν παρέχεται ως προς την ακρίβεια, πληρότητα, ορθότητα καθώς και το επίκαιρο της αξιοπιστίας των πληροφοριών ή απόψεων που περιέχονται στο παρόν, το σύνολο των οποίων μπορεί να αλλάξει χωρίς προειδοποίηση. Καμία ευθύνη δεν αναλαμβάνεται από την Depolas Investment Services ή από οποιοδήποτε από τους διευθυντές, υπαλλήλους της, σε σχέση με το υπόλοιπο περιεχόμενο της παρούσας έκθεσης. Η έκθεση αυτή δεν αποτελεί προσφορά για αγορά ή πώληση ή πρόσκληση ή πρόταση προσφοράς για αγορά ή πώληση κινητών αξιών που αναφέρονται στο παρόν. Η Depolas Investment Services και τα τυχόν σχετιζόμενα με αυτή πρόσωπα ενδέχεται να κατέχουν θέσεις και να επηρεάζουν τις συναλλαγές σε τίτλους εταιριών που αναφέρονται στο παρόν. Η Depolas Investment Services και ένα πρόσωπο ή πρόσωπα συνδεόμενα με την εταιρεία μπορούν ενίοτε να ενεργούν για λογαριασμό τους σε συναλλαγές που είναι αντικείμενο έρευνας και αναφέρονται στις σχετικές εκθέσεις. Η Depolas Investment Services ενδέχεται να συναλλάσσεται και να επιδιώξει να συναλλάσσεται με τις εταιρείες που καλύπτονται στις εκθέσεις έρευνας. Ως εκ τούτου, οι επενδυτές πρέπει να γνωρίζουν ότι ενδέχεται να υπάρχει σύγκρουση συμφερόντων σε σχέση με την επιχείρηση, η οποία θα μπορούσε να επηρεάσει την αμεροληψία της παρούσας έκθεσης. Οι επενδυτές θα πρέπει να θεωρήσουν την έκθεση ως ένα μόνο παράγοντα για τη λήψη των αποφάσεων σε σχέση με τις επενδύσεις τους. Η επένδυση που εξετάζεται στην παρούσα έκθεση ενδέχεται να είναι ακατάλληλη για τους επενδυτές, ανάλογα με τους ειδικούς στόχους τους για επενδύσεις και την οικονομική τους θέση.

Κατά την ημερομηνία έκδοσης της παρούσας έκθεσης (που αναφέρεται στην πρώτη σελίδα της έκθεσης), η Depolas Investment Services ενεργεί ως ειδικός διαπραγματευτής για εισηγμένους τίτλους στο Χ.Α. που αναφέρονται στο site www.athexgroup.gr

Κατά την ημερομηνία έκδοσης της παρούσας έκθεσης (που αναφέρεται στην πρώτη σελίδα της έκθεσης), καμία από τις εταιρείες που αναφέρονται στην έκθεση αυτή δεν κατέχει περισσότερο από το 5% της Depolas Investment Services ή οποιαδήποτε από τις θυγατρικές της εταιρείες.

Η ΛΕΩΝ ΔΕΠΪΟΛΑΣ ΑΧΕΠΕΥ δεν έχει λάβει ούτε θα λάβει αμοιβή / αποζημίωση από την εταιρεία για την κατάρτιση της παρούσας έκθεσης.

Βεβαίωση Αναλυτή

Ο αναλυτής που είναι (εν όλω ή εν μέρει) υπεύθυνος για το περιεχόμενο αυτής της έκθεσης περί έρευνας στον τομέα των επενδύσεων, πιστοποιεί ότι όλες οι απόψεις σχετικά με τις εταιρείες και κινητές αξίες που περιέχονται στην παρούσα έκθεση αντικατοπτρίζουν με ακρίβεια τις προσωπικές απόψεις του αντίστοιχου συγγραφέα. Ο αναλυτής ή τουλάχιστον ένας από τους αναλυτές που αναφέρονται στην παρούσα έκθεση είναι πιστοποιημένοι ως «Αναλυτές Μετοχών και της Αγοράς» από την Ελληνική Επιτροπή Κεφαλαιαγοράς.

**Contact Details:
Depolas Investment Services**

1 Christou Lada Str., 10561, Athens

Tel: +30 2130998100

Fax: +30 210 3211618

Email: info@depolasaxe.gr

Web: www.depolas.gr